



261

Encuestas realizadas



973

Personas

65% son mujeres



50%

Niños, niñas y adolescentes



77%

Con vocación de permanencia



91%

Ingresó de forma irregular al país



69%

De las familias tienen al menos una Necesidad Específica de Protección

El High Frequency Survey (HFS) es la herramienta regional de ACNUR que tiene como objetivo monitorear la situación de protección de las personas provenientes de Venezuela, que han elegido a alguno de los 16 países de América Latina como lugar de destino y que llevan un tiempo importante de permanencia en el territorio, por ej. 3 meses para el caso de Colombia.

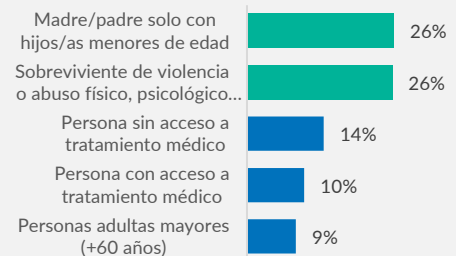
Este informe reúne la información recolectada por ACNUR y sus socios (HIAS y Corporación Opción Legal) de forma presencial y telefónica¹ durante el 2022 en el departamento del Atlántico.

Necesidades Específicas de Protección (NEP²)

El 69% de las familias encuestadas indicó tener uno o más miembros con Necesidades Específicas de Protección.

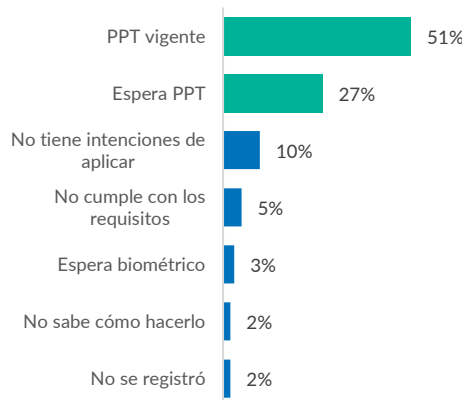
El 26% son mujeres solas con hijos/as menores de edad.

Principales Necesidades Específicas de Protección*



Ingreso y documentación

Etapa ETPV



El 91% de las personas encuestadas en Atlántico indicó haber ingresado a Colombia de manera irregular, es decir, sin sellar su pasaporte en los puestos fronterizos. De estas personas que ingresaron de forma irregular, el 24% (55 personas) han podido regularizar su situación con el Permiso por Protección Temporal (PPT).

El 78% del total de personas entrevistadas indicaron que ya contaban con PPT o se encontraban a la espera del documento. Adicionalmente, el 82% indicó que todos los miembros de su

núcleo familiar pudieron completar todas las fases del Estatuto Temporal de Protección para Migrantes Venezolanos (ETPV).

Los principales documentos de identificación de las personas encuestadas (tanto vigentes como vencidos) son la cédula de identidad venezolana (73%), pasaporte (6%), registro de nacimiento (4%) y otros (16%).

¹ En su mayoría, las familias encuestadas se eligieron de forma aleatoria a través del sistema de registro de ACNUR (PRIMES). Es importante tener en cuenta que hay un sesgo en la muestra dado que las personas incluidas en la base de datos ya han tenido un contacto previo con ACNUR, por lo tanto la información no es representativa de toda la población venezolana con vocación de permanencia en el país.

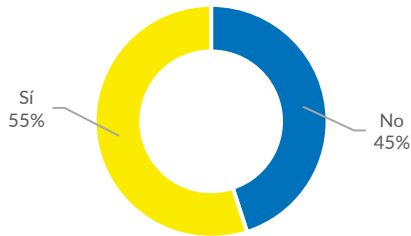
² NEP: Las Necesidades Específicas de Protección permiten identificar las vulnerabilidades que presentan las personas y los riesgos de protección a los que se enfrentan. En este sentido, las personas pueden tener una o varias Necesidades Específicas de Protección, y estas pueden cambiar durante un periodo determinado.

* Las personas pueden escoger más de una opción, por lo que el porcentaje puede ser mayor a 100%.

Fecha creación: 10 febrero 2023

Acceso a servicios de salud

¿Está afiliado a la EPS?

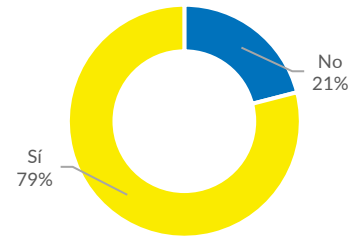


El 99% de las personas afiliadas al sistema de salud lo hicieron mediante el SISBEN. Adicionalmente, 53% de las personas han accedido a atención médica a través de hospitales públicos, 37% en centros de salud y 7% en otros puntos, principalmente ONG.

La falta de seguro médico, de documentación y de recursos económicos, son las principales barreras de las personas para acceder a los servicios de salud.

Acceso a educación

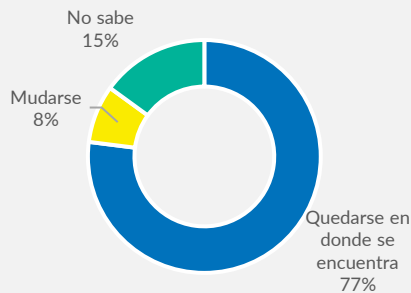
¿Los niños y niñas están matriculados?



Entre las principales barreras que enfrentan los niños, niñas y adolescentes para acceder a la educación se encuentran la falta de documentos para formalizar la matrícula (23%), la falta de recursos económicos (23%) y la falta de cupo escolar (19%).

Intenciones y necesidades prioritarias

Intención de estadía



El 77% de las personas manifestaron tener el interés de quedarse en el mismo lugar en el que se encuentran, es decir, en el Atlántico; de estas personas con intención de permanencia, solo el 23% tiene PPT, 32% está a la espera de este documento y el 38% no posee ningún permiso/visa.

Respecto al 8% que manifestó la intención de mudarse, más de la mitad lo haría a otras ciudades dentro del país y un menor porcentaje a otros países.

De las familias encuestadas en el departamento, el 89% tienen necesidades básicas de supervivencia como acceso a comida, vivienda y ropa; un 9.6% indica que su necesidad más importante tiene que ver con oportunidades de trabajo y acceso a otros servicios como salud y educación.

Necesidades prioritarias o más urgentes

