

PROJET ZI

AOÛT 2023

PERCEPTION DE L'ENVIRONNEMENT DE PROTECTION

666 Entretiens au total

423 Répondants / 243 Répondants

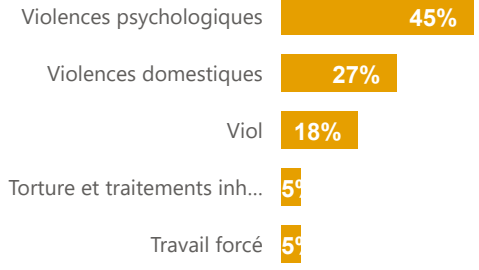


Ménages



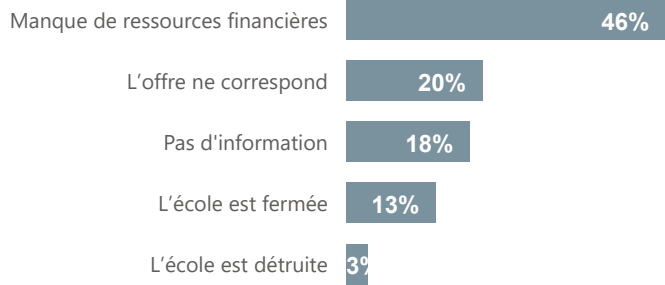
Informateurs clés

Principaux cas de VBG

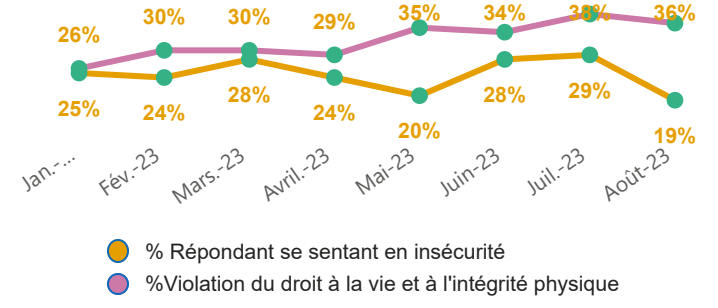


Ménages

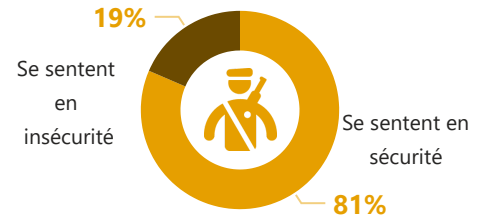
Principales raisons de déscolarisation



Evolution du sentiment d'insécurité et de la violation du droit à la vie et à l'intégrité physique

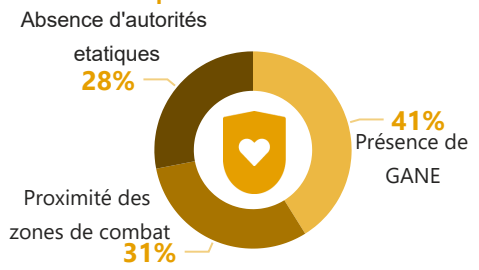


Sentiment de sécurité

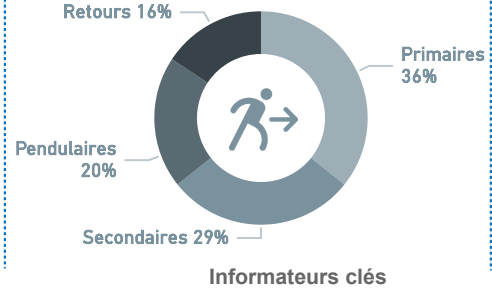


Ménages

Principales raisons d'insécurité

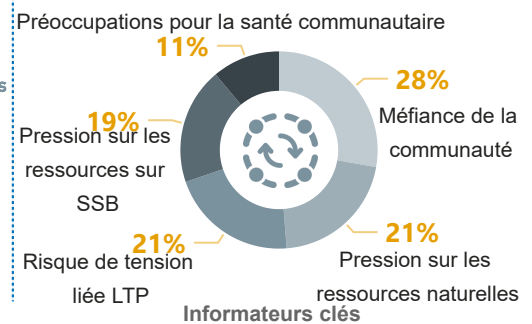


Typologies de mouvements observés



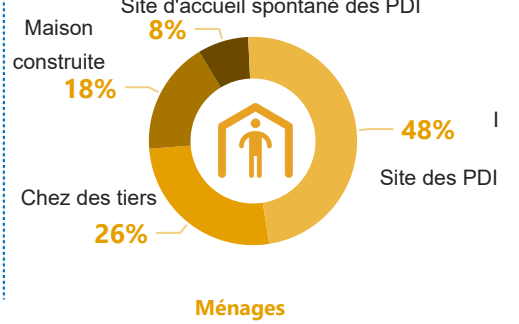
Informateurs clés

Cohésion sociale



Informateurs clés

Principaux sites d'habitation



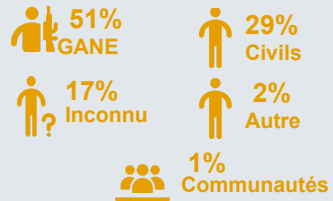
Ménages

INCIDENTS DE PROTECTION

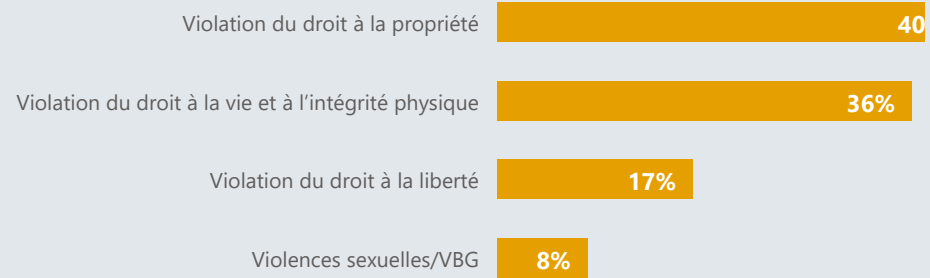
388 incidents rapportés

Sexe des victimes: 22% hommes, 78% femmes

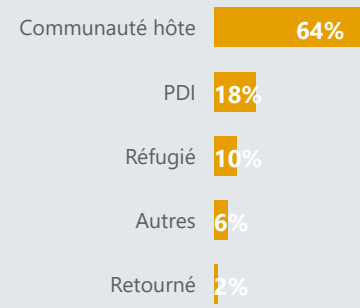
Catégorie d'auteurs



Types de violation



Statuts des victimes



Nombre d'incident par commune

