

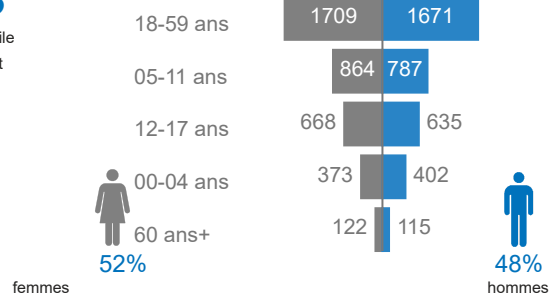
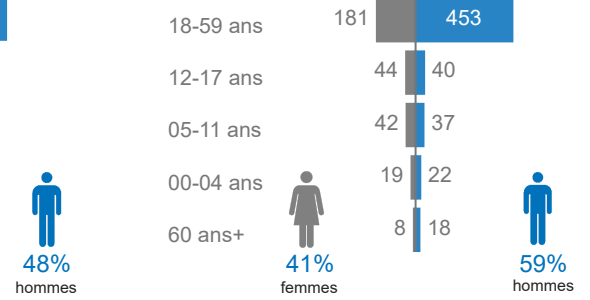
I. Réfugiés et demandeurs d'asile en milieux urbains
Chiffres clés

8 210
 Réfugiés et demandeurs d'asile


4745
 Réfugiés et demandeurs d'asile
 enregistrés biométriquement


7 346
 Réfugiés enregistrés


864
 Demandeurs d'asile

Âge et genre de la population réfugiée

Âge et genre des demandeurs d'asile

Demandeurs d'asile urbains par localité

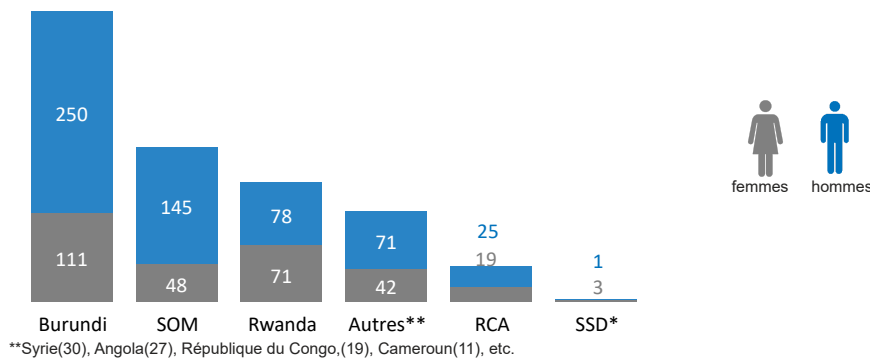
Localité	F	H	Total
Bukavu	5	10	15
Goma	83	83	166
Kinshasa	56	74	130
Lubumbashi	150	403	553
Total	294	570	864

Documentation des urbains

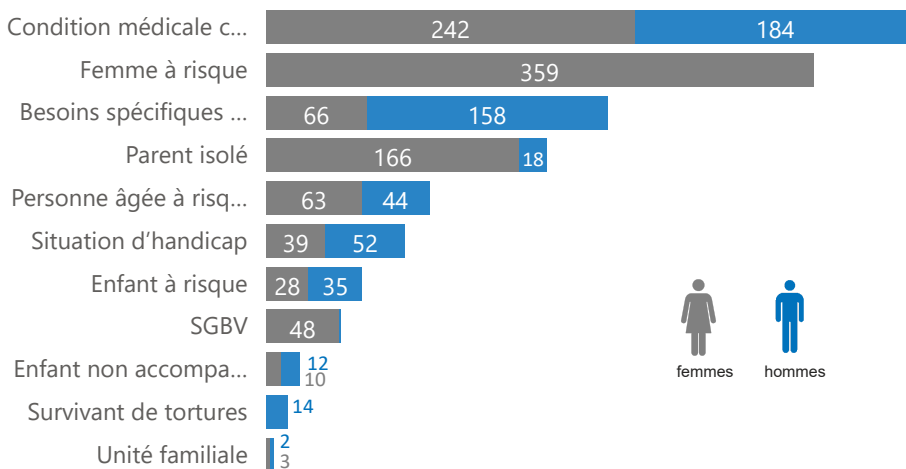
Localité	Total
Bukavu	666
Goma	1439
Kinshasa	647
Lubumbashi	1106
Total	3858

Réfugiés urbains par localité

Localité	F	H	Total
Bukavu	859	714	1573
Goma	1381	1255	2636
Kinshasa	456	480	936
Lubumbashi	1040	1161	2201
Total	3736	3610	7346

Localisation des réfugiés urbains en RDC par pays d'origine
Demandeurs d'asile urbains par pays d'origine

Réfugiés urbains par pays d'origine et par localité

Localité	F	H	Tot
Bukavu	859	714	1573
Burundi	129	148	277
Rwanda	730	566	1296
Goma	1381	1255	2636
Burundi	376	323	699
Ouganda	7	3	10
Rwanda	998	929	1927
Kinshasa	456	480	936
Angola	65	57	122
Burundi	26	20	46
Congo	63	97	160
Erithrée	4	3	7
Liberia	3	2	5
Ouganda	7	10	17
RCA	138	159	297
Rwanda	115	104	219
Sierra Leone		1	1
SSD	31	22	53
SUD	1	3	4
Tchad	3	2	5
Lubumbashi	1040	1161	2201
Angola	1	1	2
Burundi	564	646	1210
Congo	0	1	1
Cote d'Ivoire	6	4	10
RCA	11	10	21
Rwanda	442	479	921
Somalie	10	11	21
Syrie	6	9	15
Total	3736	3610	7346

Profil des réfugiés urbains
Personnes ayant des besoins spécifiques:


Sont considérés comme réfugiés urbains en RD Congo, les réfugiés reconnus individuellement et vivant dans les villes de Goma, Kinshasa, Lubumbashi et Bukavu. Un enregistrement continu est effectué dans ces zones. Ils sont tous en possession des documents d'identité délivrés par le gouvernement avec l'appui du HCR.

SSD: Sud Soudan
 RCA: République Centrafricaine
 SUD: Soudan
 SOM: Somalie
 F: Femme
 H: Homme

III. Réfugiés et demandeurs d'asile sud-soudanais

Chiffres clés

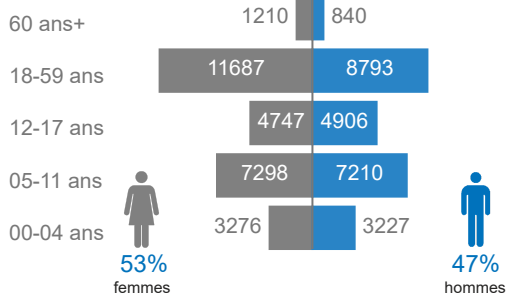
53 441
Réfugiés et demandeurs d'asile

31 329
Réfugiés et demandeurs d'asile enregistrés biométriquement

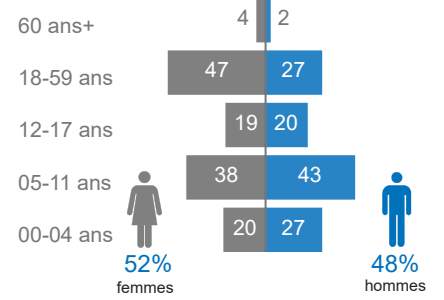
53 194
Réfugiés enregistrés

247
Demandeurs d'asile

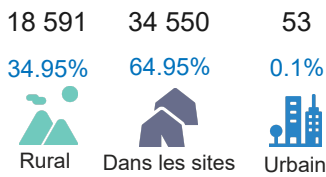
Âge et genre de la population réfugiée



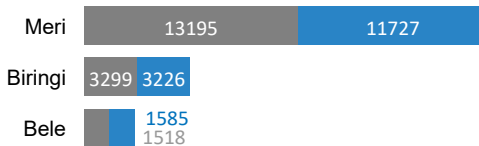
Âge et genre des demandeurs d'asile



Réfugiés sud soudanais par type d'emplacement



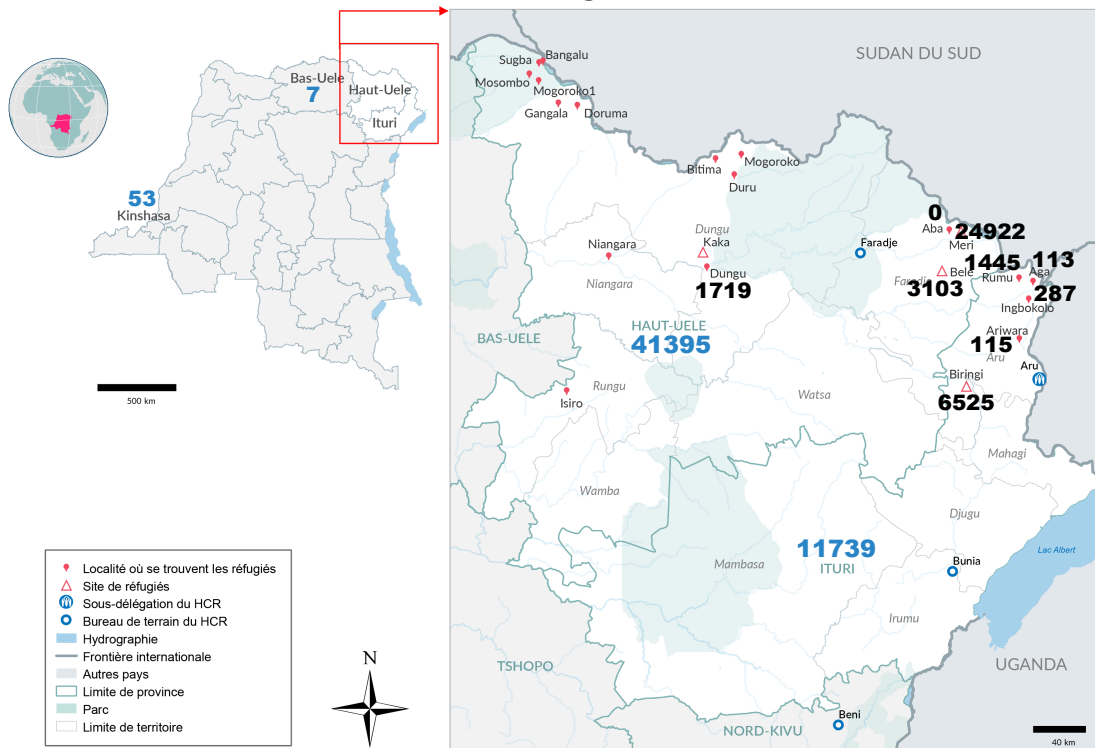
Réfugiés sud soudanais par sites/camps



Réfugiés urbains sud soudanais

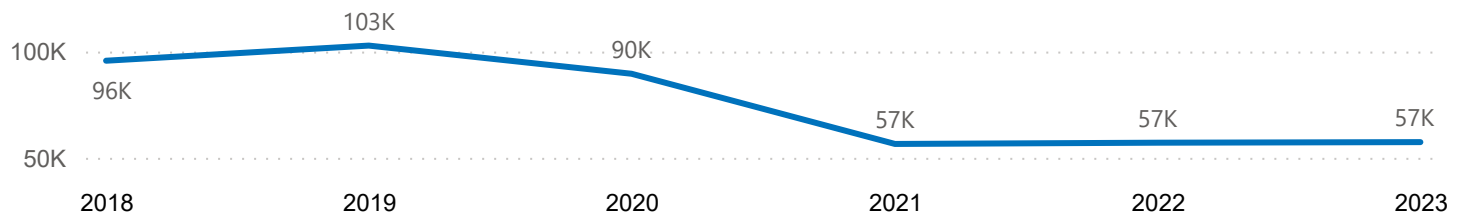
Localité	F	H
Kinshasa	31	22
Total	31	22

Localisation des réfugiés sud-soudanais en RDC



Les limites et les noms utilisés sur cette carte n'impliquent pas une acceptation officielle par les Nations Unies.

Tendance de la population des réfugiés sud-soudanais (2016 - 2023)



Commentaires sur les chiffres des réfugiés sud-soudanais

Au 31/10/2023 nous avons **53 441** réfugiés et demandeurs d'asile sud soudanais en RDC avec des documents d'identité délivrés par le gouvernement avec l'appui du HCR. Une augmentation de 0.05% due à l'enregistrement continu dans les sites est observée.

IV. Réfugiés et demandeurs d'asile burundais

Chiffres clés

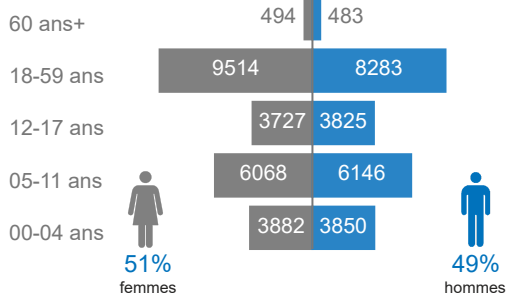
46 736
Réfugiés et demandeurs d'asile

29 373
Réfugiés et demandeurs d'asile enregistrés biométriquement

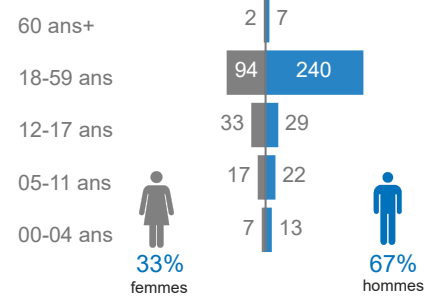
46 272
Réfugiés enregistrés

464
Demandeurs d'asile

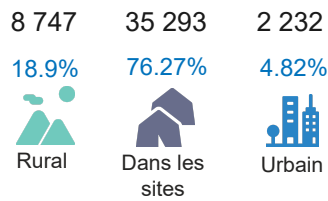
Âge et genre de la population réfugiée



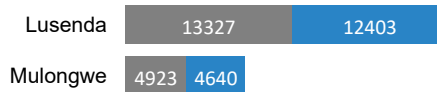
Âge et genre des demandeurs d'asile



Réfugiés sud burundais par type d'emplacement



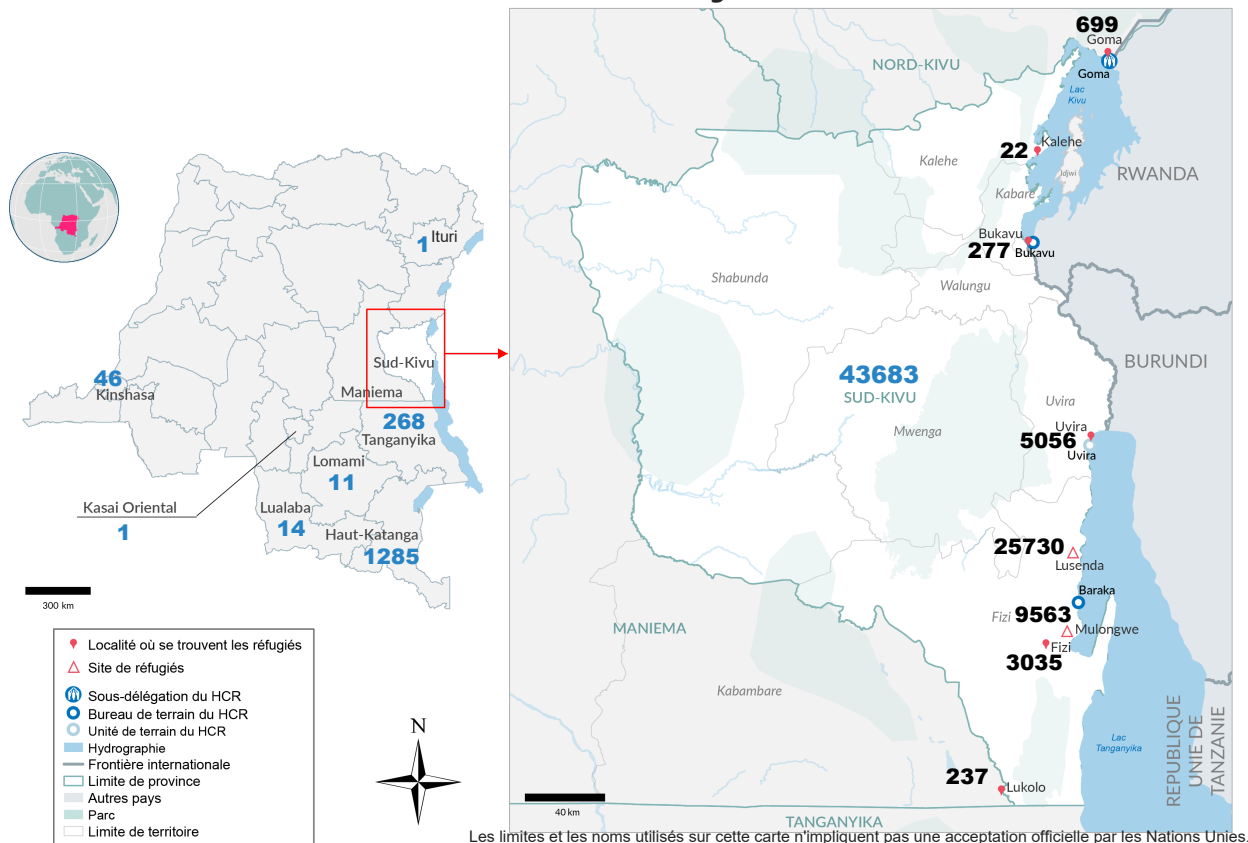
Réfugiés burundais par sites/camps



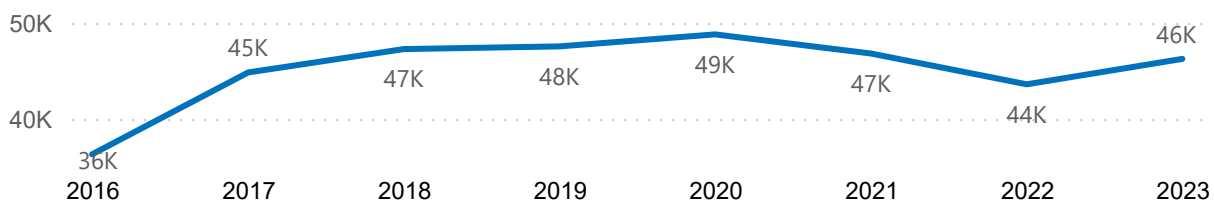
Réfugiés urbains burundais

Localité	F	H
Bukavu	129	148
Goma	376	323
Kinshasa	26	20
Lubumbashi	564	646
Total	1095	1137

Localisation des réfugiés burundais en RDC



Tendance de la population des réfugiés burundais (2016 - 2023)



Commentaires sur les chiffres des réfugiés burundais

46 736 réfugiés et demandeurs d'asile burundais en RDC au 31/10/2023, dont **46 272** réfugiés et **464** demandeurs d'asile. On observe une diminution de 6.9% par rapport au mois passé due à la reconnaissance de statuts des réfugiés par la commission d'éligibilité de 3053 burundais. Tous les réfugiés et demandeurs d'asile détiennent des documents d'identité délivrés par le gouvernement avec l'appui technique du HCR.

V. Réfugiés et demandeurs d'asile rwandais

Chiffres clés

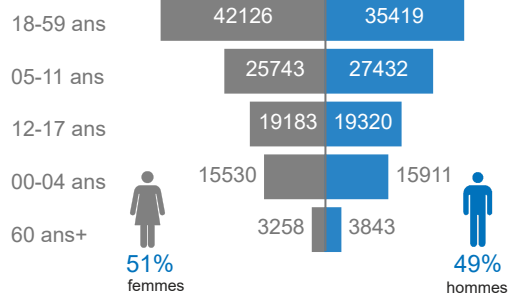
207 956
Réfugiés et demandeurs d'asile

75 808
Réfugiés et demandeurs d'asile enregistrés biométriquement

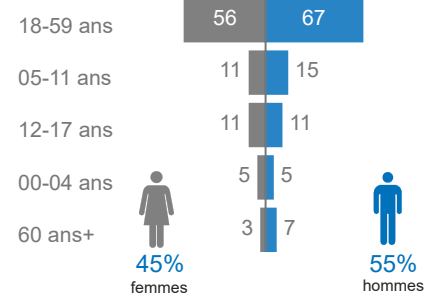
207 765
Réfugiés enregistrés

191
Demandeurs d'asile

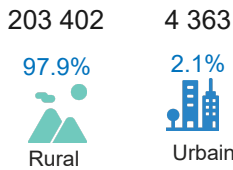
Âge et genre de la population réfugiée



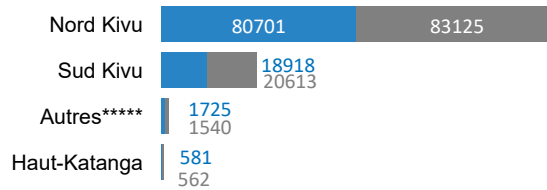
Âge et genre des demandeurs d'asile



Réfugiés sud rwandais par type d'emplacement



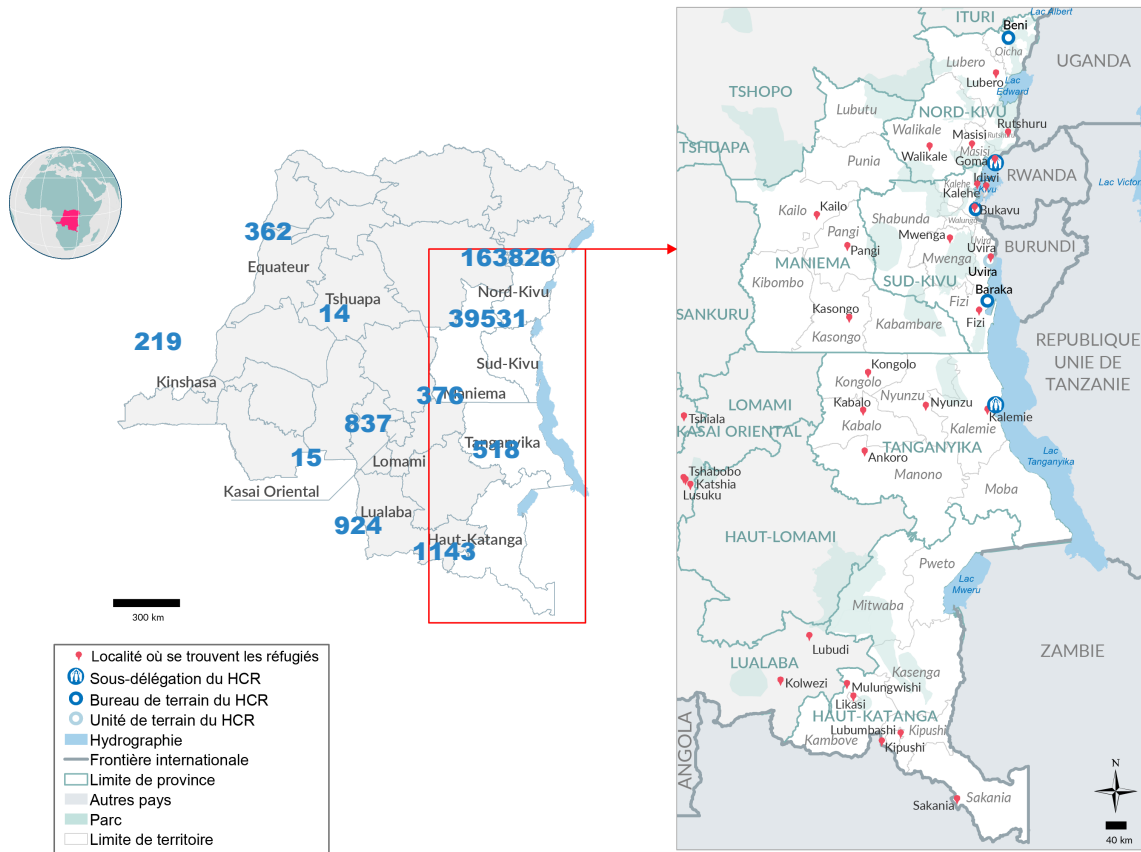
Réfugiés rwandais par province



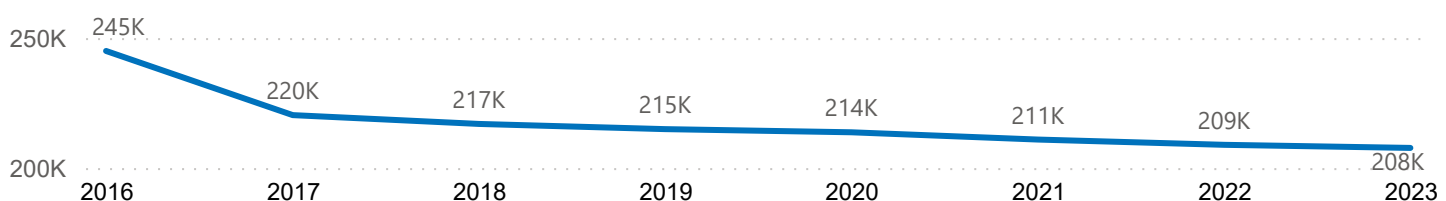
Réfugiés urbains rwandais

Localité	F	H
Bukavu	730	566
Goma	998	929
Kinshasa	115	104
Lubumbashi	442	479
Total	2285	2078

Localisation des réfugiés rwandais en RDC



Tendance de la population des réfugiés rwandais (2016 - 2023)



La présence des groupes armés ainsi que les opérations militaires et l'inaccessibilité dans les zones à forte concentration des réfugiés ont rendu difficile la finalisation de l'opération d'enregistrement des réfugiés rwandais dans les provinces du Nord et Sud Kivu. L'enregistrement continu est effectif dans de zones accessibles. Il en est de même de l'opération de rapatriement des réfugiés rwandais qui se poursuit.