

647.620

Asistencias directas de ACNUR y sus socios a beneficiarios¹.

914.333

Asistencias de ACNUR y socios a beneficiarios indirectos.

546.514

Personas apoyadas con servicios de protección.

40.107

Personas apoyadas para satisfacer sus necesidades básicas y su bienestar.

32.031

Personas apoyadas a través de actividades de fortalecimiento comunitario.

28.968

Personas apoyadas a través de actividades de integración, soluciones duraderas y medios de vida.

Durante los primeros diez meses de 2023, ACNUR complementó los esfuerzos de las autoridades locales y nacionales para responder a las necesidades humanitarias de la población con necesidad de protección y sus comunidades de acogida.

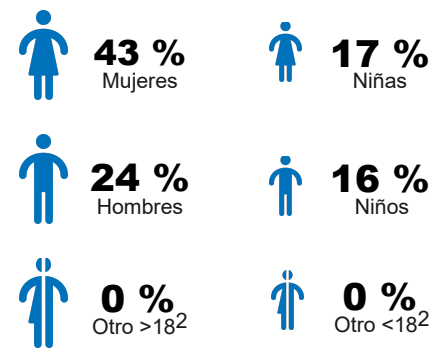
Las intervenciones buscaron movilizar protección y soluciones para que las diferentes poblaciones por las cuales ACNUR trabaja accedan a derechos y satisfagan sus necesidades básicas. También se realizaron acciones para empoderar a las comunidades, así como para fortalecer la capacidad de las instituciones locales y nacionales en brindar protección y asistencia.

Personas por las cuales ACNUR trabaja

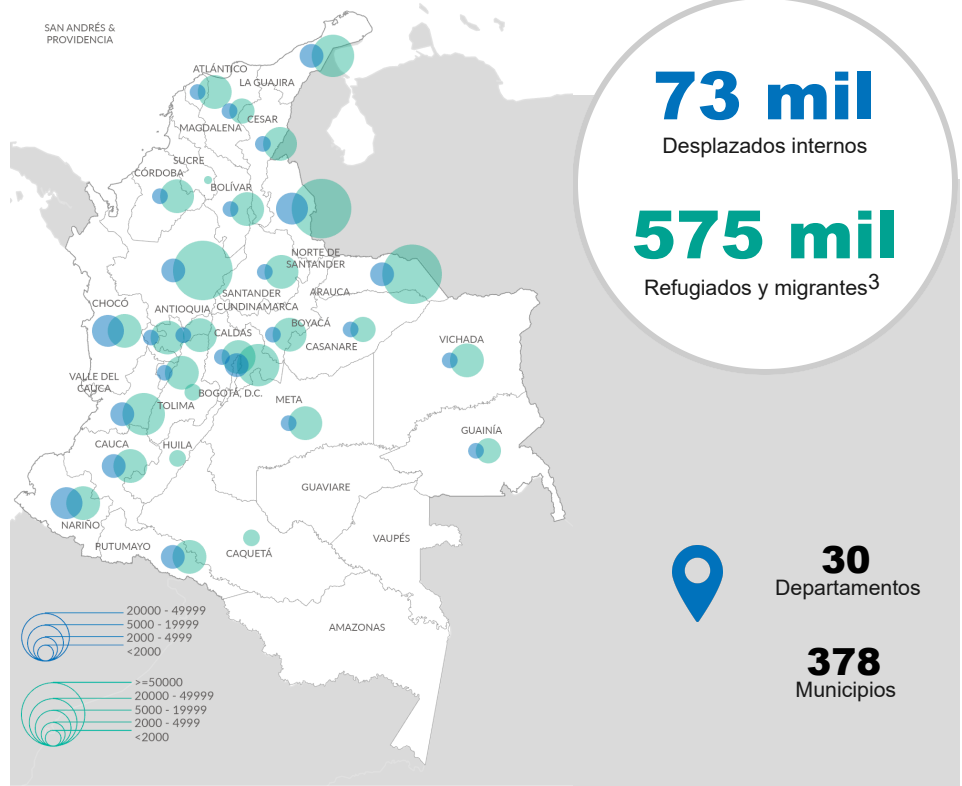
Poblaciones

Población proveniente de Venezuela con vocación de permanencia	479.446
Desplazados internos	56.409
Comunidades de acogida	51.464
Personas en tránsito	32.817
Personas en movimientos transcontinentales	12.214
Refugiados	3.953
Solicitantes de asilo	3.627
Colombianos retornados	2.669

Distribución por edad y género



Ubicación geográfica



¹ Un beneficiario de ACNUR puede recibir más de una asistencia directa por parte de ACNUR y sus socios.

² Cualquier persona que no se identifique como mujer u hombre.

³ Incluye población con vocación de permanencia, en tránsito, pendular, solicitante de asilo y refugiada.

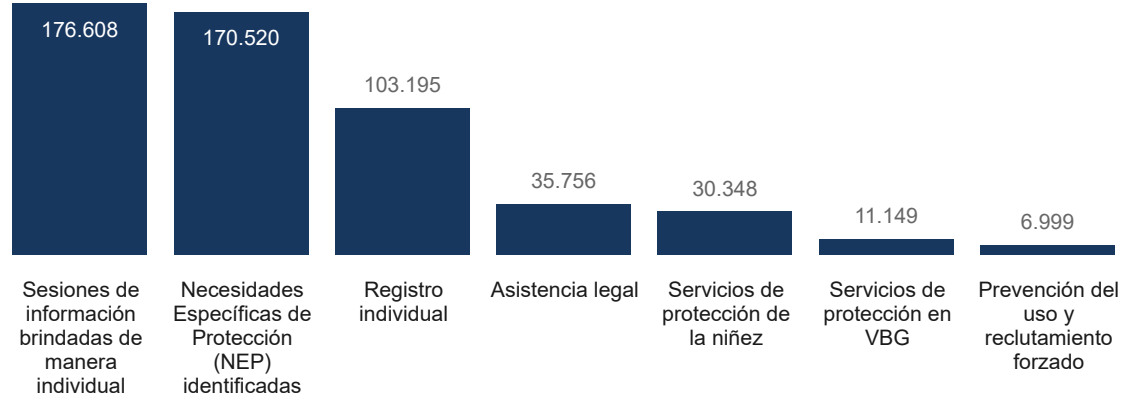
Las intervenciones de ACNUR buscan empoderar y ayudar a los refugiados y desplazados internos a acceder a sus derechos y satisfacer sus necesidades básicas.

ACNUR también promueve un entorno seguro y protector para todas las personas por las cuales trabaja, a través de su inclusión y oportunidades para buscar soluciones duraderas.

Protección

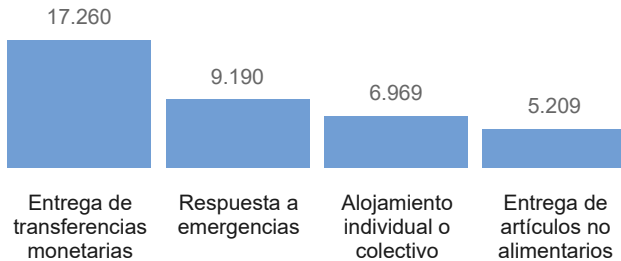
 **546.514**

Asistencias a beneficiarios



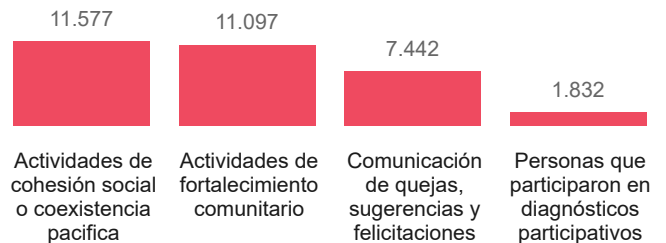
Bienestar y necesidades básicas **40.107**

Asistencias a beneficiarios



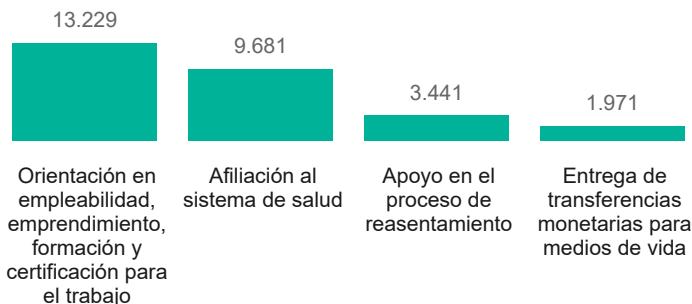
Fortalecimiento comunitario **32.031**

Asistencias a beneficiarios



Integración y medios de vida **28.968**

Asistencias a beneficiarios



Otras cifras clave de la respuesta

[Asistencias]

8.493

Actores fortalecidos para la prevención, mitigación y respuesta a la VBG

14.526

Funcionarios capacitados para fortalecer el entorno de protección

2.164

Entidades fortalecidas para la respuesta a las personas por las cuales ACNUR trabaja

3.051

Emprendimientos apoyados con asistencia técnica