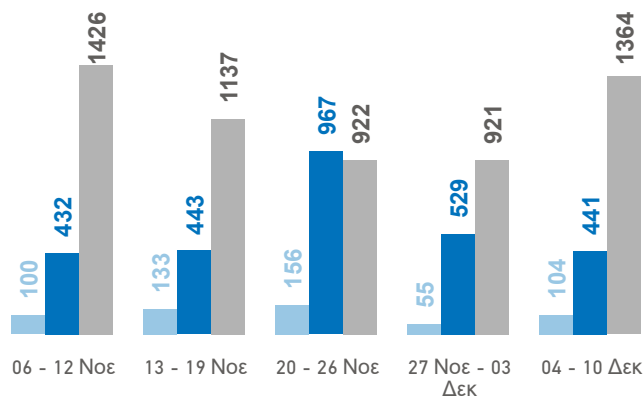


# Νησιά Αιγαίου Εβδομαδιαία Στατιστική Ανασκόπηση

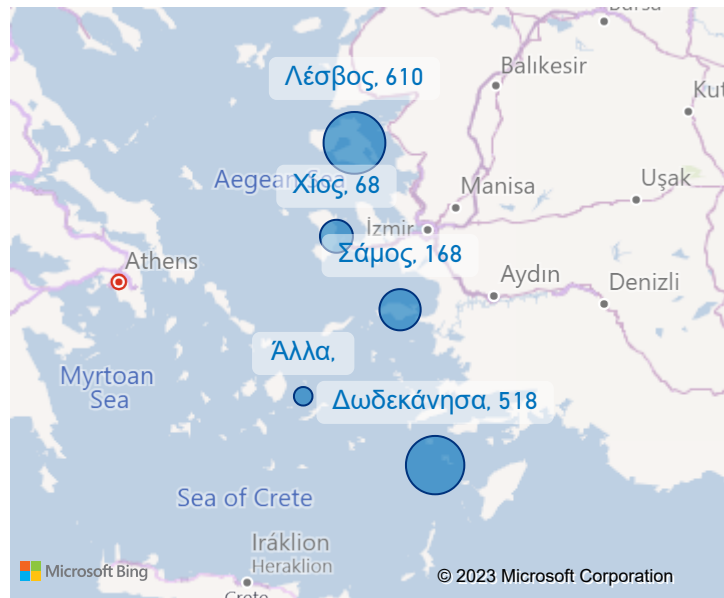
## Αφίξεις μέσω θαλάσσης

Αυτή την εβδομάδα, 1364 άτομα έφθασαν στα νησιά του Αιγαίου. Οι αφίξεις μέσω θαλάσσης είναι περισσότερες από αυτές της προηγούμενης εβδομάδας (921). Ο μέσος όρος των ημερήσιων αφίξεων στα νησιά του Αιγαίου για αυτή την εβδομάδα είναι 195.

● 2021 ● 2022 ● 2023



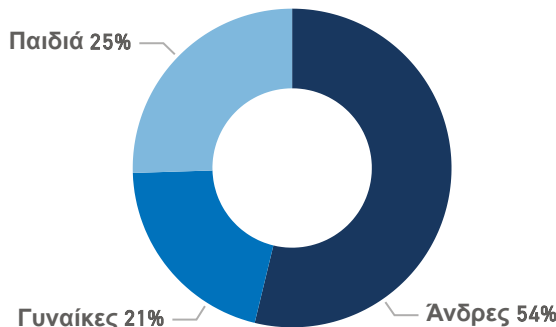
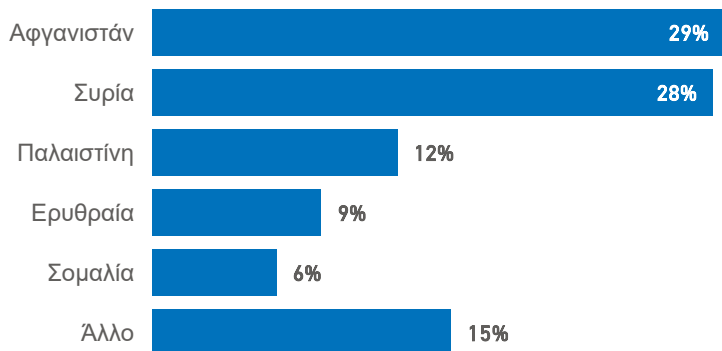
## Σημεία εισόδου



## Πληθυσμός στα ΚΕΔ

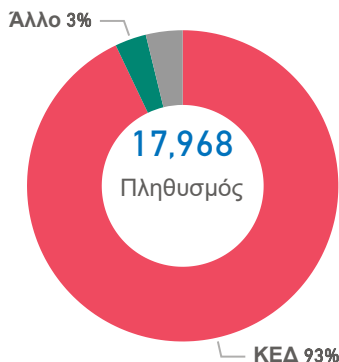
Συνολικά 16,697 πρόσφυγες και μετανάστες διαμένουν επί του παρόντος στις Κλειστές Ελεγχόμενες Δομές Νήσων.

Οι περισσότεροι από αυτούς είναι από Αφγανιστάν (29%), Συρία (28%) και Παλαιστίνη (12%). Οι άνδρες αποτελούν το 54% του πληθυσμού, οι γυναίκες το 21% και τα παιδιά το υπόλοιπο 25%.



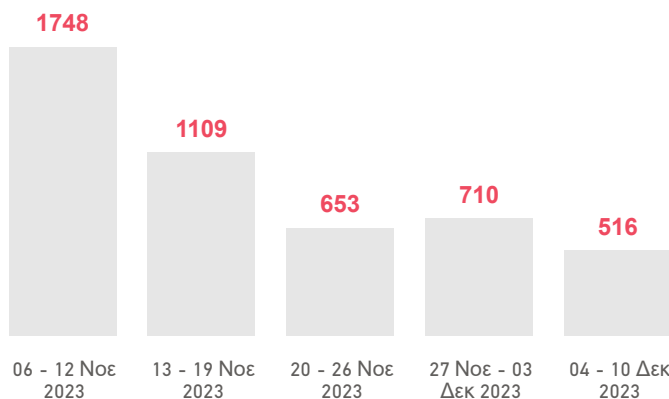
## Πληθυσμός στα νησιά

Στα νησιά του Αιγαίου βρίσκονται 17,968 πρόσφυγες και μετανάστες. Από αυτό το σύνολο, 16,697 διαμένουν στις ΚΕΔ, 585 φιλοξενούνται σε άλλες εγκαταστάσεις και, βάσει εκτίμησης της Ύπατης Αρμοστείας, 686 στεγάζονται με ίδια μέσα.



## Αναχωρήσεις

Αυτή την εβδομάδα 516 πρόσφυγες και μετανάστες αναχώρησαν από τα νησιά του Αιγαίου προς την ενδοχώρα.



### Δημοσιεύτηκε στις 13/12/2023

Περισσότερες πληροφορίες: [UNHCR Operational Portal - Greece](#)

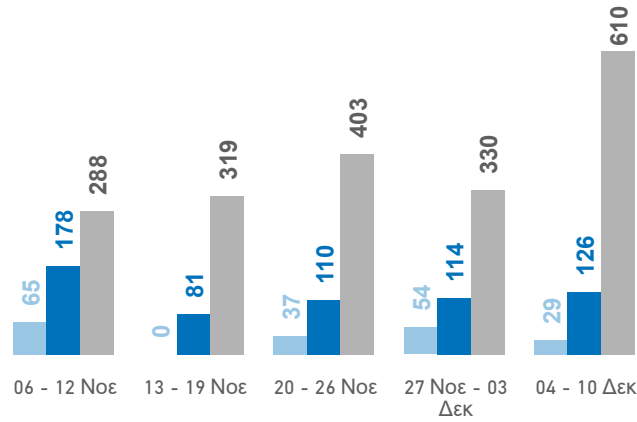
\*Στις άλλες εγκαταστάσεις περιλαμβάνονται τα καταφύγια για ασυνόδευτα παιδιά, οι χώροι κράτησης κ.λπ. Το ΕΣΤΙΑ αφορά μόνο την Τήλο. Στους πρόσφυγες και μετανάστες περιλαμβάνονται οι αιτούντες άσυλο, οι δικαιούχοι διεθνούς προστασίας και τα άτομα εκτός διαδικασίας ασύλου. Στις αναχωρήσεις προς την ενδοχώρα περιλαμβάνονται κυρίως: i) οι μεταφορές στο πλαίσιο του προγράμματος Υποβοηθούμενης Εθελούσιας Επιστροφής και Επανεπίστασης του ΔΟΜ, ii) οι μεταφορές ασυνόδευτων παιδιών σε κρατικές εγκαταστάσεις, iii) οι οργανωμένες μεταφορές που στηρίζονται από τις Αρχές, συμπεριλαμβανομένων των διαμερισμάτων στο πλαίσιο του ΕΣΤΙΑ II και των ελεγχόμενων δομών για την προσωρινή φιλοξενία αιτούντων άσυλο στην ενδοχώρα και τις δομές, και iv) τα άτομα που αναχωρούν με ίδια μέσα. Πηγές στοιχείων: Πληθυσμιακά Στοιχεία - Αρχές και άλλες πηγές: Αφίξεις/Αναχωρήσεις - Ελληνική Αστυνομία, Ελληνική Ακτοφυλακή  
Τα στοιχεία υπόκεινται σε μελλοντική προσαρμογή βάσει των ενοποιημένων στοιχείων που παρέχουν οι Αρχές. Το άθροισμα των ποσοστών ενδέχεται να μην είναι 100 λόγω στρογγυλοποίησης. Τα ποσοστά που εμφανίζονται στο κείμενο ενδέχεται να διαφέρουν ελαφρώς από εκείνα που εμφανίζονται στα γραφήματα.  
Τα όρια, οι ονομασίες και οι περιγραφές που χρησιμοποιούνται στον χάρτη δεν σημαίνει ότι χαιρουν επίσημης έγκρισης ή αποδοχής από τα Ηνωμένα Έθνη.

# Λέσβος Εβδομαδιαία Στατιστική Ανασκόπηση

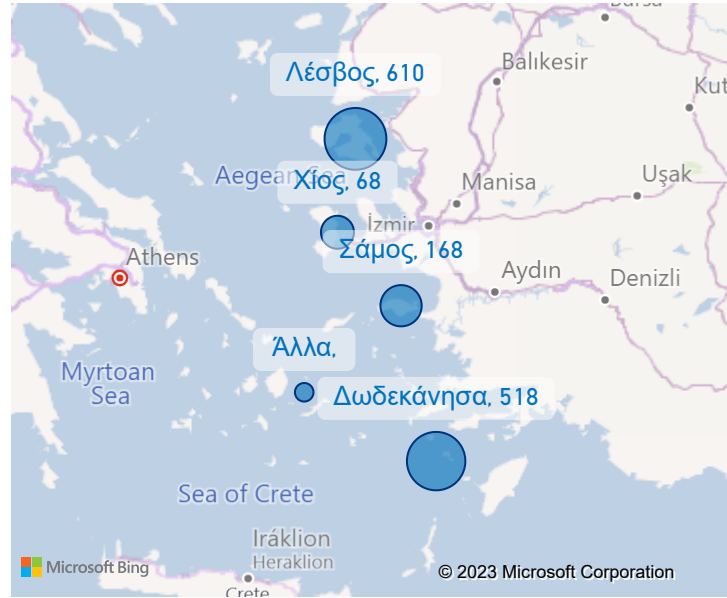
## Αφίξεις μέσω θαλάσσης

Αυτήν την εβδομάδα, 610 άτομα έφθασαν στη Λέσβο. Οι αφίξεις μέσω θαλάσσης είναι περισσότερες από αυτές της προηγούμενης εβδομάδας (330). Ο μέσος όρος των ημερήσιων αφίξεων στη Λέσβο για αυτή την εβδομάδα είναι 87.

● 2021 ● 2022 ● 2023



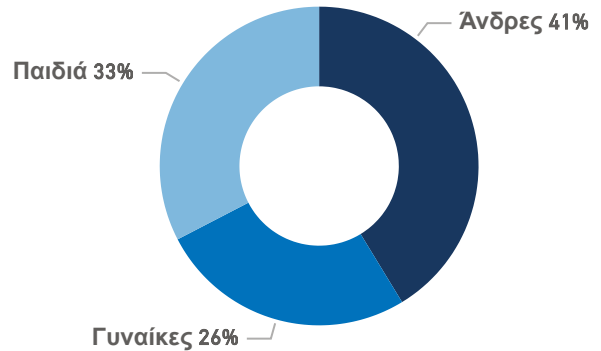
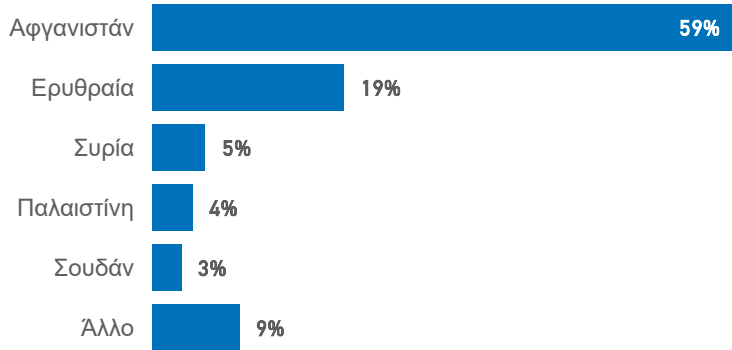
## Σημεία εισόδου



## Πληθυσμός στο ΚΕΔ

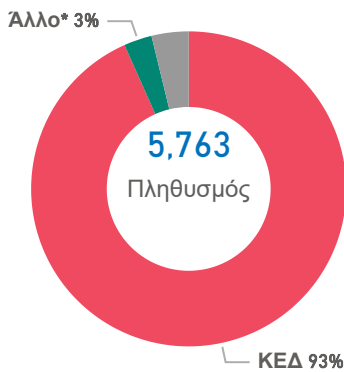
Συνολικά 5,378 πρόσφυγες και μετανάστες διαμένουν επί του παρόντος στην Κλειστή Ελεγχόμενη Δομή στη Λέσβο.

Οι περισσότεροι από αυτούς είναι από Αφγανιστάν (59%), Ερυθραία (19%) και Συρία (5%). Οι άνδρες αποτελούν το 41% του πληθυσμού, οι γυναίκες το 26% και τα παιδιά το υπόλοιπο 33%.



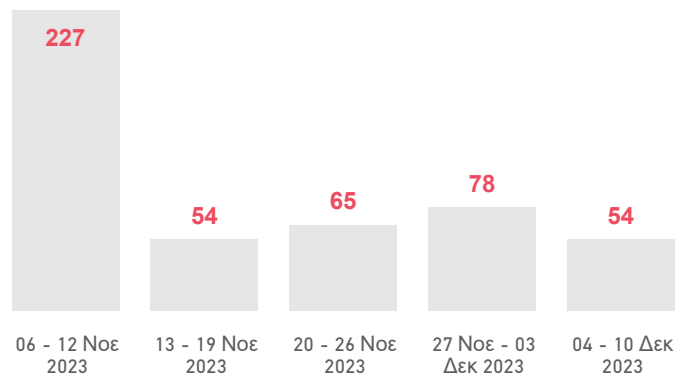
## Πληθυσμός στη Λέσβο

Στη Λέσβο βρίσκονται 5,763 πρόσφυγες και μετανάστες. Από αυτό το σύνολο, 5,378 διαμένουν στο ΚΕΔ, 166 φιλοξενούνται σε άλλες εγκαταστάσεις και, βάσει εκτιμήσεων της Ύπατης Αρμοστείας, 219 στεγάζονται με ίδια μέσα.



## Αναχωρήσεις

Αυτή την εβδομάδα 54 πρόσφυγες και μετανάστες αναχώρησαν από τη Λέσβο προς την ενδοχώρα.



### Δημοσιεύτηκε στις 13/12/2023

Περισσότερες πληροφορίες: [UNHCR Operational Portal - Greece](#)

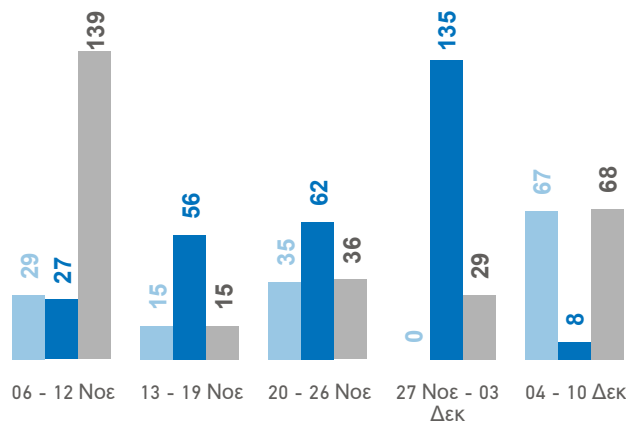
\*Στις άλλες εγκαταστάσεις περιλαμβάνονται τα καταφύγια για ασυνόδευτα παιδιά, οι χώροι κράτησης κ.λπ. Το ΕΣΤΙΑ αφορά μόνο την Τήλο. Στους πρόσφυγες και μετανάστες περιλαμβάνονται οι αιτούντες άσυλο, οι δικαιούχοι διεθνούς προστασίας και τα άτομα εκτός διαδικασίας ασύλου. Στις αναχωρήσεις προς την ενδοχώρα περιλαμβάνονται κυρίως: i) οι μεταφορές στο πλαίσιο του προγράμματος Υποβοηθούμενης Εθελούσιας Επιστροφής και Επανάταξης του ΔΟΜ, ii) οι μεταφορές ασυνόδευτων παιδιών σε κρατικές εγκαταστάσεις, iii) οι οργανωμένες μεταφορές που στηρίζονται από τις Αρχές, συμπεριλαμβανομένων των διαμερισμάτων στο πλαίσιο του ΕΣΤΙΑ II και των ελεγχόμενων δομών για την προσωρινή φιλοξενία αιτούντων άσυλο στην ενδοχώρα και τις δομές, και iv) τα άτομα που αναχωρούν με ίδια μέσα. Πηγές στοιχείων: Πληθυσμιακά Στοιχεία - Αρχές και άλλες πηγές: Αφίξεις/Αναχωρήσεις - Ελληνική Αστυνομία, Ελληνική Ακτοφυλακή  
Τα στοιχεία υπόκεινται σε μελλοντική προσαρμογή βάσει των ενοποιημένων στοιχείων που παρέχουν οι Αρχές. Το άθροισμα των ποσοστών ενδέχεται να μην είναι 100 λόγω στρογγυλοποίησης. Τα ποσοστά που εμφανίζονται στο κείμενο ενδέχεται να διαφέρουν ελαφρώς από εκείνα που εμφανίζονται στα γραφήματα.  
Τα όρια, οι ονομασίες και οι περιγραφές που χρησιμοποιούνται στον χάρτη δεν σημαίνει ότι χαιρουν επίσημης έγκρισης ή αποδοχής από τα Ηνωμένα Έθνη.

# Χίος Εβδομαδιαία Στατιστική Ανασκόπηση

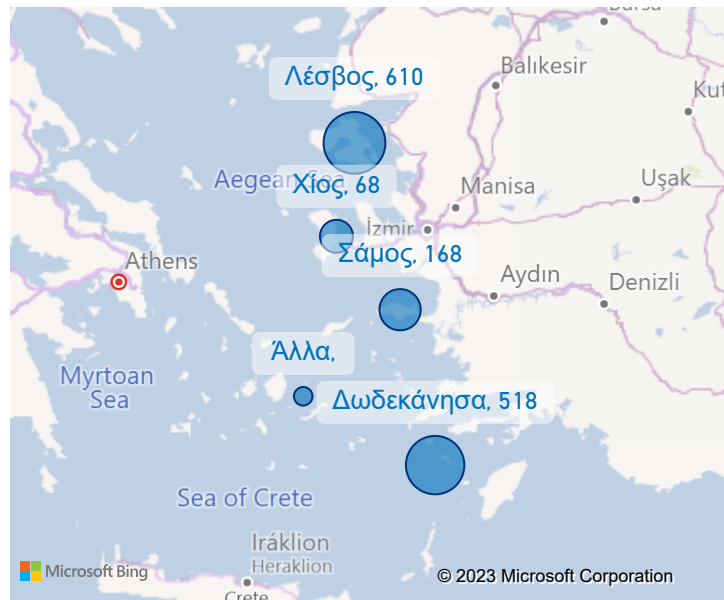
## Αφίξεις μέσω θαλάσσης

Αυτήν την εβδομάδα, 68 άτομα έφθασαν στη Χίο. Οι αφίξεις μέσω θαλάσσης είναι περισσότερες από αυτές της προηγούμενης εβδομάδας (29). Ο μέσος όρος των ημερήσιων αφίξεων στη Χίο για αυτή την εβδομάδα είναι 10.

● 2021 ● 2022 ● 2023



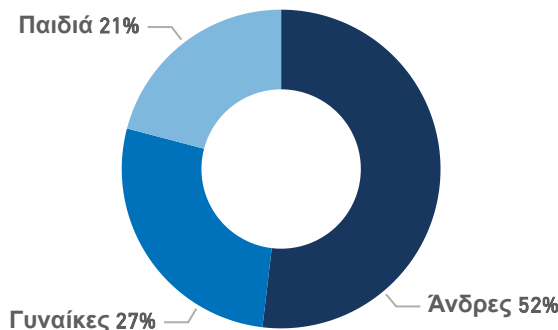
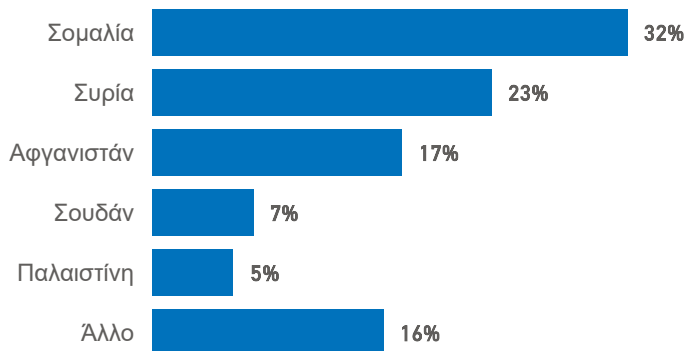
## Σημεία εισόδου



## Πληθυσμός στην ΚΕΔ

Συνολικά 1,026 πρόσφυγες και μετανάστες διαμένουν επί του παρόντος στην Κλειστή Ελεγχόμενη Δομή της Χίου.

Οι περισσότεροι από αυτούς είναι από Σομαλία (32%), Συρία (23%) και Αφγανιστάν (17%). Οι άνδρες αποτελούν το 52% του πληθυσμού, οι γυναίκες το 27% και τα παιδιά το υπόλοιπο 21%.



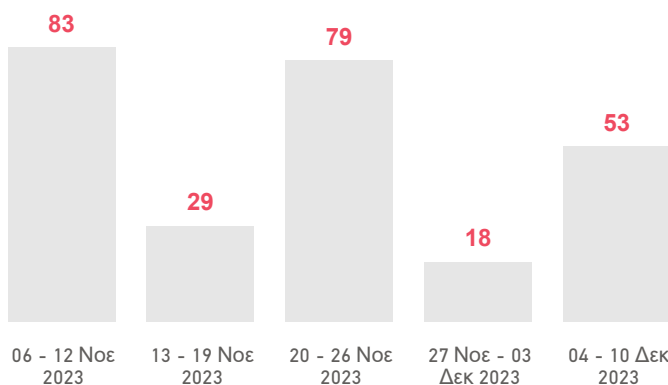
## Πληθυσμός στη Χίο

Στη Χίο βρίσκονται 1,153 πρόσφυγες και μετανάστες. Από αυτό το σύνολο, 1,026 διαμένουν στην ΚΕΔ, 18 φιλοξενούνται σε άλλες εγκαταστάσεις και, βάσει εκτιμήσεων της Ύπατης Αρμοστείας, 109 στεγάζονται με ίδια μέσα.



## Αναχωρήσεις

Αυτή την εβδομάδα 53 πρόσφυγες και μετανάστες αναχώρησαν από τη Χίο προς την ενδοχώρα.



### Δημοσιεύτηκε στις 13/12/2023

\*Στις άλλες εγκαταστάσεις περιλαμβάνονται τα καταφύγια για ασυνόδευτα παιδιά, οι χώροι κράτησης κ.λπ. Το ΕΣΤΙΑ αφορά μόνο την Τήλο. Στους πρόσφυγες και μετανάστες περιλαμβάνονται οι αιτούντες άσυλο, οι δικαιούχοι διεθνούς προστασίας και τα άτομα εκτός διαδικασίας ασύλου. Στις αναχωρήσεις προς την ενδοχώρα περιλαμβάνονται κυρίως: i) οι μεταφορές στο πλαίσιο του προγράμματος Υποβοηθούμενης Εθελούσιας Επιστροφής και Επανάταξης του ΔΟΜ, ii) οι μεταφορές ασυνόδευτων παιδιών σε κρατικές εγκαταστάσεις, iii) οι οργανωμένες μεταφορές που στηρίζονται από τις Αρχές, συμπεριλαμβανομένων των διαμερισμάτων στο πλαίσιο του ΕΣΤΙΑ II και των ελεγχόμενων δομών για την προσωρινή φιλοξενία αιτούντων άσυλο στην ενδοχώρα και τις δομές, και iv) τα άτομα που αναχωρούν με ίδια μέσα. Πηγές στοιχείων: Πληθυσμιακά Στοιχεία - Αρχές και άλλες πηγές: Αφίξεις/Αναχωρήσεις - Ελληνική Αστυνομία, Ελληνική Ακτοφυλακή  
Τα στοιχεία υπόκεινται σε μελλοντική προσαρμογή βάσει των ενοποιημένων στοιχείων που παρέχουν οι Αρχές. Το άθροισμα των ποσοστών ενδέχεται να μην είναι 100 λόγω στρογγυλοποίησης. Τα ποσοστά που εμφανίζονται στο κείμενο ενδέχεται να διαφέρουν ελαφρώς από εκείνα που εμφανίζονται στα γραφήματα.  
Τα όρια, οι ονομασίες και οι περιγραφές που χρησιμοποιούνται στον χάρτη δεν σημαίνει ότι χαιρουν επίσημης έγκρισης ή αποδοχής από τα Ηνωμένα Έθνη.

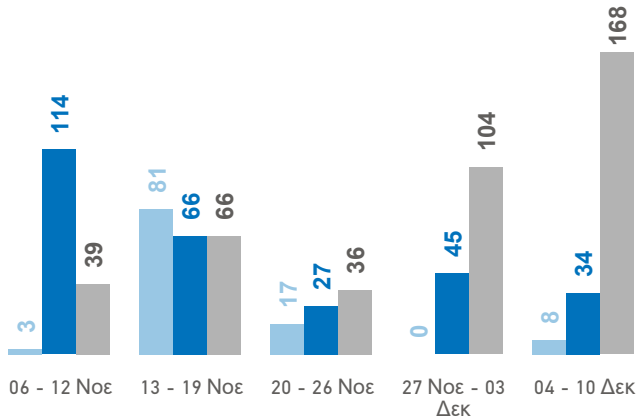
Περισσότερες πληροφορίες: [UNHCR Operational Portal - Greece](#)

# Σάμος Εβδομαδιαία Στατιστική Ανασκόπηση

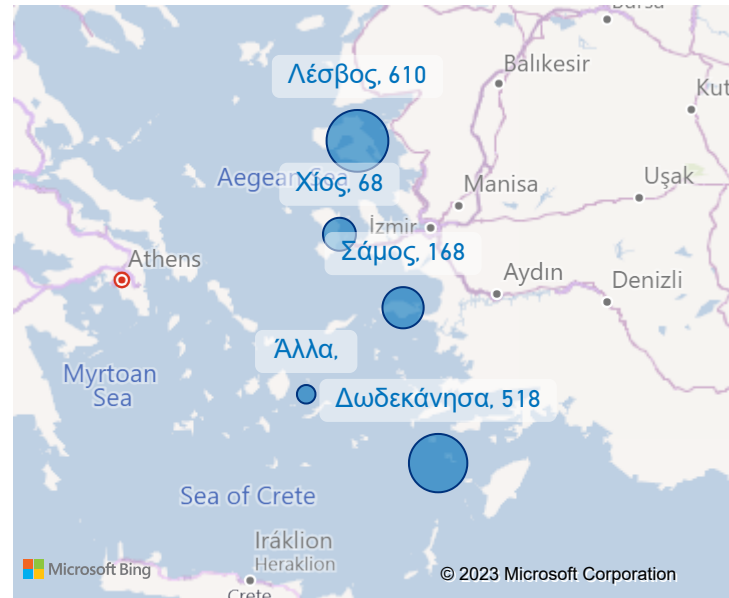
## Αφίξεις μέσω θαλάσσης

Αυτή την εβδομάδα, 168 άτομα έφθασαν στη Σάμο. Οι αφίξεις μέσω θαλάσσης είναι περισσότερες από αυτές της προηγούμενης εβδομάδας (104). Ο μέσος όρος των ημερήσιων αφίξεων στη Σάμο για αυτή την εβδομάδα είναι 24.

● 2021 ● 2022 ● 2023



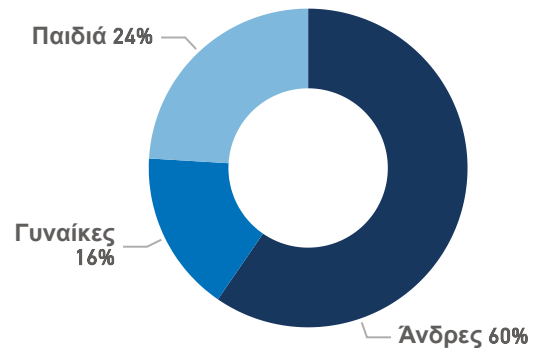
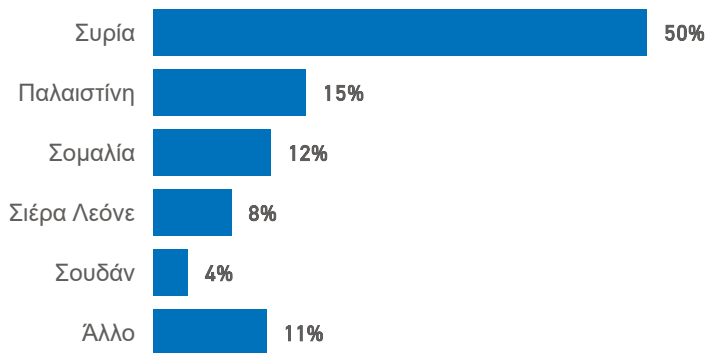
## Σημεία εισόδου



## Πληθυσμός στο ΚΕΔ

Συνολικά 3,658 πρόσφυγες και μετανάστες διαμένουν επί του παρόντος στη Κλειστή Ελεγχόμενη Δομή Νήσου Σάμου.

Από το σύνολο του καταγεγραμμένου πληθυσμού, οι περισσότεροι είναι από Συρία (50%), Παλαιστίνη (15%) και Σομαλία (12%). Οι άνδρες αποτελούν το 60% του πληθυσμού, οι γυναίκες το 16% και τα παιδιά το υπόλοιπο 24%.



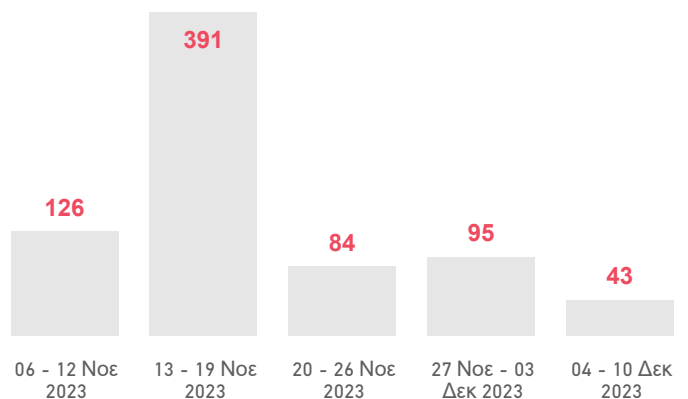
## Πληθυσμός στη Σάμο

Στη Σάμο βρίσκονται 3,690 πρόσφυγες και μετανάστες. Από αυτό το σύνολο, 3,658 διαμένουν στο ΚΕΔ, 14 φιλοξενούνται σε άλλες εγκαταστάσεις και, βάσει εκτιμήσεων της Ύπατης Αρμοστείας, 18 στεγάζονται με ίδια μέσα.



## Αναχωρήσεις

Αυτή την εβδομάδα 43 πρόσφυγες και μετανάστες αναχώρησαν από τη Σάμο προς την ενδοχώρα.



### Δημοσιεύτηκε στις 13/12/2023

\*Στις άλλες εγκαταστάσεις περιλαμβάνονται τα καταφύγια για ασυνόδευτα παιδιά, οι χώροι κράτησης κ.λπ. Το ΕΣΤΙΑ αφορά μόνο την Τήλο. Στους πρόσφυγες και μετανάστες περιλαμβάνονται οι αιτούντες άσυλο, οι δικαιούχοι διεθνούς προστασίας και τα άτομα εκτός διαδικασίας ασύλου. Στις αναχωρήσεις προς την ενδοχώρα περιλαμβάνονται κυρίως: i) οι μεταφορές στο πλαίσιο του προγράμματος Υποβοηθούμενης Εθελούσιας Επιστροφής και Επανάταξης του ΔΟΜ, ii) οι μεταφορές ασυνόδευτων παιδιών σε κρατικές εγκαταστάσεις, iii) οι οργανωμένες μεταφορές που στηρίζονται από τις Αρχές, συμπεριλαμβανομένων των διαμερισμάτων στο πλαίσιο του ΕΣΤΙΑ II και των ελεγχόμενων δομών για την προσωρινή φιλοξενία αιτούντων άσυλο στην ενδοχώρα και τις δομές, και iv) τα άτομα που αναχωρούν με ίδια μέσα. Πηγές στοιχείων: Πληθυσμιακά Στοιχεία - Αρχές και άλλες πηγές: Αφίξεις/Αναχωρήσεις - Ελληνική Αστυνομία, Ελληνική Ακτοφυλακή  
Τα στοιχεία υπόκεινται σε μελλοντική προσαρμογή βάσει των ενοποιημένων στοιχείων που παρέχουν οι Αρχές. Το άθροισμα των ποσοστών ενδέχεται να μην είναι 100 λόγω στρογγυλοποίησης. Τα ποσοστά που εμφανίζονται στο κείμενο ενδέχεται να διαφέρουν ελαφρώς από εκείνα που εμφανίζονται στα γραφήματα.  
Τα όρια, οι ονομασίες και οι περιγραφές που χρησιμοποιούνται στον χάρτη δεν σημαίνει ότι χαιρουν επίσημης έγκρισης ή αποδοχής από τα Ηνωμένα Έθνη.

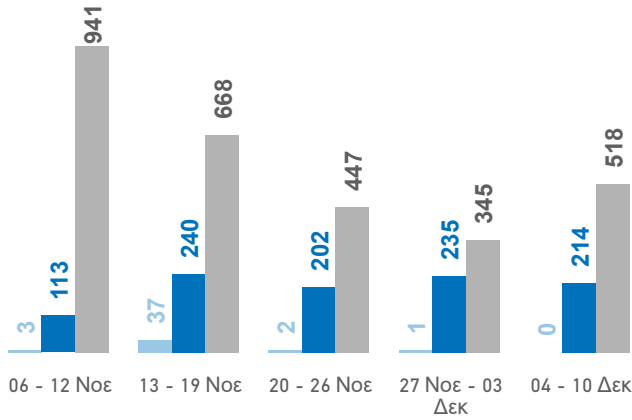
Περισσότερες πληροφορίες: [UNHCR Operational Portal - Greece](#)

# Δωδεκάνησα Εβδομαδιαία Στατιστική Ανασκόπηση

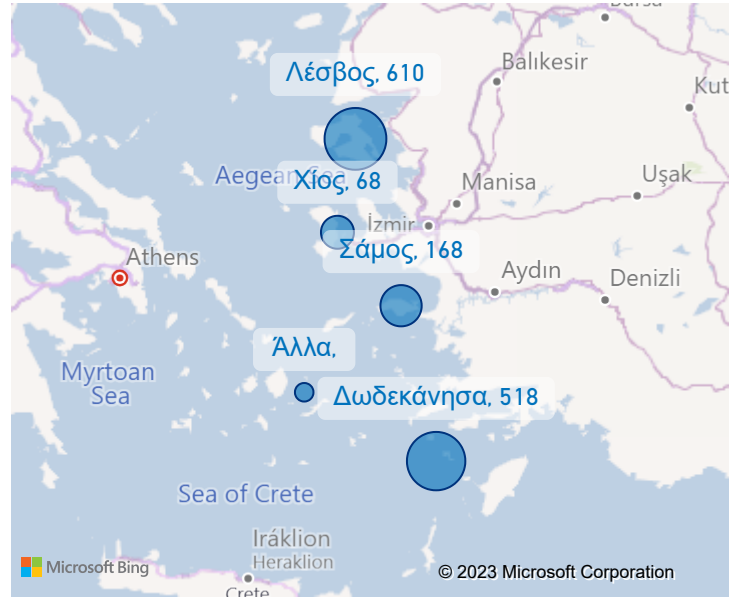
## Αφίξεις μέσω θαλάσσης

Αυτή την εβδομάδα, 518 άτομα έφθασαν στα Δωδεκάνησα. Οι αφίξεις μέσω θαλάσσης είναι περισσότερες από αυτές της προηγούμενης εβδομάδας (345). Ο μέσος όρος των ημερήσιων αφίξεων στα Δωδεκάνησα για αυτή την εβδομάδα είναι 74.

● 2021 ● 2022 ● 2023



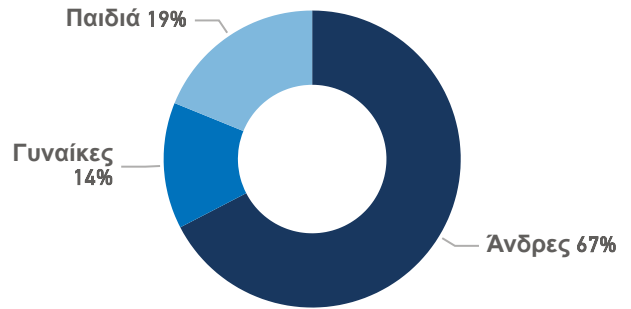
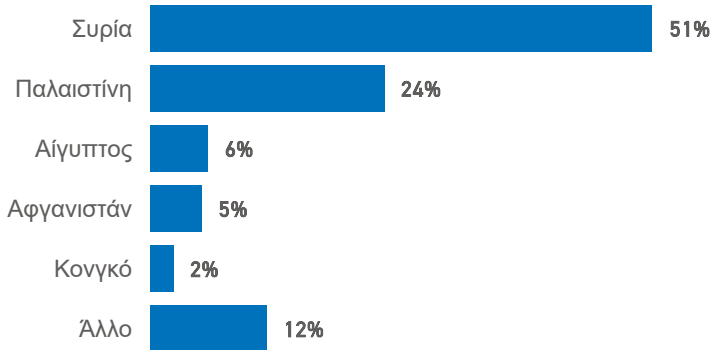
## Σημεία εισόδου



## Πληθυσμός στα ΚΕΔ

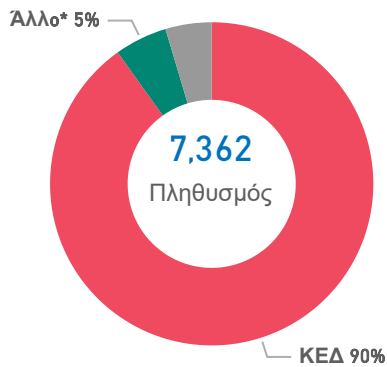
Συνολικά 6,635 πρόσφυγες και μετανάστες διαμένουν επί του παρόντος στις Κλειστές Ελεγχόμενες Δομές Κω και Λέρου.

Οι περισσότεροι από αυτούς είναι από Συρία (51%), Παλαιστίνη (24%) και Αίγυπτος (6%). Οι άνδρες αποτελούν το 67% του πληθυσμού, οι γυναίκες το 14% και τα παιδιά το υπόλοιπο 19%.



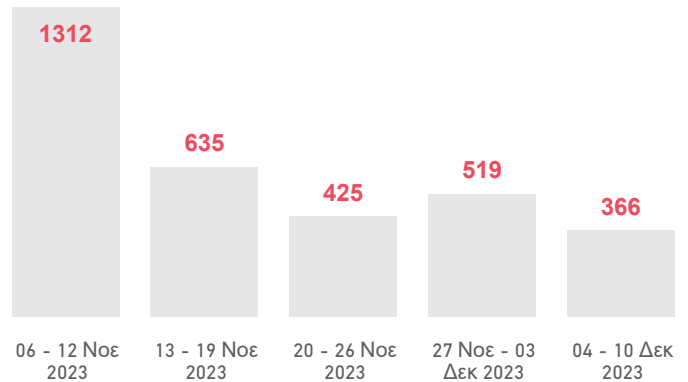
## Πληθυσμός στα Δωδεκάνησα

Στα νησιά του Αιγαίου βρίσκονται 7,362 πρόσφυγες και μετανάστες. Από αυτό το σύνολο 6,635 διαμένουν στα ΚΕΔ, 387 φιλοξενούνται σε άλλες εγκαταστάσεις και, βάσει εκτιμήσεων της Ύπατης Αρμοστείας, 340 στεγάζονται με ίδια μέσα.



## Αναχωρήσεις

Αυτή την εβδομάδα 366 πρόσφυγες και μετανάστες αναχώρησαν από τα Δωδεκάνησα προς την ενδοχώρα..



### Δημοσιεύτηκε στις 13/12/2023

Περισσότερες πληροφορίες: [UNHCR Operational Portal - Greece](#)

\*Στις άλλες εγκαταστάσεις περιλαμβάνονται τα καταφύγια για ασυνόδευτα παιδιά, οι χώροι κράτησης κ.λπ. Το ΕΣΤΙΑ αφορά μόνο την Τήλο. Στους πρόσφυγες και μετανάστες περιλαμβάνονται οι αιτούντες άσυλο, οι δικαιούχοι διεθνούς προστασίας και τα άτομα εκτός διαδικασίας ασύλου. Στις αναχωρήσεις προς την ενδοχώρα περιλαμβάνονται κυρίως: i) οι μεταφορές στο πλαίσιο του προγράμματος Υποβοηθούμενης Εθελούσιας Επιστροφής και Επανάταξης του ΔΟΜ, ii) οι μεταφορές ασυνόδευτων παιδιών σε κρατικές εγκαταστάσεις, iii) οι οργανωμένες μεταφορές που στηρίζονται από τις Αρχές, συμπεριλαμβανομένων των διαμερισμάτων στο πλαίσιο του ΕΣΤΙΑ II και των ελεγχόμενων δομών για την προσωρινή φιλοξενία αιτούντων άσυλο στην ενδοχώρα και τις δομές, και iv) τα άτομα που αναχωρούν με ίδια μέσα. Πηγές στοιχείων: Πληθυσμιακά Στοιχεία - Αρχές και άλλες πηγές; Αφίξεις/Αναχωρήσεις - Ελληνική Αστυνομία, Ελληνική Ακτοφυλακή  
Τα στοιχεία υπόκεινται σε μελλοντική προσαρμογή βάσει των ενοποιημένων στοιχείων που παρέχουν οι Αρχές. Το άθροισμα των ποσοστών ενδέχεται να μην είναι 100 λόγω στρογγυλοποίησης. Τα ποσοστά που εμφανίζονται στο κείμενο ενδέχεται να διαφέρουν ελαφρώς από εκείνα που εμφανίζονται στα γραφήματα.  
Τα όρια, οι ονομασίες και οι περιγραφές που χρησιμοποιούνται στον χάρτη δεν σημαίνει ότι χαιρούμεν επίσημη έγκριση ή αποδοχή από τα Ηνωμένα Έθνη.