

## Contexte

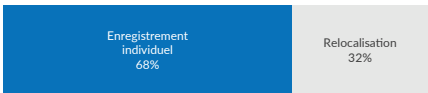
Depuis le début du conflit au Soudan en **avril 2023**, la CNARR, le HCR et l'OIM font face à un afflux massif de réfugiés soudanais et de migrant tchadien retournés en provenance du Darfour, traversant la frontière orientale du Tchad. Au départ, une estimation de **515 000\*** personnes nécessitant une assistance humanitaire a été établie. Pour garantir leur **protection**, une vaste opération de **dénombrement** a été lancée le long de la frontière, permettant la collecte des données essentielles sur les réfugiés pour une assistance ciblée. En parallèle, des efforts de **relocalisation** depuis les villages d'accueil vers des sites aménagés ont été initiés pour faciliter l'**enregistrement individuel**, débuté le 12 juin 2023, s'adaptant au rythme de la relocalisation.

 **484 626\*\***

Nouveaux réfugiés dénombrés







Evolution de l'enregistrement individuel des dénombrés



Enregistrement individuel

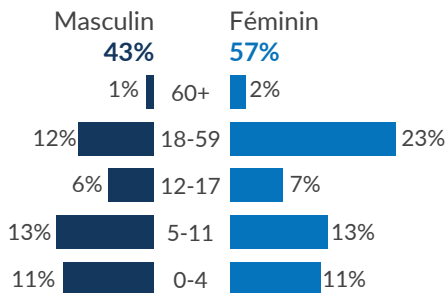
depuis le 12 juin 2023

 **136 649\*\*\*** Individus **38 063** Ménages

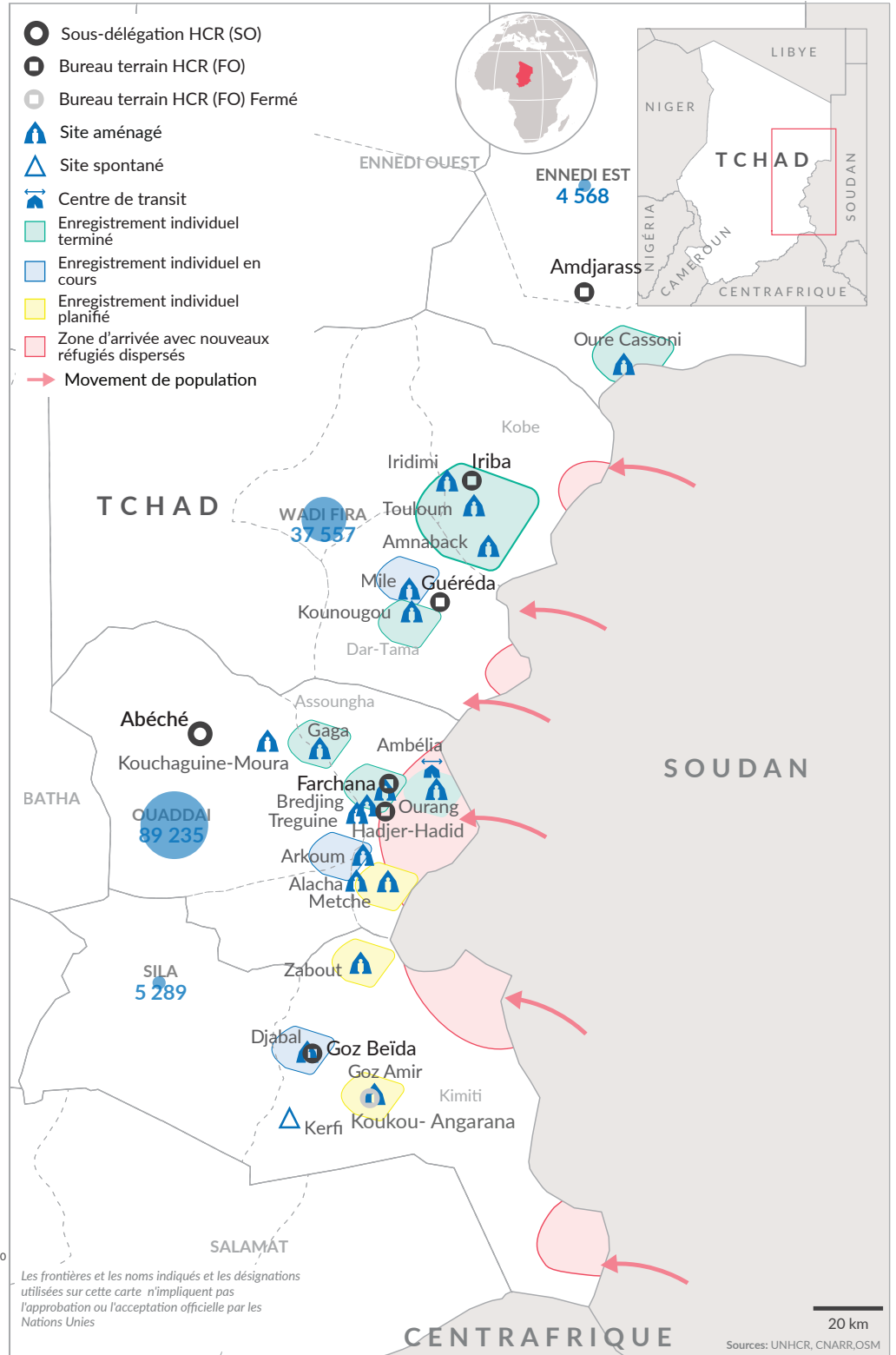
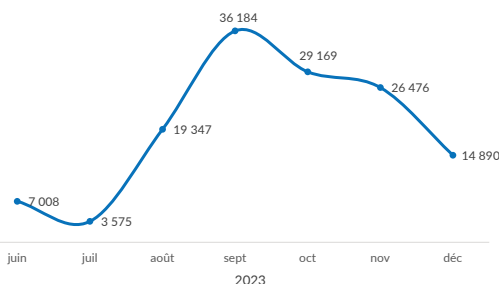
 61% Enfants  87% Femmes & enfants  24 165 Besoins spécifiques

 100 199 Enrôlement biométrique  53 539 Documentations et cartes de ration

Pyramide des âges



Evolution de l'enregistrement individuel par mois



\* Chiffre de planification 'Plan de réponse aux réfugiés et retournés tchadiens'.

\*\* En se basant sur le suivi des frontières, les observations effectuées lors des premières activités de dénombrement, et les activités de protection pendant la relocalisation des réfugiés, nous avons des raisons de croire que ce chiffre pourrait connaître une réduction d'environ 20%. La finalisation du processus de relocalisation et l'enregistrement biométrique individuel qui aura lieu dans les sites aménagés, permettront de confirmer les chiffres précis des réfugiés.


\*\*\* À noter que ce chiffre pourrait connaître une augmentation, car parmi les personnes enregistrées, il y a 341 NOC qui seront traités en amont pour déterminer leur statut final.


## ENNEDI EST

Oure Cassoni

4 568  
Individus

1 601  
Ménages

 61%  
Enfants


 84%  
Femmes  
& enfants


 730  
Personnes à  
besoins spécifiques

Gaga

8 932  
Individus

2 895  
Ménages

 64%  
Enfants

 88%  
Femmes  
& enfants


 1 978  
Personnes à  
besoins spécifiques


## WADI FIRA

Iridimi

13 714  
Individus

3 996  
Ménages

 57%  
Enfants


 83%  
Femmes  
& enfants

 1 130  
Personnes à  
besoins spécifiques

Farchana

6 449  
Individus

1 838  
Ménages

 62%  
Enfants


 86%  
Femmes  
& enfants


 1 676  
Personnes à  
besoins spécifiques

Kounougou

4 255  
Individus

1 108  
Ménages

 68%  
Enfants


 89%  
Femmes  
& enfants


 385  
Personnes à  
besoins spécifiques

Abéché

4 875  
Individus

1 494  
Ménages

 44%  
Enfants


 74%  
Femmes  
& enfants

 61  
Personnes à  
besoins spécifiques

Amnaback

2 177  
Individus

849  
Ménages

 56%  
Enfants


 80%  
Femmes  
& enfants


 156  
Personnes à  
besoins spécifiques

Arkoum

23 713  
Individus

6 504  
Ménages

 64%  
Enfants


 90%  
Femmes  
& enfants


 4 720  
Personnes à  
besoins spécifiques

Touloum

2 095  
Individus

654  
Ménages

 59%  
Enfants

 82%  
Femmes  
& enfants


 154  
Personnes à  
besoins spécifiques

Adré

809  
Individus

298  
Ménages

 41%  
Enfants

 74%  
Femmes  
& enfants


 72  
Personnes à  
besoins spécifiques

Mile

15 316  
Individus

3 892  
Ménages

 65%  
Enfants

 89%  
Femmes  
& enfants


 3 601  
Personnes à  
besoins spécifiques


## SILA

Djabal

5 289  
Individus

1 018  
Ménages

 69%  
Enfants

 89%  
Femmes  
& enfants

 215  
Personnes à  
besoins spécifiques

## OUADDAI

Ourang

44 457  
Individus

11 936  
Ménages

 60%  
Enfants

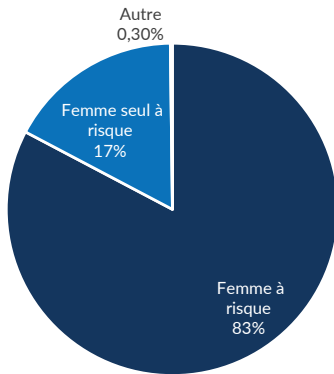
 87%  
Femmes  
& enfants

 9 287  
Personnes à  
besoins spécifiques

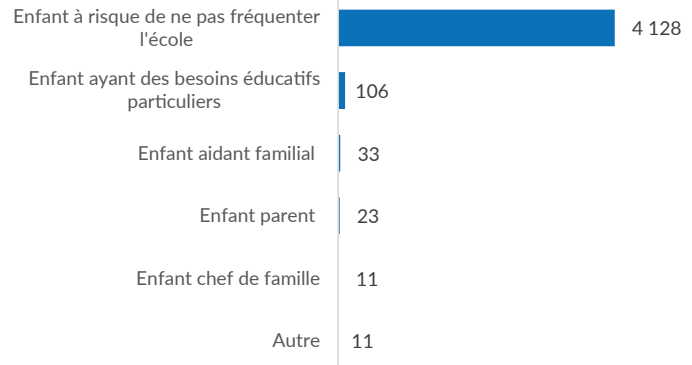


## Analyse des besoins spécifiques

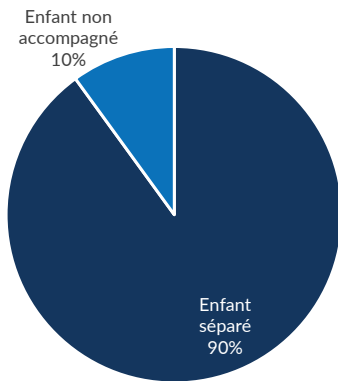
### Femmes à risque



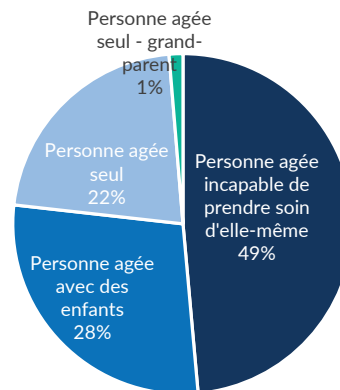
### Enfants à risque



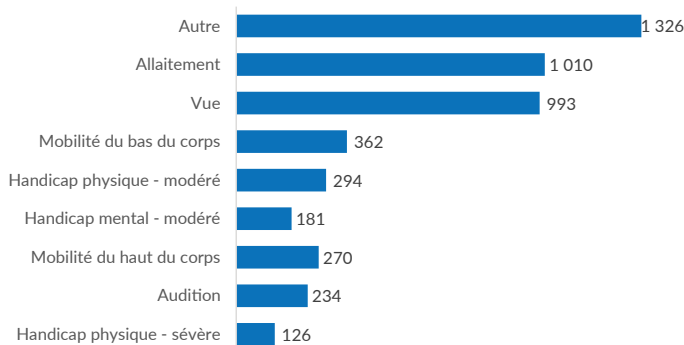
### Enfants séparés ou non accompagnés



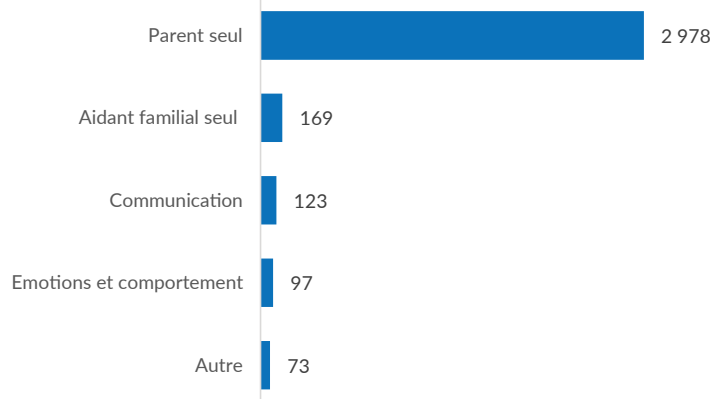
### Personnes âgées à risque



### Conditions médicales



### Autres besoins spécifiques



## Analyse des activités socio-professionnelles

