REPUBLIQUE CENTRAFRICAINE

Situation générale du rapatriement volontaire des réfugiés centrafricains

Année 2017 - 2023

CHIFFRES CLÉS

36 667 Personnes rapatriées volontairement depuis 2017 à ce jour

10 100 Ménages

717 Personnes avec handicap

7 819 Femmes

6 855 Hommes

10 443 Filles

10 721 Garçons

829 Personnes âgées

COMPOSITION PAR TRANCHE D'ÂGE ET SEXE

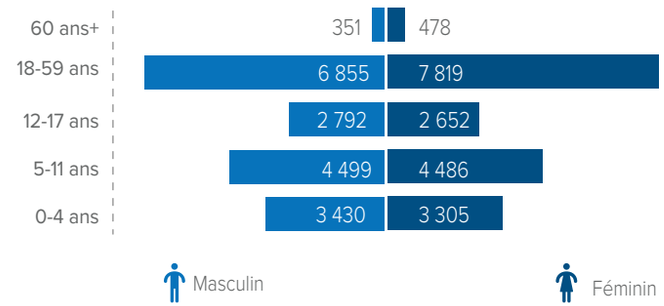

ZONES CONCERNÉES PAR LE RETOUR EN RCA

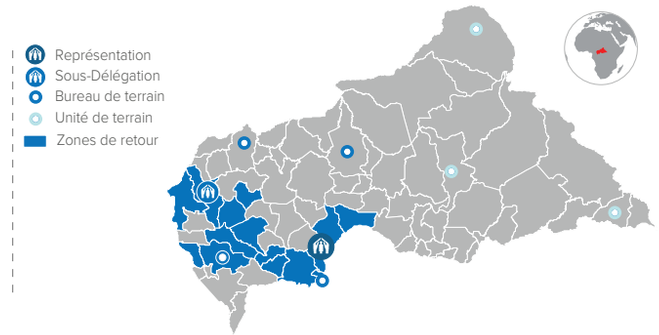

PAYS DE PROVENANCE PAR ANNÉE

ANNÉE 2018 (3 774)

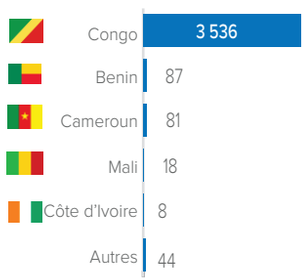

ANNÉE 2019 (12 409)

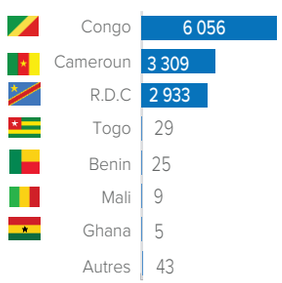

ANNÉE 2020 (4 935)

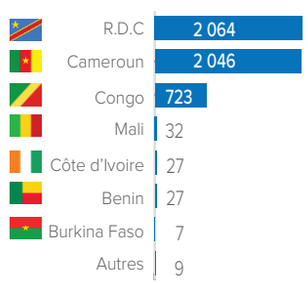

ANNÉE 2021 (5 629)

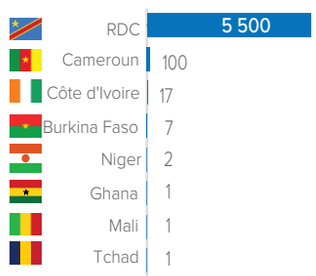

ANNÉE 2022 (5 612)

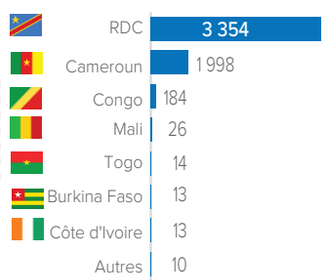

ANNÉE 2023 (4 007)

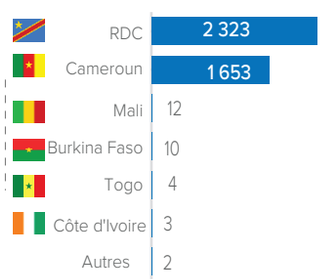

(xx) Cumul par année

ZONES DE RETOUR EN RCA PAR SOUS-PRÉFECTURE (2017 - 2023)

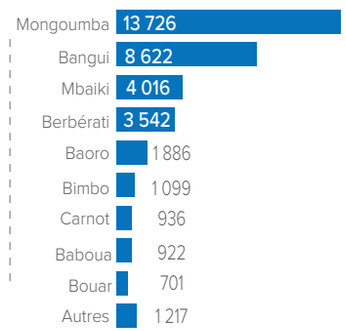

DETAILS SUR LES ZONES DE RETOUR PAR RÉGION

BANGUI & BIMBO

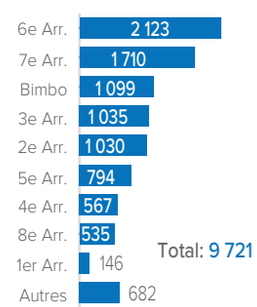

LOBAYE

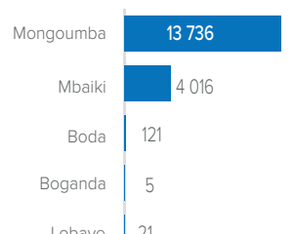

NANA-MAMBÉRÉ

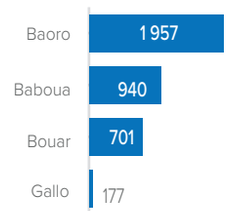

MAMBÉRÉ-KADÉÏ

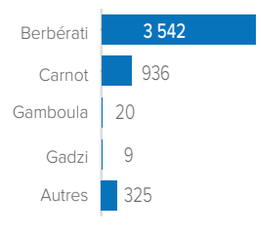

AUTRES RÉGIONS

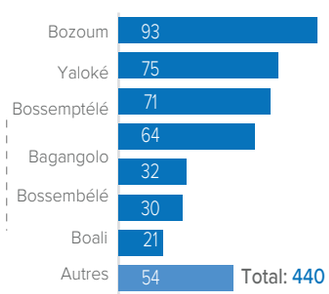

NOMBRE DES RAPATRIÉS PAR ANNÉE

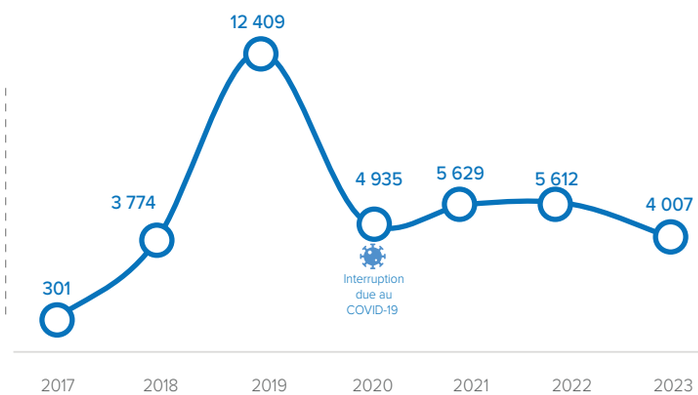

Les frontières et les noms indiqués ainsi que les désignations utilisées sur cette carte n'impliquent pas l'approbation ou l'acceptation officiales par les Nations unies.