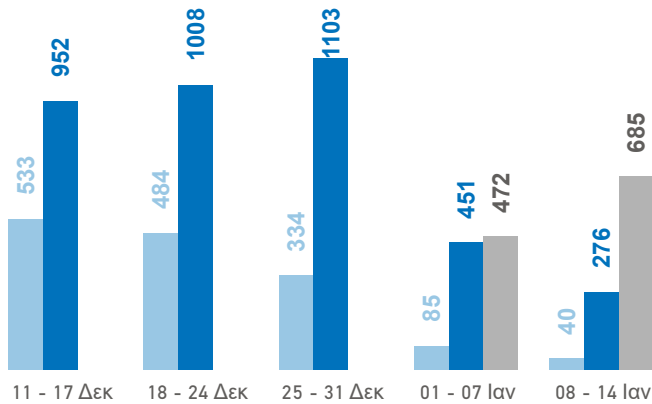


Νησιά Αιγαίου Εβδομαδιαία Στατιστική Ανασκόπηση

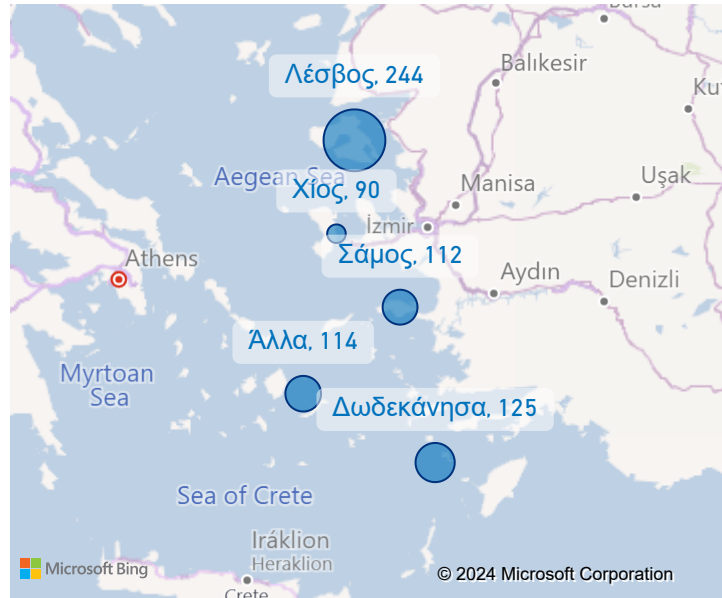
Αφίξεις μέσω θαλάσσης

Αυτή την εβδομάδα, 685 άτομα έφθασαν στα νησιά του Αιγαίου. Οι αφίξεις μέσω θαλάσσης είναι περισσότερες από αυτές της προηγούμενης εβδομάδας (472). Ο μέσος όρος των ημερήσιων αφίξεων στα νησιά του Αιγαίου για αυτή την εβδομάδα είναι 98.

● 2022 ● 2023 ● 2024



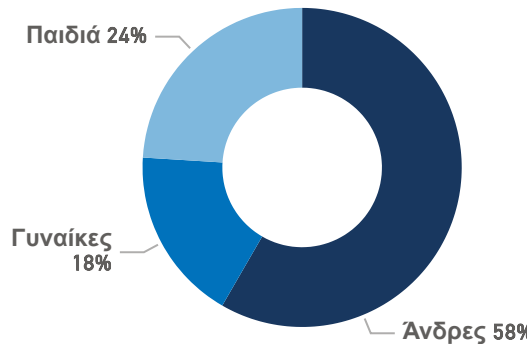
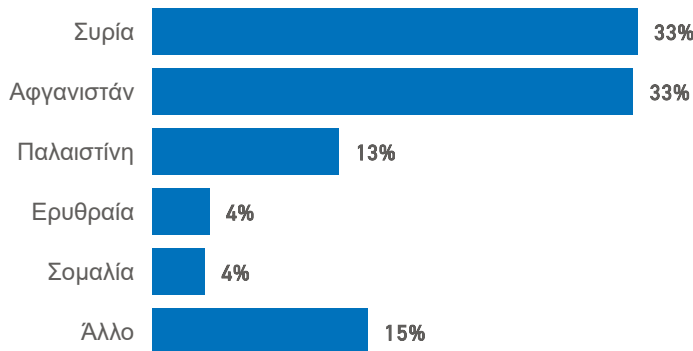
Σημεία εισόδου



Πληθυσμός στα ΚΕΔ

Συνολικά 16,012 πρόσφυγες και μετανάστες διαμένουν επί του παρόντος στις Κλειστές Ελεγχόμενες Δομές Νήσων.

Οι περισσότεροι από αυτούς είναι από Συρία (33%), Αφγανιστάν (33%) και Παλαιστίνη (13%). Οι άνδρες αποτελούν το 58% του πληθυσμού, οι γυναίκες το 18% και τα παιδιά το υπόλοιπο 24%.



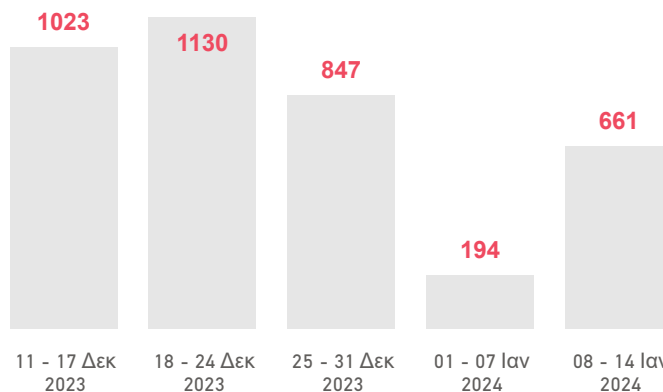
Πληθυσμός στα νησιά

Στα νησιά του Αιγαίου βρίσκονται 17,311 πρόσφυγες και μετανάστες. Από αυτό το σύνολο, 16,012 διαμένουν στις ΚΕΔ, 663 φιλοξενούνται σε άλλες εγκαταστάσεις και, βάσει εκτιμήσεων της Ύπατης Αρμοστείας, 636 στεγάζονται με ίδια μέσα.



Αναχωρήσεις

Αυτή την εβδομάδα 661 πρόσφυγες και μετανάστες αναχώρησαν από τα νησιά του Αιγαίου προς την ενδοχώρα.



Δημοσιεύτηκε στις 16/01/2024

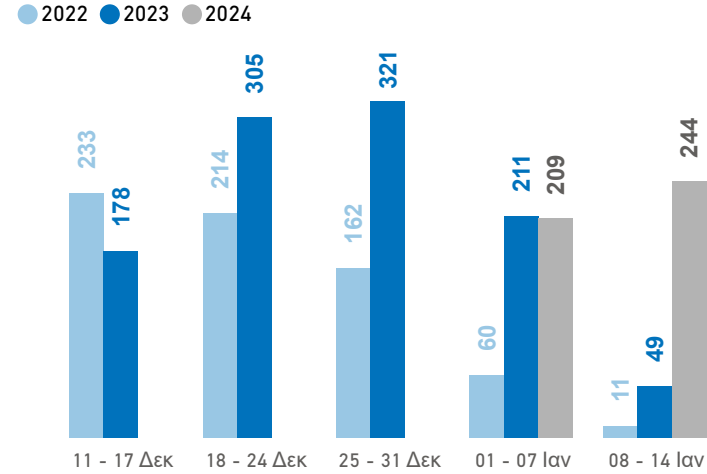
Περισσότερες πληροφορίες: [UNHCR Operational Portal - Greece](#)

*Στις άλλες εγκαταστάσεις περιλαμβάνονται τα καταφύγια για ασυνόδευτα παιδιά, οι χώροι κράτησης κ.λπ. Το ΕΣΤΙΑ αφορά μόνο την Τήλο. Στους πρόσφυγες και μετανάστες περιλαμβάνονται οι αιτούντες άσυλο, οι δικαιούχοι διεθνούς προστασίας και τα άτομα εκτός διαδικασίας ασύλου. Στις αναχωρήσεις προς την ενδοχώρα περιλαμβάνονται κυρίως: i) οι μεταφορές στο πλαίσιο του προγράμματος Υποβοηθούμενης Εθελούσιας Επιστροφής και Επανεπίταξης του ΔΟΜ, ii) οι μεταφορές ασυνόδευτων παιδιών σε κρατικές εγκαταστάσεις, iii) οι οργανωμένες μεταφορές που στηρίζονται από τις Αρχές, συμπεριλαμβανομένων των διαμερισμάτων στο πλαίσιο του ΕΣΤΙΑ II και των ελεγχόμενων δομών για την προσωρινή φιλοξενία αιτούντων άσυλο στην ενδοχώρα και τις δομές, και iv) τα άτομα που αναχωρούν με ίδια μέσα. Πηγές στοιχείων: Πληθυσμιακά Στοιχεία - Αρχές και άλλες πηγές: Αφίξεις/Αναχωρήσεις - Ελληνική Αστυνομία, Ελληνική Ακτοφυλακή
Τα στοιχεία υπόκεινται σε μελλοντική προσαρμογή βάσει των ενοποιημένων στοιχείων που παρέχουν οι Αρχές. Το άθροισμα των ποσοστών ενδέχεται να μην είναι 100 λόγω στρογγυλοποίησης. Τα ποσοστά που εμφανίζονται στο κείμενο ενδέχεται να διαφέρουν ελαφρώς από εκείνα που εμφανίζονται στα γραφήματα.
Τα όρια, οι ονομασίες και οι περιγραφές που χρησιμοποιούνται στον χάρτη δεν σημαίνει ότι χαιρουν επίσημης έγκρισης ή αποδοχής από τα Ηνωμένα Έθνη.

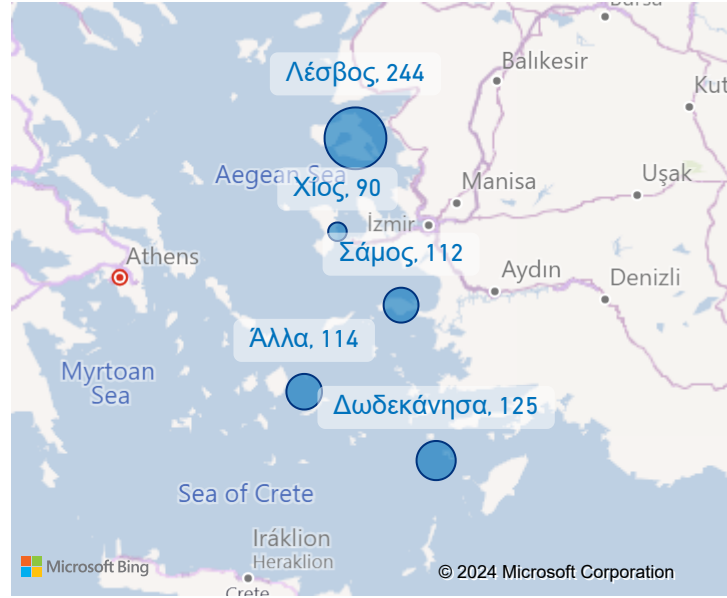
Λέσβος Εβδομαδιαία Στατιστική Ανασκόπηση

Αφίξεις μέσω θαλάσσης

Αυτήν την εβδομάδα, 244 άτομα έφθασαν στη Λέσβο. Οι αφίξεις μέσω θαλάσσης είναι περισσότερες από αυτές της προηγούμενης εβδομάδας (209). Ο μέσος όρος των ημερήσιων αφίξεων στη Λέσβο για αυτή την εβδομάδα είναι 35.



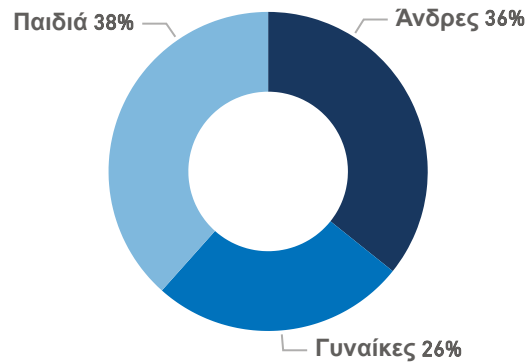
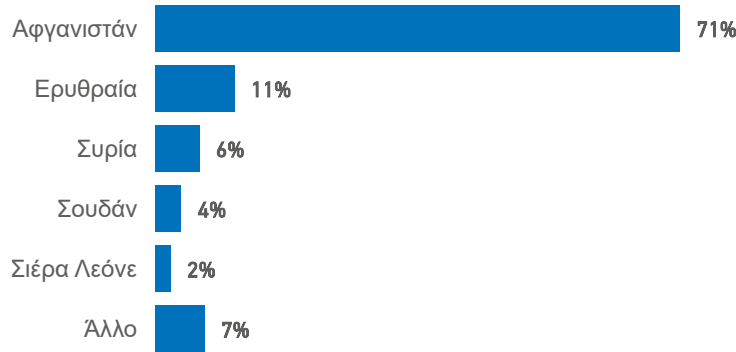
Σημεία εισόδου



Πληθυσμός στο ΚΕΔ

Συνολικά 5,531 πρόσφυγες και μετανάστες διαμένουν επί του παρόντος στην Κλειστή Ελεγχόμενη Δομή στη Λέσβο.

Οι περισσότεροι από αυτούς είναι από Αφγανιστάν (71%), Ερυθραία (11%) και Συρία (6%). Οι άνδρες αποτελούν το 36% του πληθυσμού, οι γυναίκες το 26% και τα παιδιά το υπόλοιπο 38%.



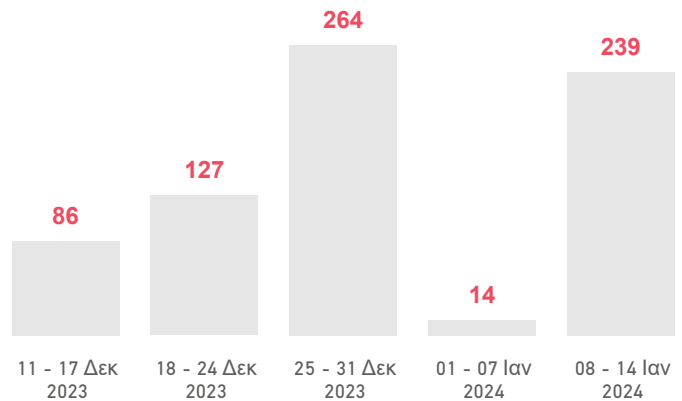
Πληθυσμός στη Λέσβο

Στη Λέσβο βρίσκονται 5,917 πρόσφυγες και μετανάστες. Από αυτό το σύνολο, 5,531 διαμένουν στο ΚΕΔ, 167 φιλοξενούνται σε άλλες εγκαταστάσεις και, βάσει εκτιμήσεων της Ύπατης Αρμοστείας, 219 στεγάζονται με ίδια μέσα.



Αναχωρήσεις

Αυτή την εβδομάδα 239 πρόσφυγες και μετανάστες αναχώρησαν από τη Λέσβο προς την ενδοχώρα.



Δημοσιεύτηκε στις 16/01/2024

Περισσότερες πληροφορίες: [UNHCR Operational Portal - Greece](#)

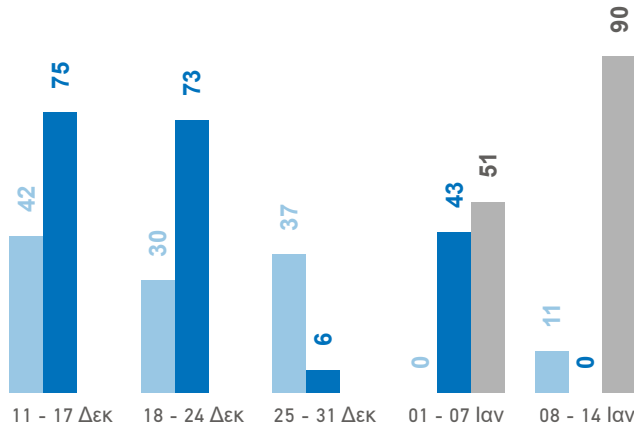
*Στις άλλες εγκαταστάσεις περιλαμβάνονται τα καταφύγια για ασυνόδευτα παιδιά, οι χώροι κράτησης κ.λπ. Το ΕΣΤΙΑ αφορά μόνο την Τήλο. Στους πρόσφυγες και μετανάστες περιλαμβάνονται οι αιτούντες άσυλο, οι δικαιούχοι διεθνούς προστασίας και τα άτομα εκτός διαδικασίας ασύλου. Στις αναχωρήσεις προς την ενδοχώρα περιλαμβάνονται κυρίως: i) οι μεταφορές στο πλαίσιο του προγράμματος Υποβοηθούμενης Εθελούσιας Επιστροφής και Επανάταξης του ΔΟΜ, ii) οι μεταφορές ασυνόδευτων παιδιών σε κρατικές εγκαταστάσεις, iii) οι οργανωμένες μεταφορές που στηρίζονται από τις Αρχές, συμπεριλαμβανομένων των διαμερισμάτων στο πλαίσιο του ΕΣΤΙΑ II και των ελεγχόμενων δομών για την προσωρινή φιλοξενία αιτούντων άσυλο στην ενδοχώρα και τις δομές, και iv) τα άτομα που αναχωρούν με ίδια μέσα. Πηγές στοιχείων: Πληθυσμιακά Στοιχεία - Αρχές και άλλες πηγές; Αφίξεις/Αναχωρήσεις - Ελληνική Αστυνομία, Ελληνική Ακτοφυλακή
Τα στοιχεία υπόκεινται σε μελλοντική προσαρμογή βάσει των ενοποιημένων στοιχείων που παρέχουν οι Αρχές. Το άθροισμα των ποσοστών ενδέχεται να μην είναι 100 λόγω στρογγυλοποίησης. Τα ποσοστά που εμφανίζονται στο κείμενο ενδέχεται να διαφέρουν ελαφρώς από εκείνα που εμφανίζονται στα γραφήματα.
Τα όρια, οι ονομασίες και οι περιγραφές που χρησιμοποιούνται στον χάρτη δεν σημαίνει ότι χαίρουν επίσημης έγκρισης ή αποδοχής από τα Ηνωμένα Έθνη.

Χίος Εβδομαδιαία Στατιστική Ανασκόπηση

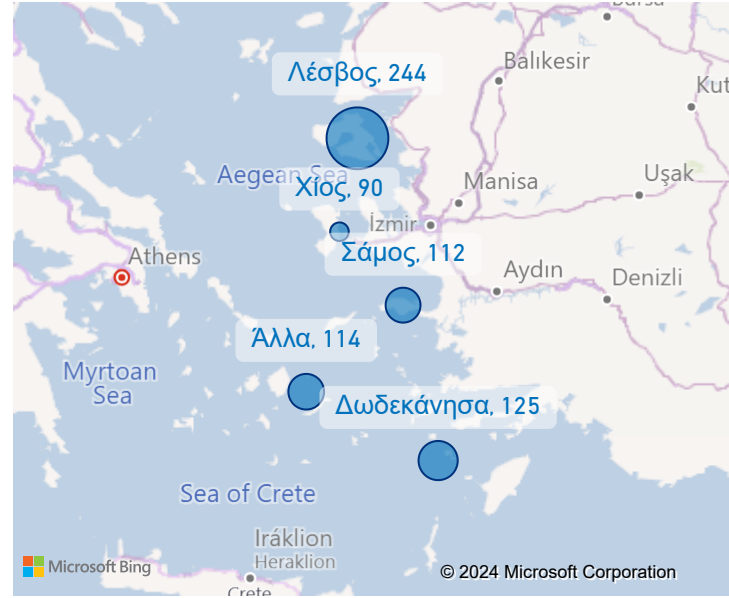
Αφίξεις μέσω θαλάσσης

Αυτήν την εβδομάδα, 90 άτομα έφθασαν στη Χίο. Οι αφίξεις μέσω θαλάσσης είναι περισσότερες από αυτές της προηγούμενης εβδομάδας (51). Ο μέσος όρος των ημερήσιων αφίξεων στη Χίο για αυτή την εβδομάδα είναι 13.

● 2022 ● 2023 ● 2024



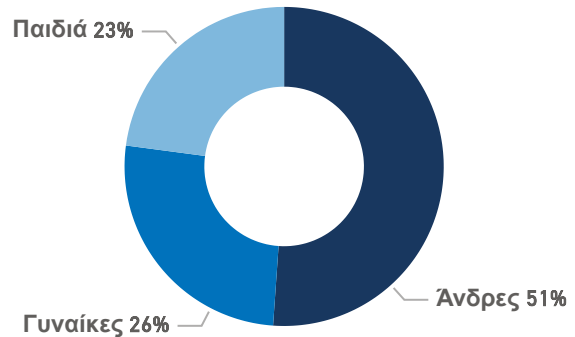
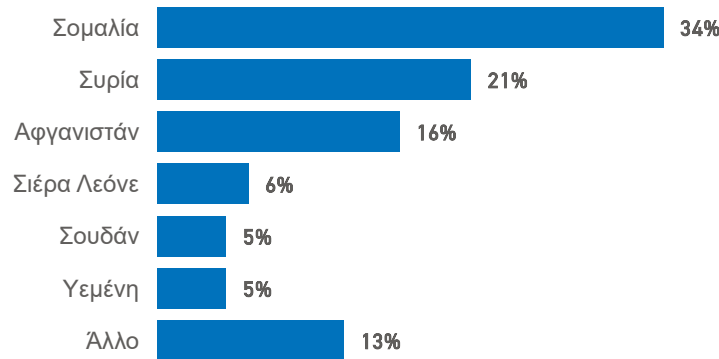
Σημεία εισόδου



Πληθυσμός στην ΚΕΔ

Συνολικά 1,070 πρόσφυγες και μετανάστες διαμένουν επί του παρόντος στην Κλειστή Ελεγχόμενη Δομή της Χίου.

Οι περισσότεροι από αυτούς είναι από Σομαλία (34%), Συρία (21%) και Αφγανιστάν (16%). Οι άνδρες αποτελούν το 51% του πληθυσμού, οι γυναίκες το 26% και τα παιδιά το υπόλοιπο 23%.



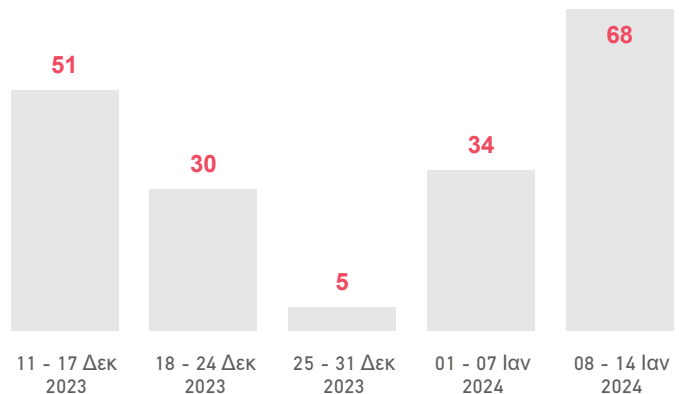
Πληθυσμός στη Χίο

Στη Χίο βρίσκονται 1,197 πρόσφυγες και μετανάστες. Από αυτό το σύνολο, 1,070 διαμένουν στην ΚΕΔ, 18 φιλοξενούνται σε άλλες εγκαταστάσεις και, βάσει εκτιμήσεων της Ύπατης Αρμοστείας, 109 στεγάζονται με ίδια μέσα.



Αναχωρήσεις

Αυτή την εβδομάδα 68 πρόσφυγες και μετανάστες αναχώρησαν από τη Χίο προς την ενδοχώρα.



Δημοσιεύτηκε στις 16/01/2024

Περισσότερες πληροφορίες: [UNHCR Operational Portal - Greece](#)

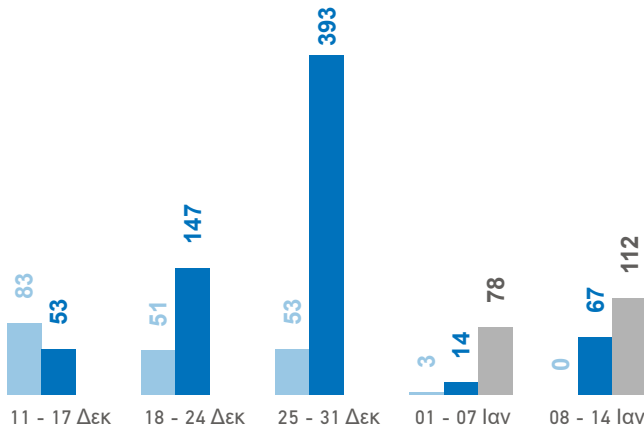
*Στις άλλες εγκαταστάσεις περιλαμβάνονται τα καταφύγια για ασυνόδευτα παιδιά, οι χώροι κράτησης κ.λπ. Το ΕΣΤΙΑ αφορά μόνο την Τήλο. Στους πρόσφυγες και μετανάστες περιλαμβάνονται οι αιτούντες άσυλο, οι δικαιούχοι διεθνούς προστασίας και τα άτομα εκτός διαδικασίας ασύλου. Στις αναχωρήσεις προς την ενδοχώρα περιλαμβάνονται κυρίως: i) οι μεταφορές στο πλαίσιο του προγράμματος Υποβοηθούμενης Εθελούσιας Επιστροφής και Επανάταξης του ΔΟΜ, ii) οι μεταφορές ασυνόδευτων παιδιών σε κρατικές εγκαταστάσεις, iii) οι οργανωμένες μεταφορές που στηρίζονται από τις Αρχές, συμπεριλαμβανομένων των διαμερισμάτων στο πλαίσιο του ΕΣΤΙΑ II και των ελεγχόμενων δομών για την προσωρινή φιλοξενία αιτούντων άσυλο στην ενδοχώρα και τις δομές, και iv) τα άτομα που αναχωρούν με ίδια μέσα. Πηγές στοιχείων: Πληθυσμιακά Στοιχεία - Αρχές και άλλες πηγές: Αφίξεις/Αναχωρήσεις - Ελληνική Αστυνομία, Ελληνική Ακτοφυλακή
Τα στοιχεία υπόκεινται σε μελλοντική προσαρμογή βάσει των ενοποιημένων στοιχείων που παρέχουν οι Αρχές. Το άθροισμα των ποσοστών ενδέχεται να μην είναι 100 λόγω στρογγυλοποίησης. Τα ποσοστά που εμφανίζονται στο κείμενο ενδέχεται να διαφέρουν ελαφρώς από εκείνα που εμφανίζονται στα γραφήματα.
Τα όρια, οι ονομασίες και οι περιγραφές που χρησιμοποιούνται στον χάρτη δεν σημαίνει ότι χαιρουν επίσημης έγκρισης ή αποδοχής από τα Ηνωμένα Έθνη.

Σάμος Εβδομαδιαία Στατιστική Ανασκόπηση

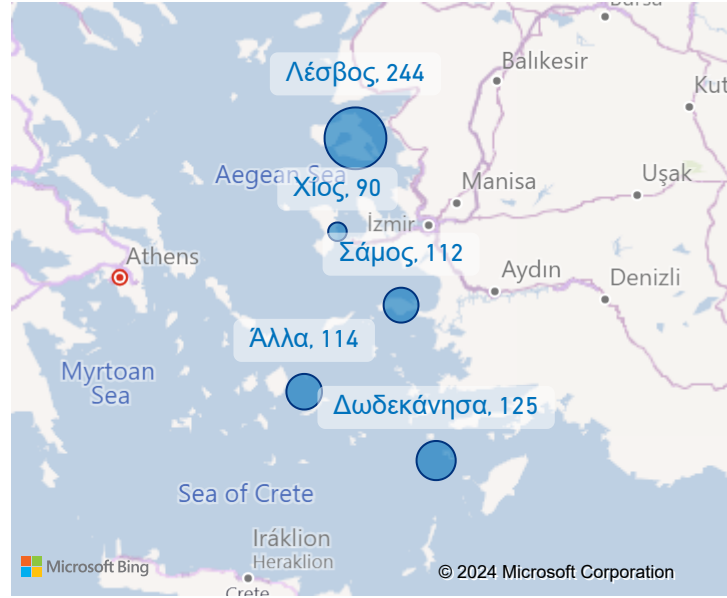
Αφίξεις μέσω θαλάσσης

Αυτή την εβδομάδα, 112 άτομα έφθασαν στη Σάμο. Οι αφίξεις μέσω θαλάσσης είναι περισσότερες από αυτές της προηγούμενης εβδομάδας (78). Ο μέσος όρος των ημερήσιων αφίξεων στη Σάμο για αυτή την εβδομάδα είναι 16.

● 2022 ● 2023 ● 2024



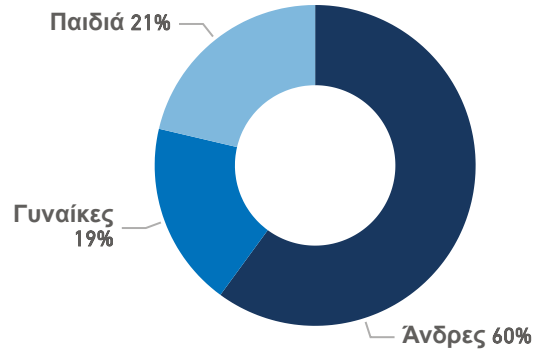
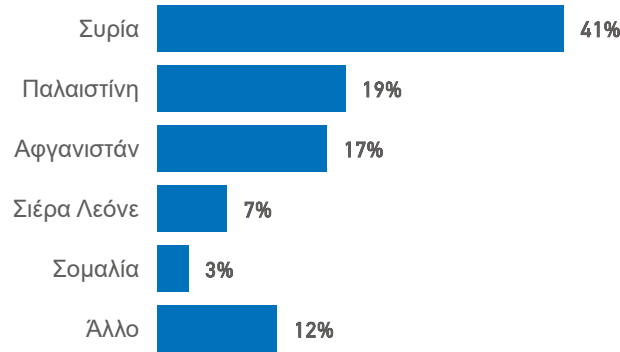
Σημεία εισόδου



Πληθυσμός στο ΚΕΔ

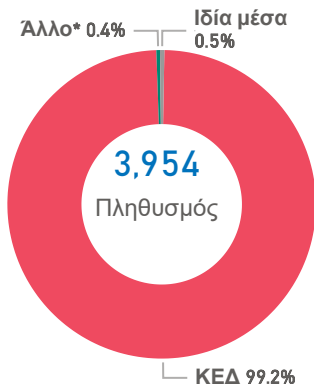
Συνολικά 3,921 πρόσφυγες και μετανάστες διαμένουν επί του παρόντος στη Κλειστή Ελεγχόμενη Δομή Νήσου Σάμου.

Από το σύνολο του καταγεγραμμένου πληθυσμού, οι περισσότεροι είναι από Συρία (41%), Παλαιστίνη (19%) και Αφγανιστάν (17%). Οι άνδρες αποτελούν το 60% του πληθυσμού, οι γυναίκες το 19% και τα παιδιά το υπόλοιπο 21%.



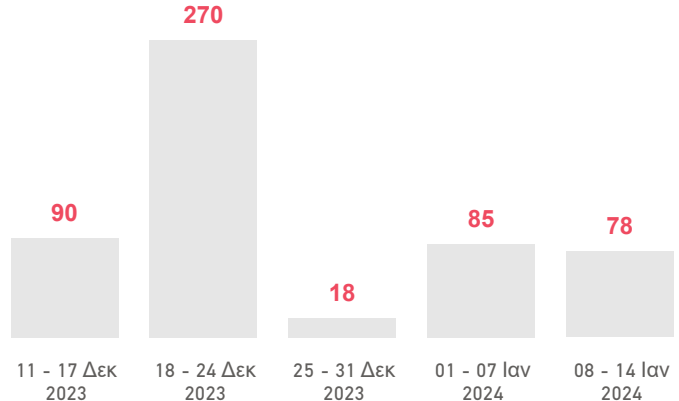
Πληθυσμός στη Σάμο

Στη Σάμο βρίσκονται 3,954 πρόσφυγες και μετανάστες. Από αυτό το σύνολο, 3,921 διαμένουν στο ΚΕΔ, 15 φιλοξενούνται σε άλλες εγκαταστάσεις και, βάσει εκτιμήσεων της Ύπατης Αρμοστείας, 18 στεγάζονται με ίδια μέσα.



Αναχωρήσεις

Αυτή την εβδομάδα 78 πρόσφυγες και μετανάστες αναχώρησαν από τη Σάμο προς την ενδοχώρα.



Δημοσιεύτηκε στις 16/01/2024

Περισσότερες πληροφορίες: [UNHCR Operational Portal - Greece](#)

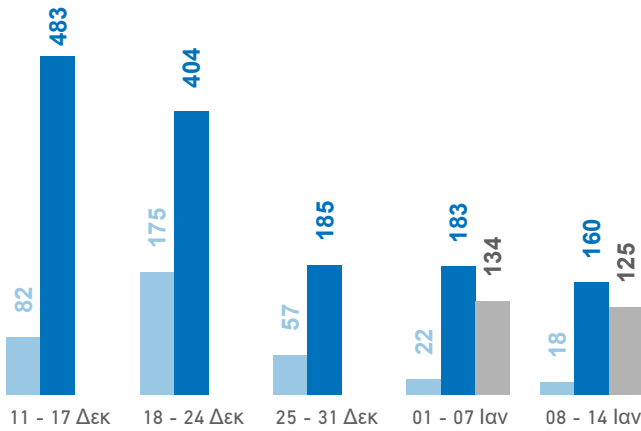
*Στις άλλες εγκαταστάσεις περιλαμβάνονται τα καταφύγια για ασυνόδευτα παιδιά, οι χώροι κράτησης κ.λπ. Το ΕΣΤΙΑ αφορά μόνο την Τήλο. Στους πρόσφυγες και μετανάστες περιλαμβάνονται οι αιτούντες άσυλο, οι δικαιούχοι διεθνούς προστασίας και τα άτομα εκτός διαδικασίας άσυλου. Στις αναχωρήσεις προς την ενδοχώρα περιλαμβάνονται κυρίως: i) οι μεταφορές στο πλαίσιο του προγράμματος Υποβοηθούμενης Εθελούσιας Επιστροφής και Επανάταξης του ΔΟΜ, ii) οι μεταφορές ασυνόδευτων παιδιών σε κρατικές εγκαταστάσεις, iii) οι οργανωμένες μεταφορές που στηρίζονται από τις Αρχές, συμπεριλαμβανομένων των διαμερισμάτων στο πλαίσιο του ΕΣΤΙΑ II και των ελεγχόμενων δομών για την προσωρινή φιλοξενία αιτούντων άσυλο στην ενδοχώρα και τις δομές, και iv) τα άτομα που αναχωρούν με ίδια μέσα. Πηγές στοιχείων: Πληθυσμιακά Στοιχεία - Αρχές και άλλες πηγές: Αφίξεις/Αναχωρήσεις - Ελληνική Αστυνομία, Ελληνική Ακτοφυλακή
Τα στοιχεία υπόκεινται σε μελλοντική προσαρμογή βάσει των ενοποιημένων στοιχείων που παρέχουν οι Αρχές. Το άθροισμα των ποσοστών ενδέχεται να μην είναι 100 λόγω στρογγυλοποίησης. Τα ποσοστά που εμφανίζονται στο κείμενο ενδέχεται να διαφέρουν ελαφρώς από εκείνα που εμφανίζονται στα γραφήματα.
Τα όρια, οι ονομασίες και οι περιγραφές που χρησιμοποιούνται στον χάρτη δεν σημαίνει ότι χαίρουν επίσημης έγκρισης ή αποδοχής από τα Ηνωμένα Έθνη.

Δωδεκάνησα Εβδομαδιαία Στατιστική Ανασκόπηση

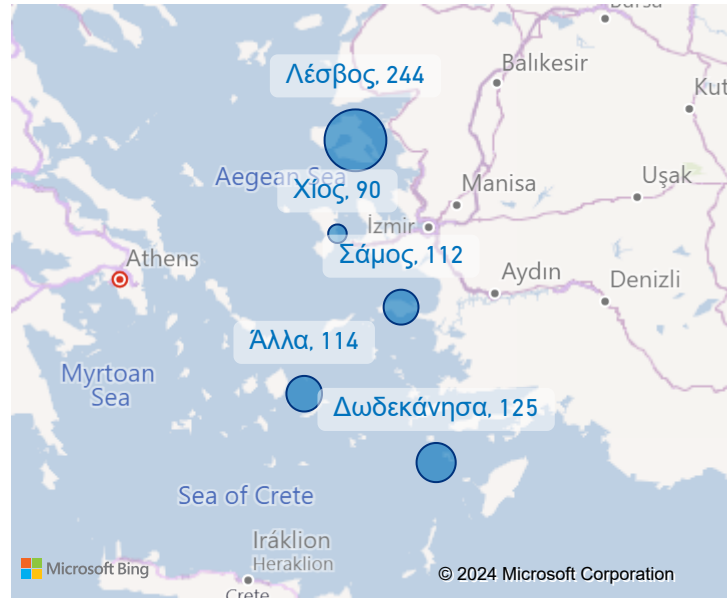
Αφίξεις μέσω θαλάσσης

Αυτή την εβδομάδα, 125 άτομα έφθασαν στα Δωδεκάνησα. Οι αφίξεις μέσω θαλάσσης είναι λιγότερες από αυτές της προηγούμενης εβδομάδας (134). Ο μέσος όρος των ημερήσιων αφίξεων στα Δωδεκάνησα για αυτή την εβδομάδα είναι 18.

● 2022 ● 2023 ● 2024



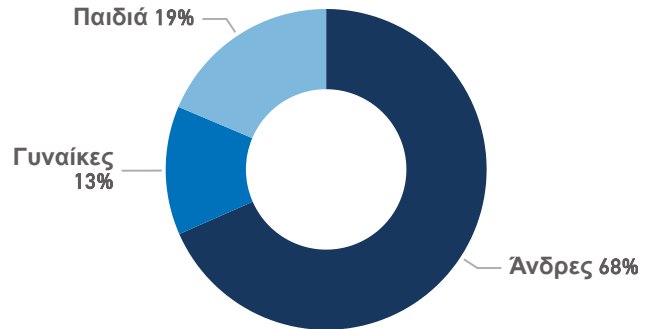
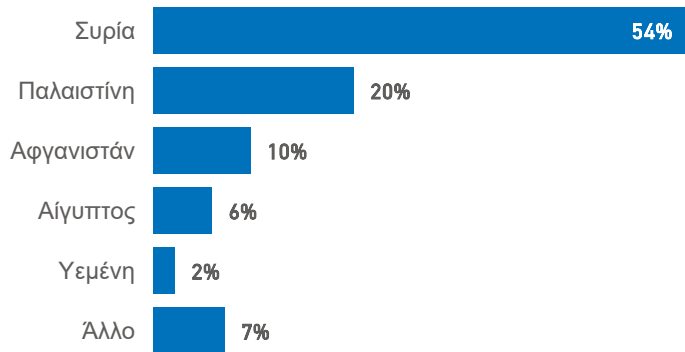
Σημεία εισόδου



Πληθυσμός στα ΚΕΔ

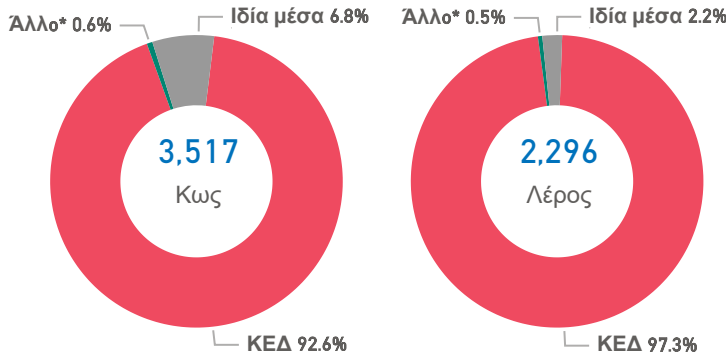
Συνολικά 5,490 πρόσφυγες και μετανάστες διαμένουν επί του παρόντος στις Κλειστές Ελεγχόμενες Δομές Κω και Λέρου.

Οι περισσότεροι από αυτούς είναι από Συρία (54%), Παλαιστίνη (20%) και Αφγανιστάν (10%). Οι άνδρες αποτελούν το 68% του πληθυσμού, οι γυναίκες το 13% και τα παιδιά το υπόλοιπο 19%.



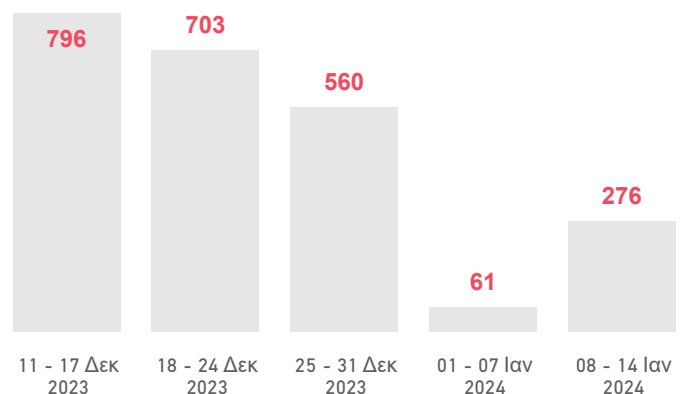
Πληθυσμός στα Δωδεκάνησα

Επί του παρόντος, υπάρχουν 5,813 πρόσφυγες και μετανάστες που διαμένουν στα Δωδεκάνησα. Από αυτό το σύνολο, 3,255 διαμένουν στην ΚΕΔ στην Κω και 2,235 στην ΚΕΔ στη Λέρο. Στην Κω, εκτιμάται ότι 240 άτομα στεγάζονται με ίδια μέσα, και επιπλέον 22 φιλοξενούνται σε άλλες εγκαταστάσεις, ενώ στη Λέρο υπολογίζεται ότι 50 άτομα στεγάζονται με ίδια μέσα και 11 φιλοξενούνται σε άλλες εγκαταστάσεις.



Αναχωρήσεις

Αυτή την εβδομάδα 276 πρόσφυγες και μετανάστες αναχώρησαν από τα Δωδεκάνησα προς την ενδοχώρα..



Δημοσιεύτηκε στις 16/01/2024

Περισσότερες πληροφορίες: [UNHCR Operational Portal - Greece](#)

*Στις άλλες εγκαταστάσεις περιλαμβάνονται τα καταφύγια για ασυνόδευτα παιδιά, οι χώροι κράτησης κ.λπ. Το ΕΣΤΙΑ αφορά μόνο την Τήλο. Στους πρόσφυγες και μετανάστες περιλαμβάνονται οι αιτούντες άσυλο, οι δικαιούχοι διεθνούς προστασίας και τα άτομα εκτός διαδικασίας ασύλου. Στις αναχωρήσεις προς την ενδοχώρα περιλαμβάνονται κυρίως: i) οι μεταφορές στο πλαίσιο του προγράμματος Υποβοηθούμενης Εθελούσιας Επιστροφής και Επανεπίσταξης του ΔΟΜ, ii) οι μεταφορές ασυνόδευτων παιδιών σε κρατικές εγκαταστάσεις, iii) οι οργανωμένες μεταφορές που στηρίζονται από τις Αρχές, συμπεριλαμβανομένων των διαμερισμάτων στο πλαίσιο του ΕΣΤΙΑ II και των ελεγχόμενων δομών για την προσωρινή φιλοξενία αιτούντων άσυλο στην ενδοχώρα και τις δομές, και iv) τα άτομα που αναχωρούν με ίδια μέσα. Πηγές στοιχείων: Πληθυσμιακά Στοιχεία - Αρχές και άλλες πηγές: Αφίξεις/Αναχωρήσεις - Ελληνική Αστυνομία, Ελληνική Ακτοφυλακή
Τα στοιχεία υπόκεινται σε μελλοντική προσαρμογή βάσει των ενοποιημένων στοιχείων που παρέχουν οι Αρχές. Το άθροισμα των ποσοστών ενδέχεται να μην είναι 100 λόγω στρογγυλοποίησης. Τα ποσοστά που εμφανίζονται στο κείμενο ενδέχεται να διαφέρουν ελαφρώς από εκείνα που εμφανίζονται στα γραφήματα.
Τα όρια, οι ονομασίες και οι περιγραφές που χρησιμοποιούνται στον χάρτη δεν σημαίνει ότι χαιρουν επίσημης έγκρισης ή αποδοχής από τα Ηνωμένα Έθνη.