

Contexte

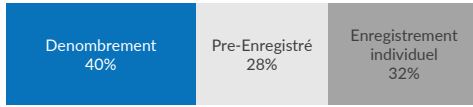
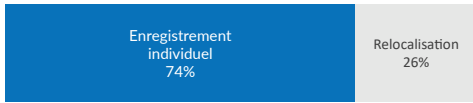
Depuis le début du conflit au Soudan en **avril 2023**, la CNARR, le HCR et l'OIM font face à un afflux massif de réfugiés soudanais et de migrant tchadien retournés en provenance du Darfour, traversant la frontière orientale du Tchad. Au départ, une estimation de **910 000*** personnes nécessitant une assistance humanitaire a été établie. Pour garantir leur **protection**, une vaste opération de **dénombrement** a été lancée le long de la frontière, permettant la collecte des données essentielles sur les réfugiés pour une assistance ciblée. En parallèle, des efforts de **relocalisation** depuis les villages d'accueil vers des sites aménagés ont été initiés pour faciliter l'**enregistrement individuel**, débuté le 12 juin 2023, s'adaptant au rythme de la relocalisation.

 **546 770****

Nouveaux réfugiés dénombrés






Evolution de l'enregistrement individuel des dénombrés



 **Enregistrement individuel**

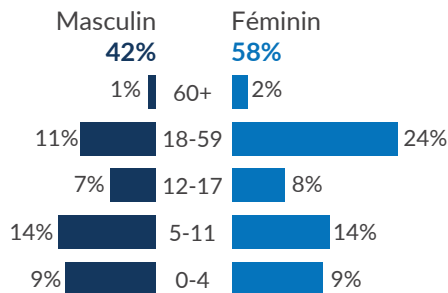
à partir du 12 juin 2023

 **358 864***** **97 401**
Individus Ménages

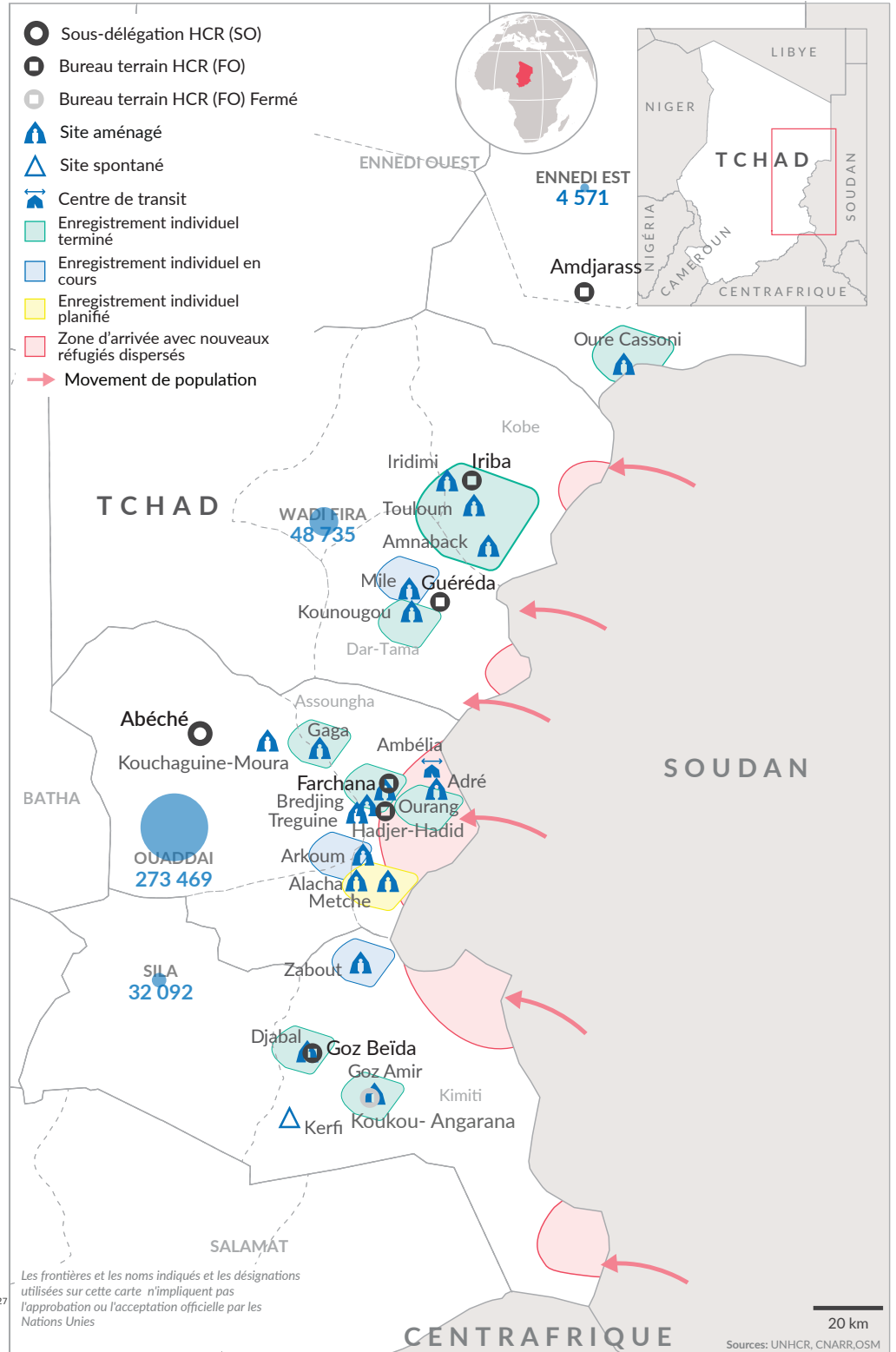
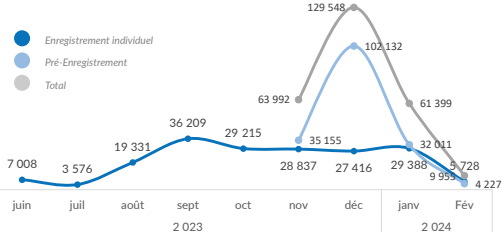
 **60%** Enfants
 **86%** Femmes & enfants
 **56 298** Besoins spécifiques

 **305 952** Enrôlement biométrique
 **96 058** Documentations et cartes de ration

Pyramide des âges



Evolution de l'enregistrement individuel et le pré-enregistrement par mois



* Estimation du gouvernement tchadien.

** En se basant sur le suivi des frontières, les observations effectuées lors des premières activités de dénombrement, et les activités de protection pendant la relocalisation des réfugiés, nous avons des raisons de croire que ce chiffre pourrait connaître une réduction d'environ 20%. La finalisation du processus de pré-enregistrement aux frontières, a relocalisation et l'enregistrement biométrique individuel qui aura lieu dans les sites aménagés, permettront de confirmer les chiffres précis des réfugiés.


*** Le chiffre englobe les enregistrements individuels biométriques réalisés dans les camps après la relocalisation, ainsi que les pré-enregistrements effectués sur le site spontané d'Adré. Il est important de noter que ce chiffre pourrait augmenter, car parmi les personnes enregistrées, 158 NOC seront traités en amont afin de déterminer leur statut final.


ENNEDI EST

Oure Cassoni

4 571
Individus

1 601
Ménages

 61%
Enfants


 84%
Femmes
& enfants


 729
Personnes à
besoins spécifiques


Farchana

6 439
Individus

1 834
Ménages

 62%
Enfants

 86%
Femmes
& enfants


 1 672
Personnes à
besoins spécifiques


WADI FIRA

Iridimi

13 744
Individus

4 002
Ménages

 57%
Enfants


 83%
Femmes
& enfants


 1 153
Personnes à
besoins spécifiques


Abéché

4 853
Individus

1 484
Ménages

 44%
Enfants


 74%
Femmes
& enfants


 61
Personnes à
besoins spécifiques

Kounougou

4 294
Individus

1 127
Ménages

 68%
Enfants


 89%
Femmes
& enfants


 390
Personnes à
besoins spécifiques

Arkoum

39 122
Individus

10 852
Ménages

 64%
Enfants


 90%
Femmes
& enfants


 8 560
Personnes à
besoins spécifiques


Amnaback

2 180
Individus

850
Ménages

 56%
Enfants


 80%
Femmes
& enfants


 157
Personnes à
besoins spécifiques

Adré

167 611
Individus

44 760
Ménages

 62%
Enfants


 89%
Femmes
& enfants


 11 701
Personnes à
besoins spécifiques

Touloum

10 990
Individus

3 513
Ménages

 55%
Enfants


 82%
Femmes
& enfants


 1 580
Personnes à
besoins spécifiques

Métché

2 042
Individus

547
Ménages

 57%
Enfants


 84%
Femmes
& enfants


 244
Personnes à
besoins spécifiques

Mile

17 527
Individus

4 444
Ménages

 65%
Enfants

 89%
Femmes
& enfants


 4 104
Personnes à
besoins spécifiques


SILA

Djabal

9 214
Individus

2 401
Ménages

 59%
Enfants

 85%
Femmes
& enfants


 716
Personnes à
besoins spécifiques


OUADDAI


Ourang

44 466
Individus

11 938
Ménages

 60%
Enfants

 87%
Femmes
& enfants


 9 289
Personnes à
besoins spécifiques

Goz Amir

3 186
Individus

712
Ménages

 66%
Enfants

 89%
Femmes
& enfants


 244
Personnes à
besoins spécifiques

Gaga

8 933
Individus

2 898
Ménages

 64%
Enfants

 88%
Femmes
& enfants


 1 979
Personnes à
besoins spécifiques


Zabout

14 349
Individus

3 010
Ménages

 66%
Enfants

 88%
Femmes
& enfants

 1 785
Personnes à
besoins spécifiques


Tissi


5 343

Individus

1 430

Ménages

 30%
Enfants

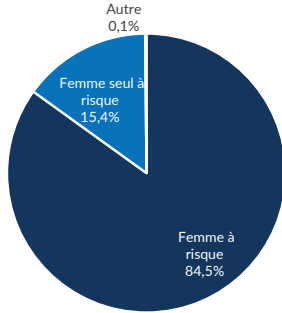
 42%
Femmes
& enfants

 233
Personnes à
besoins spécifiques

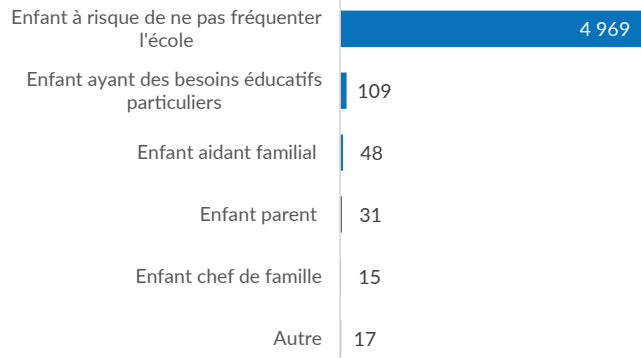


Analyse des besoins spécifiques

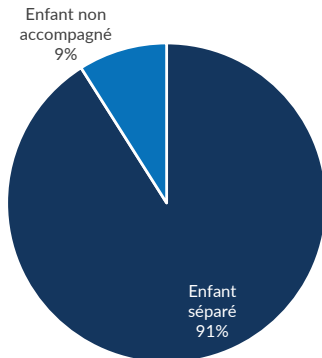
Femmes à risque



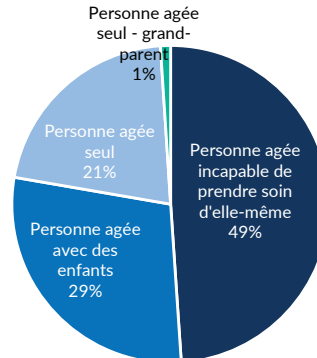
Enfants à risque



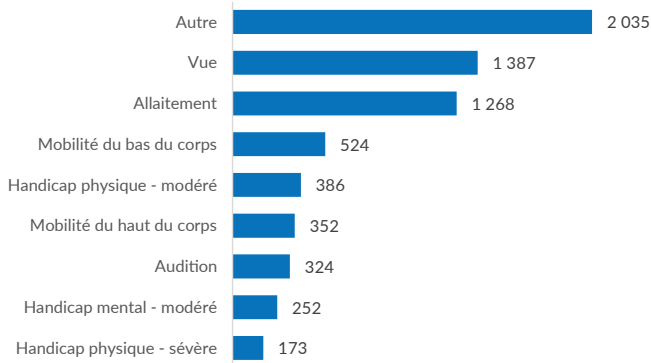
Enfants séparés ou non accompagnés



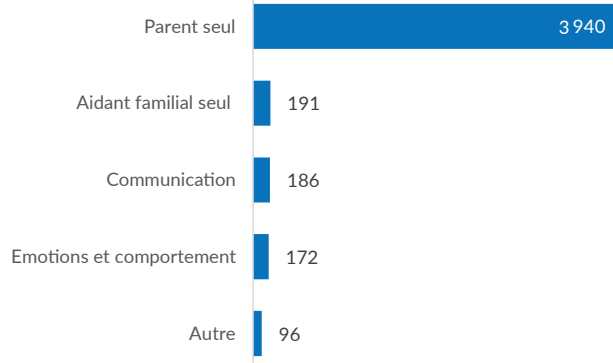
Personnes âgées à risque



Conditions médicales



Autres besoins spécifiques



Analyse des activités socio-professionnelles

