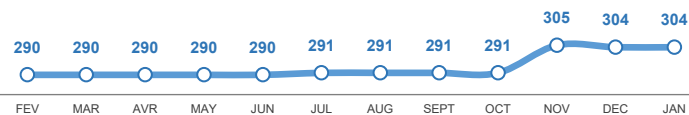


EVOLUTION DE LA POPULATION



RÉFUGIÉS ET DEMANDEURS D'ASILE PAR TRANCHE D'ÂGE

STATUT	PROVINCE	0 - 4		5 - 11		12 - 17		18 - 59		60 +		TOTAL
		FEMME	HOMME	FEMME	HOMME	FEMME	HOMME	FEMME	HOMME	FEMME	HOMME	
REFUGIES	-	1	-	-	-	-	-	-	1	-	1	3
	ESTUAIRE	-	2	8	5	5	11	49	65	7	17	169
	HAUT-OGOOUÉ	-	-	3	1	-	2	8	9	-	-	23
	NGOUNIE	-	-	-	-	-	-	2	-	-	-	2
	OGOOUÉ-IVINDO	-	-	-	-	-	-	-	2	-	-	2
DEMANDEURS D'ASILE	OGOOUÉ-MARITIME	-	-	-	-	-	2	3	3	1	1	10
	WOLEU-NTEM	-	-	-	-	-	-	-	1	-	-	1
	ESTUAIRE	2	1	1	3	1	-	14	24	2	7	55
	HAUT-OGOOUÉ	-	-	-	-	1	-	2	3	1	-	7
	MOYEN-OGOOUÉ	-	-	-	-	-	-	-	1	-	-	1
DEMANDEURS D'ASILE	NGOUNIE	-	-	-	-	-	-	1	1	-	-	2
	OGOOUÉ-LOLO	-	-	-	-	-	-	-	1	-	-	1
	OGOOUÉ-MARITIME	-	-	-	-	-	-	-	-	-	1	1
	WOLEU-NTEM	-	-	-	-	-	-	-	1	-	-	1
<b>GRAND TOTAL</b>		<b>3</b>	<b>3</b>	<b>12</b>	<b>9</b>	<b>7</b>	<b>15</b>	<b>84</b>	<b>133</b>	<b>11</b>	<b>27</b>	<b>304</b>

Personnes avec besoins spécifiques\*

49

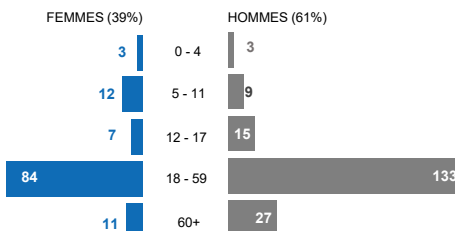


GROUPE DE POPULATION	F	H
FEMMES EN SITUATION À RISQUE	13	-
PERSONNE ÂGÉE À RISQUE	2	3
PARENT SEUL	8	2
PERSONNE À MOBILITÉ RÉDUITE	3	12
CONDITION MÉDICALE SÉRIEUSE	2	4

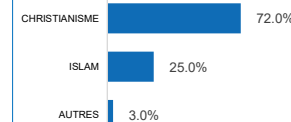
Enfants en âge scolaire: 48

STATUT	INSTALLATION	3-5		6-11		12-18	
		FILLES	GARÇONS	FILLES	GARÇONS	FILLES	GARÇONS
REFUGIES	ESTUAIRE	2	-	6	10	6	8
	HAUT OGOOUÉ	-	1	3	1	1	1
	OGOOUÉ MARITIME	-	-	-	2	-	-
DEMANDEURS D'ASILE	ESTUAIRE	-	1	2	2	1	-
	OGOOUÉ LOLO	-	-	-	-	-	1
<b>GRAND TOTAL</b>		<b>2</b>	<b>2</b>	<b>11</b>	<b>15</b>	<b>8</b>	<b>10</b>

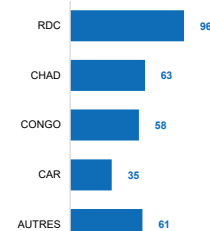
Répartition de la population (genre et tranche d'âge)



Principales Religions



Principales Nationalités



Autres Nationalités

- BURUNDI: 5
- CAMEROUN: 13
- GUINEE EQUA: 3
- ETHIOPIE: 1
- GHANA: 1
- MAURITANIE: 7
- SAO TOME ET PRINCIPE: 6
- SENEGAL: 1
- SOMALIE: 1
- SOUDAN: 4
- SYRIE: 4
- TOGO: 5