

Ouvert depuis juillet 2013 pour répondre à l'afflux massif des réfugiés nigériens vers le Cameroun, le camp de Minawao continu de recevoir en moyenne plus de 1 786 nouveaux arrivants par mois dont 5 358 nouvelles naissances à la fin du quatrième trimestre.

Le nombre total de nouveaux arrivants (16305) depuis le début de l'année 2023 ajouté à la croissance naturelle de l'année a porté la population totale du camp au 31 décembre 2023 à plus de 76 987 réfugiés nigériens. Cette population comprend 61% de mineurs (moins de 18 ans) et 54% de femmes/filles.

Du 25 novembre au 10 décembre, le HCR, en collaboration avec les autres acteurs humanitaires et gouvernementaux a communiqué aux côtés des populations que nous servons, les 16 jours d'activisme contre les VBG dans l'ensemble du camp de Minawao sous le thème "Investir pour prévenir la violence à l'égard des femmes et des filles". Cette journée, couplée à celles des personnes handicapées a mobilisé environs beaucoup de personnes. L'objectif principal de cet événement est de plaider et de mobiliser la communauté, les acteurs étatiques non étatiques afin de soutenir les différentes stratégies de prévention pour réduire les violences à l'égard des femmes et des filles.

Poursuite de la campagne « back to school » au camp de Minawao, avec un accent particulier sur l'importance de l'éducation et l'inscription des élèves à la rentrée scolaire du deuxième trimestre.

Informations générales

Population totale	76 987
Nombre de ménages	17 808 Taille moyenne des ménages* : 4
Etats d'origine	Borno (98%), Adamawa(1.5%), autres (0.5%)
Principales religions	Musulmans (61%), Protestants (30%), Catholiques (5%), Autres (4%)
Principales ethnies	Kanuri (54%), Mafa/Matakam (21%), Glavda(13%) Mandara/Wandala (2%) Autres (10%)
Niveaux d'études	Adultes : 12% éducation Informelle; 52% sans éducation; (dont plus de la moitié sont des femmes); 26% des enfants en âge scolaire sont au primaire; 4% à l'éducation secondaire et 0.16% ont fait des études universitaires

Compétences	Adultes : 32% de la population adulte est constituée de femmes au foyer, 14% de commerçants, 34% de fermiers et agriculteurs, 11% de personnes sans qualifications
--------------------	--

Personnes avec des besoins spécifiques	27 571 personnes ont au moins un besoin spécifique, soit 36% de la population totale.
---	---

Date d'ouverture du camp	02 Juillet 2013
---------------------------------	-----------------

Superficie	623 hectares
-------------------	--------------

Nombre de Blocs	83
------------------------	----

Localisation	Région: Extrême-Nord, Département: Mayo-Tsanaga
---------------------	---

Distance de la frontière	70 Kms
---------------------------------	--------

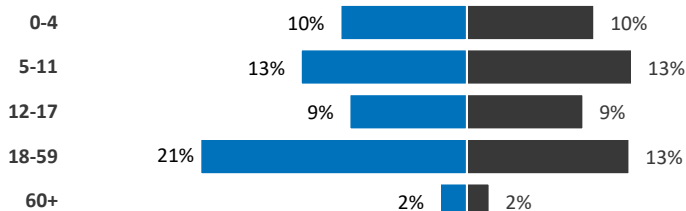
Nombre total d'acteurs	25
-------------------------------	----

Nombre de Postes de sécurité	02
-------------------------------------	----

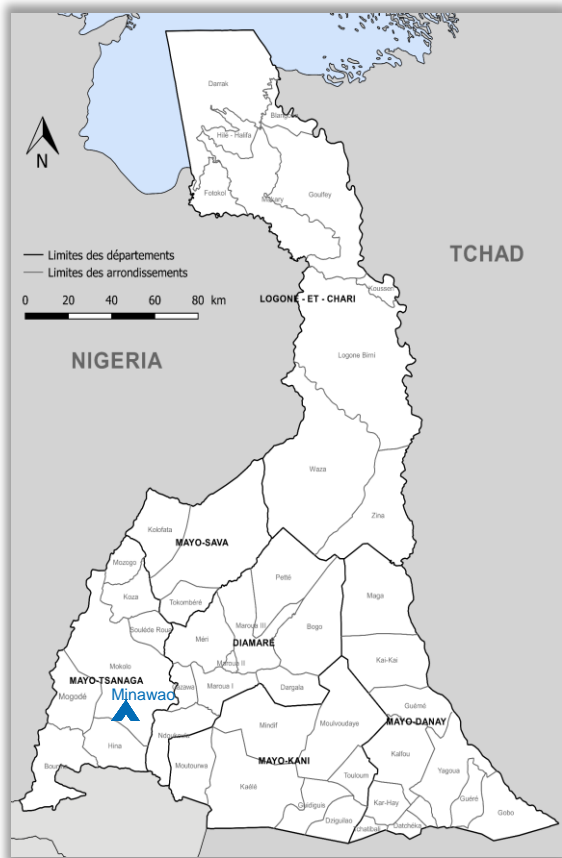
Coordonnées GPS	Longitude:13° 51'25.83" E Latitude:10° 33'38.44" N
------------------------	---

Répartition de la population (genres et tranches d'âges)

■ Femmes (54) ■ Hommes (46)



*La population réfugiée du camp de Minawao est une communauté de polygames. Conformément aux principes de Protection et des OS engagements du Haut-Commissaire, toutes les femmes réfugiées vivant dans un mariage polygame sont enregistrées seules avec leurs enfants afin de renforcer leur protection. L'homme quant à lui est enregistré seul avec un lien avec ses épouses en vue de préserver le principe de l'unité familiale. Ce qui explique le nombre élevé de ménages de taille 1 constitués d'hommes.



Principaux Défis

Protection: Absence d'une structure de détermination de statut de réfugié (DSR) au niveau du camp pour les cas nécessitant la clause de l'exclusion.

La non-compréhension de l'activité de réinstallation par les partenaires et les réfugiés

Éducation: Manque d'enseignants anglophone dans la région. Insuffisance des table blancs et kits scolaire

Faible taux de scolarisation des enfants réfugiés hors camp et communauté hôte;

Santé: Insuffisance des médicaments des maladies chroniques (santé mentale, hypertension artérielle, diabète et la drépanocytose).

Wash: Difficultés à stabiliser le ratio d'eau

Assistance en latrines très réduite essentiellement orientée vers les nouveaux arrivés

























Abris: Insuffisance des kits abris transitionnels pour les réfugiés ayant transformé leurs abris d'urgence en abri transitionnel.

Insuffisance d'abris d'urgence et articles ménagers essentiels pour les nouveaux arrivants du centre de transit.

Sécurité Alimentaire: L'instabilité du panier alimentaire réduit à 70% ne permet pas de couvrir les besoins des réfugiés en nutrition.

Moyens de subsistance: Difficulté d'acquisition des nouvelles terres et de reconduction des anciennes parcelles .

Suivi des indicateurs

Secteurs	Indicateurs	Unités	Cibles	Valeurs actuelles	Observations	Sources
DIMA	# de réfugiés et de demandeurs d'asile enregistrés sur une base individuelle		12000	 12987		MINAT, UNHCR, ADES
	# de personnes ayant reçu une documentation individuelle		29600	 21650	Toutes les personnes âgées de 18 ans et plus reçoivent une carte d'identité de réfugié	
Protection	# de personnes avec besoin spécifique identifiées et suivi		1400	 2270		MINAS, UNHCR, INTERSOS
	# de survivants de violence basée sur le genre identifiés et ayant reçu un support en fonction de leurs besoins	cas	250	 185		
	# de réfugiés ayant obtenu un acte de naissance au cours de l'année		2000	 1528		MINJUSTICE, Commune de Mokolo, UNHCR, PLAN, IMC
	# de personnes ayant reçu une assistance légale		100	 64		UNHCR
WASH	% de ménages disposant de latrines améliorées		25%	 18%		MINEE, UNHCR, ADES
	# Litres d'eau / Personne / Jour	Litres	> 17 L	 15	On note un gap de 102 m3 à combler par jour pour atteindre 17 l/j/p	
Abri et NFI	# de personnes ayant bénéficié des abris d'urgence en nature ou en espèces		12000	 8440		UNHCR, PC/ShelterBox,
	# de personnes ayant reçu des articles de première nécessité en nature ou en espèces		12000	 8465		
Sécurité Alimentaire	# de personnes ayant bénéficié d'une ration alimentaire au cours du mois	mois	65000	 70332		PAM, UNHCR, PLAN
	# de Kilocalories distribués au cours du mois	Kcal	>= 2,100	 1280		
Santé	Taux brut de mortalité	/1000/mois	< 0.20	 0.2		District de Sante de Mokolo, UNHCR, IMC
	Taux de mortalité chez les moins de 5 ans	/1000/mois	< 0.50	 0.4		
	# d'accouchements assistés par un personnel de santé qualifié		1833	 1750		
Livelihoods	% de personnes soutenues opérant dans les chaînes de valeur agro-pastorales et halieutiques prometteuses identifiées.	%	100%	 100%		
Environnement et Energie	% de ménages utilisant les briquettes écologiques, cube allume feu et foyers améliorés	%	100%	 21%		UNHCR, ADES
	% de ménages formés sur la technique de production de briquettes écologiques, cubes allumes feu et foyers améliorés en argile	%	100%	 100%	5000 personnes formées sur une cible de 5000.	
	% de jeunes plants produits et plantés	%	100%	 97%		
Nutrition	Taux de guérison au CNAS (Centre de nutrition ambulatoire)	%	>90%	 100%		District de sante de Mokolo, PAM, UNHCR, IMC, PLAN
	# d'enfants de moins de cinq ans admis pour la prise en charge de la malnutrition au CNAS (Centre de nutrition ambulatoire)		1200	 783		
Education	# d'élèves/étudiants ayant bénéficié du CBI dans le cadre de leurs études		100	 38		MINEDUB, MINESEC, UNHCR, PLAN
	# d'enfants réfugiés inscrits dans des écoles primaires reconnues au niveau national		17000	 15534		
	# d'enfants et de jeunes réfugiés inscrits dans des écoles secondaires reconnues au niveau national		1000	 1053		

Legende

 Standard atteint

 Standard pas atteint

 Valeur critique

Les données contenues dans cette matrice sont les plus récentes disponibles au moment de la production du présent document.
Elles proviennent des différentes sources mentionnées dans la matrice.

Qui Fait Quoi ?

Nombre total d'acteurs : 25

Ministères / Structures gouvernementales : **16**

Organisations du système des Nations Unies : **02**

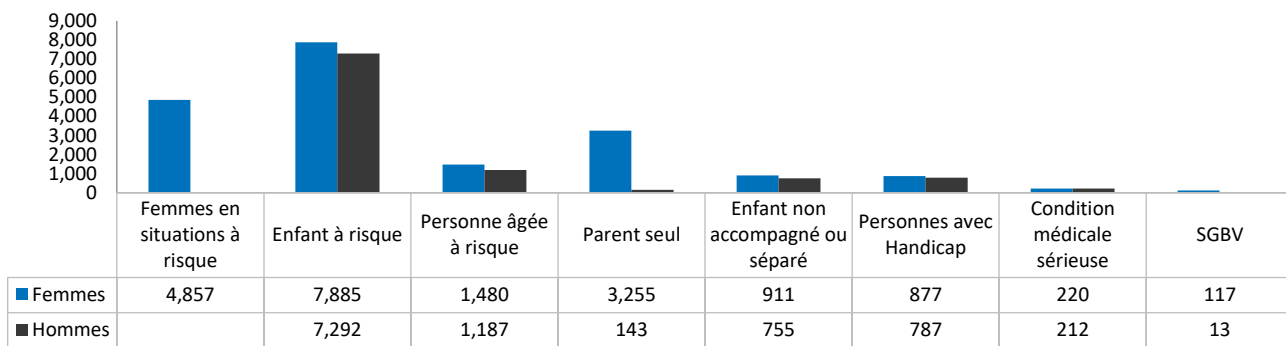
ONG internationales : **05**

ONG locales : **02**

Répartition des acteurs par secteur

Protection Générale	Protection de l'Enfance	Protection VBG	Sécurité Alimentaire	Wash	Santé	Nutrition	Education	Abris et Non Vivres	CCCM	Livelihoods et Environnement
MINAT	MINAS	MINPROFF	PAM	MINEE	MINSANTE	MINSANTE	MINEDUB	UNHCR	MINAT	MINEPDED
MINDEF	MINJUSTICE	UNHCR	UNHCR	UNHCR	UNHCR	UNHCR	MINESEC	PC/SHELTER BOX	UNHCR	MINADER
MINAS	UNHCR	INTERSOS	PLAN	ADES	IMC	PAM	UNHCR		ADES	MINEFOP
MINJUSTICE	PLAN					IMC	PLAN			MINFOR
DGSN	IMC					PLAN				ANAFOR
UNHCR	ALDEPA									UNHCR
ADES	COMMUNE									JRS
INTERSOS	DE MOKOLO									

Personnes à besoins spécifiques



Mobilisation communautaire

Pour leur meilleure implication dans la gestion du camp, les réfugiés sont regroupés dans divers comités à savoir:

- Comité Central des Réfugiés,
- Comité de Vigilance,
- Comité de Promotion Environnement
- Comité Abris,
- Comité des Femmes,
- Comité des Personnes à Besoins Spécifiques,
- Comité Hygiène et Santé
- Comité des Sages,
- Comité de Distribution de Vivres,
- Comité des Jeunes,
- Comité Education et formations professionnelles,
- Comité Mixte (Réfugiés et Communauté hôte)
- Comité Livelihoods
- Comité Wash

Infrastructures existantes

Libellés	Quantités	Observations
Espace de cohésion des femmes	04	Espace mis à disposition par ONU FEMMES (03) et le HCR (01)
Ecole maternelle	06	14 salles de classe en matériaux provisoires et 17 salles de classe en matériaux définitifs
Ecole primaire	06	24 salles de classe en matériaux provisoires et 67 salles de classe en matériaux définitifs
Ecole secondaire	01	12 salles de classe en matériaux définitifs
Bibliothèque	01	Construite par le HCR
Espace Ami Enfants	19	19 espaces sont fonctionnels au niveau du camp de Minawao
Nombre de points d'eau	77	37 forages et 40 bornes fontaines au niveau du camp
Nombre d'entrepôts mobiles	04	Servent au stockage des vivres et NFI
Nombre de miradors	02	Ce sont des tours d'observation destinées à surveiller le camp
Nombre de centre de distributions	03	Comportent chacun un entrepôt, un point d'accueil et de screening et deux couloirs de distribution
Nombre d'abris communautaires	08	Servent d'abris d'attentes pour les nouveaux arrivants avant qu'ils soient relocalisés
Centre communautaire	01	Construit par le HCR
Poste de Santé	02	01 poste IMC et 01 poste de MSF-Suisse repris par IMC
Maternité	01	01 poste construits par le HCR
Poste de Sécurité	02	01 poste de gendarmerie et 01 poste de police
Nombres de RHU installés	1100	
Nombre d'abris d'urgence construits	3208	
Nombre d'abris transitionnel construits	14701	