

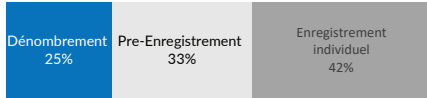
Contexte

Depuis le début du conflit au Soudan en **avril 2023**, la CNARR, le HCR et l'OIM font face à un afflux massif de réfugiés soudanais et de migrant tchadien retournés en provenance du Darfour, traversant la frontière orientale du Tchad. Au départ, une estimation de **910 000*** personnes nécessitant une assistance humanitaire a été établie. Pour garantir leur **protection**, une vaste opération de **dénombrement** a été lancée le long de la frontière, permettant la collecte des données essentielles sur les réfugiés pour une assistance ciblée. En parallèle, des efforts de **relocalisation** depuis les villages d'accueil vers des sites aménagés ont été initiés pour faciliter l'**enregistrement individuel**, débuté le 12 juin 2023, s'adaptant au rythme de la relocalisation.

556 410**

Nouveaux réfugiés dénombrés

Evolution de l'enregistrement individuel des dénombrés



Enregistrement individuel

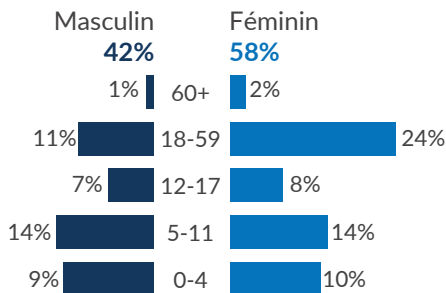
à partir du 12 juin 2023

409 832*** Individus **111 055** Ménages

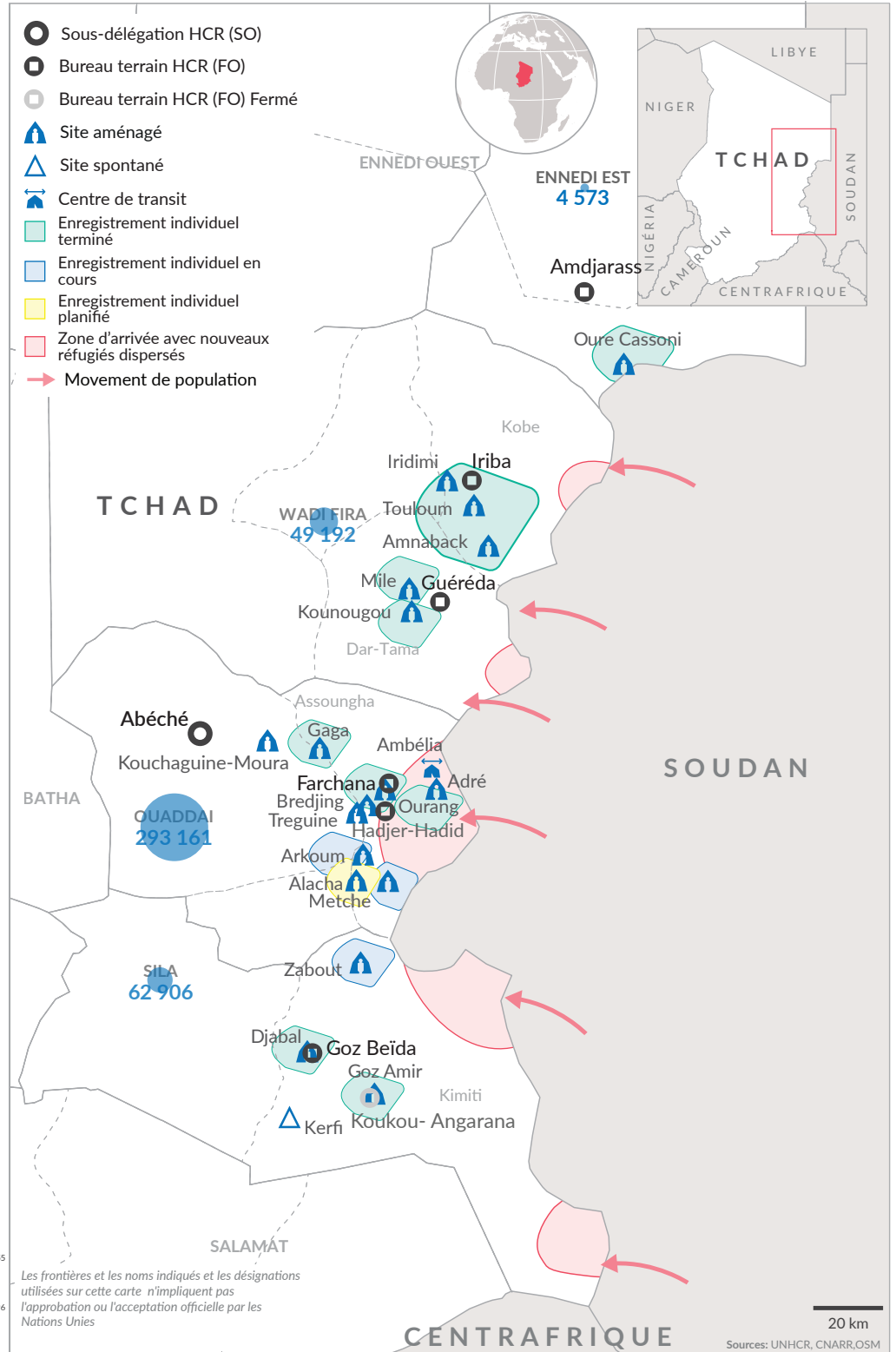
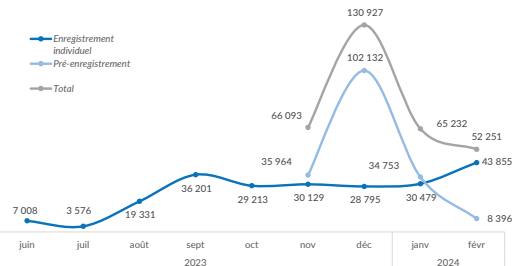
61% Enfants 87% Femmes & enfants 58 077 Besoins spécifiques

342 570 Enrôlement biométrique 120 329 Documentations et cartes de ration

Pyramide des âges



Evolution de l'enregistrement individuel et le pré-enregistrement par mois



* Estimation du gouvernement tchadien.

** En se basant sur le suivi des frontières, les observations effectuées lors des premières activités de dénombrement, et les activités de protection pendant la relocalisation des réfugiés, nous avons des raisons de croire que ce chiffre pourrait connaître une réduction d'environ 20%. La finalisation du processus de pré-enregistrement aux frontières, a relocalisation et l'enregistrement biométrique individuel qui aura lieu dans les sites aménagés, permettront de confirmer les chiffres précis des réfugiés.


*** Le chiffre englobe les enregistrements individuels biométriques réalisés dans les camps après la relocalisation, ainsi que les pré-enregistrements effectués sur le site spontané d'Adré. Il est important de noter que ce chiffre pourrait augmenter, car parmi les personnes enregistrées, 853 NOC seront traités en amont afin de déterminer leur statut final.


ENNEDI EST

Oure Cassoni

4 573
Individus

1 603
Ménages

 60%
Enfants


 84%
Femmes
& enfants


 720
Personnes à
besoins spécifiques


Farchana

6 443
Individus

1 840
Ménages

 62%
Enfants

 86%
Femmes
& enfants


 1 667
Personnes à
besoins spécifiques


WADI FIRA

Iridimi

13 893
Individus

4 126
Ménages

 55%
Enfants


 83%
Femmes
& enfants


 1 145
Personnes à
besoins spécifiques

Abéché

4 861
Individus

1 491
Ménages

 44%
Enfants


 74%
Femmes
& enfants


 61
Personnes à
besoins spécifiques

Kounougou

4 296
Individus

1 131
Ménages

 67%
Enfants


 88%
Femmes
& enfants


 380
Personnes à
besoins spécifiques

Arkoum

42 673
Individus

11 800
Ménages

 61%
Enfants


 89%
Femmes
& enfants


 9 978
Personnes à
besoins spécifiques


Amnaback

2 183
Individus

853
Ménages

 55%
Enfants


 80%
Femmes
& enfants


 157
Personnes à
besoins spécifiques

Adré

176 842
Individus

47 354
Ménages

 62%
Enfants


 89%
Femmes
& enfants


 12 395
Personnes à
besoins spécifiques

Touloum

11 190
Individus

3 560
Ménages

 55%
Enfants


 82%
Femmes
& enfants


 1 564
Personnes à
besoins spécifiques


Métché

17 405
Individus

4 619
Ménages

 56%
Enfants

 84%
Femmes
& enfants


 1 746
Personnes à
besoins spécifiques

Mile

17 630
Individus

4 532
Ménages

 64%
Enfants

 88%
Femmes
& enfants


 4 017
Personnes à
besoins spécifiques


SILA

Djabal

9 219
Individus

2 405
Ménages

 59%
Enfants

 85%
Femmes
& enfants


 710
Personnes à
besoins spécifiques


OUADDAI

Ourang

44 464
Individus

11 939
Ménages

 58%
Enfants

 86%
Femmes
& enfants


 9 239
Personnes à
besoins spécifiques

Goz Amir

3 194
Individus

718
Ménages

 66%
Enfants


 89%
Femmes
& enfants


 399
Personnes à
besoins spécifiques

Gaga

8 935
Individus

2 900
Ménages

 64%
Enfants


 88%
Femmes
& enfants

 1 960
Personnes à
besoins spécifiques

Zabout

36 862
Individus

8 832
Ménages

 63%
Enfants

 87%
Femmes
& enfants

 5 077
Personnes à
besoins spécifiques

Tissi

5169
Individus

1 385
Ménages

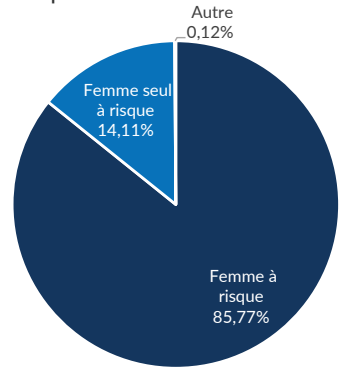
67% Enfants

93% Femmes & enfants

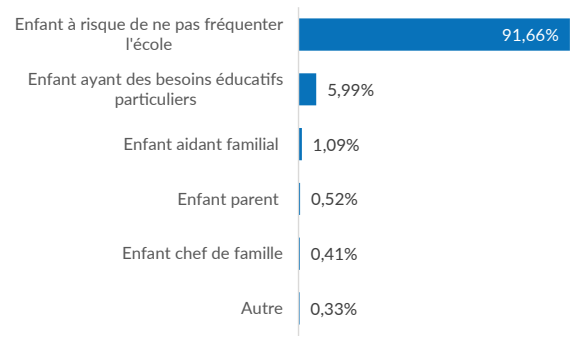
594 Personnes à besoins spécifiques

 **Analyse des besoins spécifiques**

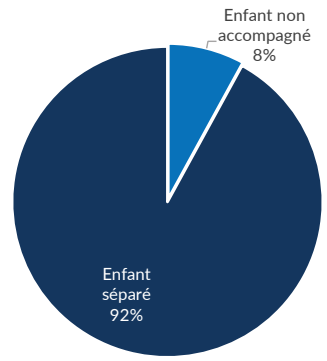
Femmes à risque



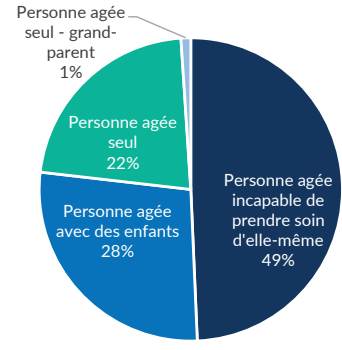
Enfants à risque



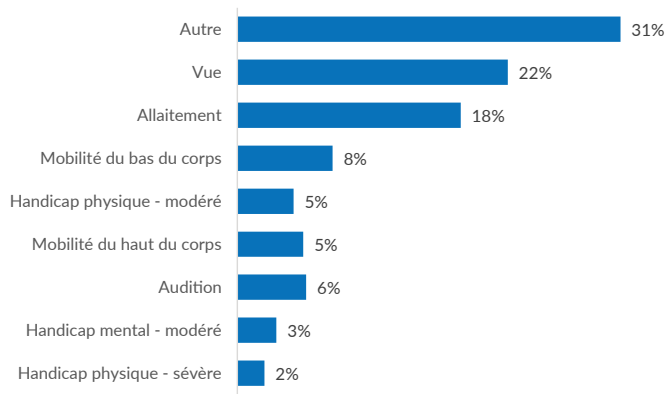
Enfants séparés ou non accompagnés



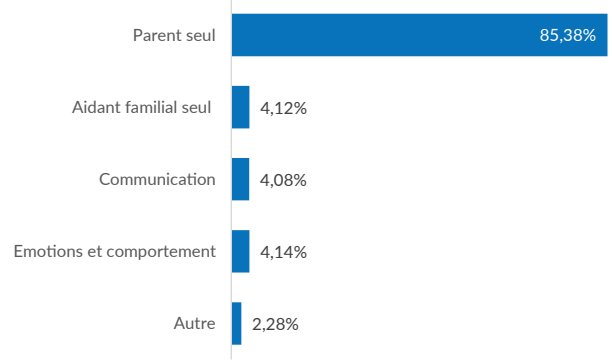
Personnes âgées à risque



Conditions médicales



Autres besoins spécifiques



 **Analyse des activités socio-professionnelles**

