UNHCR L'Agence des Nations Unies pour les réfugiés

COMMISSION NATIONALE POUR LES REFUGIES (CNR)

Réfugiés et demandeurs d'asile en RDC

Chiffres clés

526 581 Réfugiés et demandeurs d'asile

523 426 Réfugiés enregistrés

3 155 Demandeurs d'asile

225 517 Réfugiés et demaneurs d'asile enregistrés biométriquement

178 Réfugiés et demandeurs d'asile enregistrés en 2024

Aperçu de la situation

La population réfugiée en RDC est de **523 426.** Les activités : d'enregistrement continu, des nettoyages des données se poursuivent dans les differents sites. **3155** demandeurs d'asile sont enregistrés en attente d'une reconnaissance . Aucun rapatriement vers ou en dehors de la RDC n'a été observé, toutefois **125** personnes sont parties en réinstallation en janvier.

Âge et genre de la population réfugiée

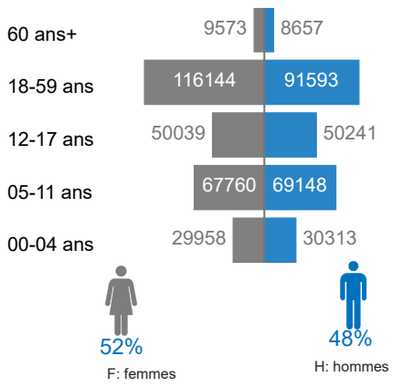

Population réfugiée par pays d'origine

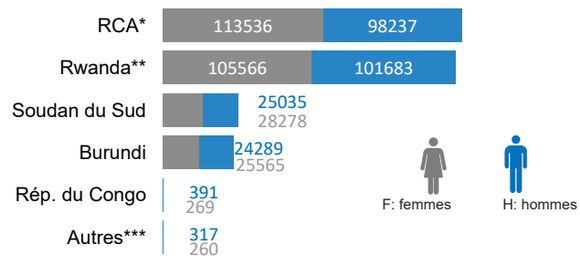

* République Centrafricaine

** 131.739 réfugiés rwandais enregistrés par le gouvernement de la RDC sans la biométrie.

***: Angola, Soudan, Ouganda, Somalie, Côte d'Ivoire, Érythrée, Syrie,Libéria,Tchad, Sierra Leone, cameroun, Nigeria, Mali, Senegal

Réfugiés par type d'emplacement

393 035 — 75% — Rural

122 794 — 23.5% — Dans les sites

7 597 — 1.5% — Urbain

Population réfugiée par province

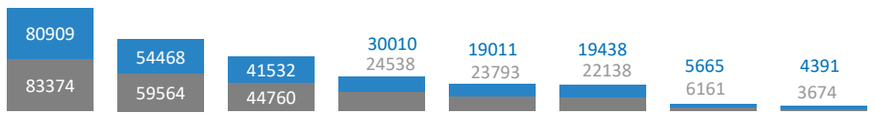

***** : Haut-Katanga (2369), Kinshasa (957), Lualaba (938), Lomami (848), Kongo-Central (757), Maniema (613), Tanganyika (872), Equateur (362), Tshuapa (14) et Kasaï-Oriental(16).

Emplacement de la population réfugiée en RDC

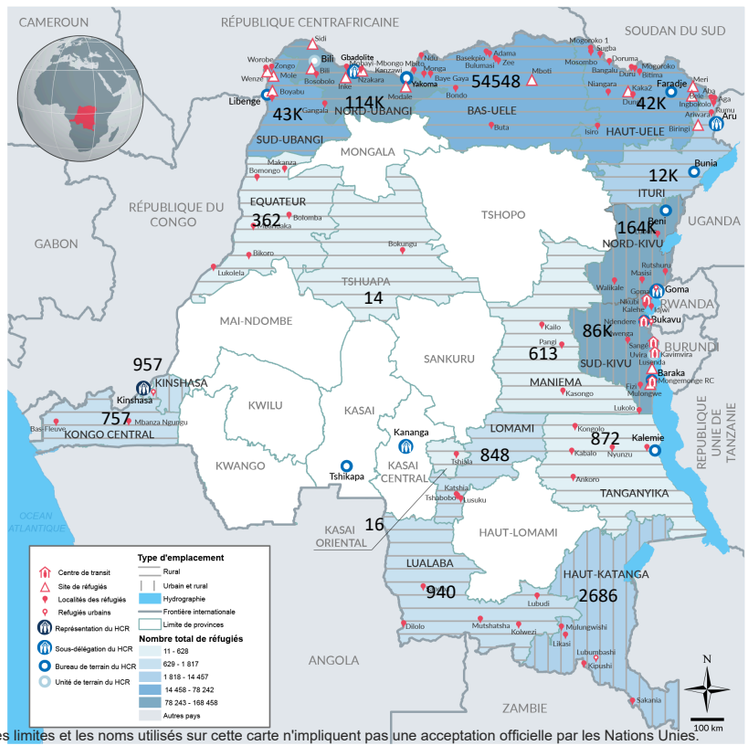

Les limites et les noms utilisés sur cette carte n'impliquent pas une acceptation officielle par les Nations Unies.

Nombre des demandeurs d'asile par pays d'origine

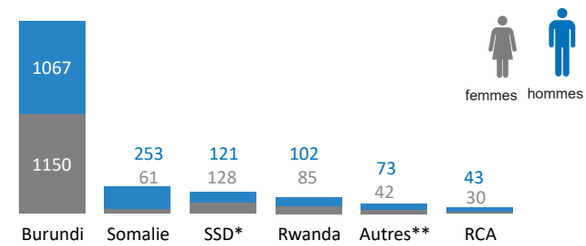

*Soudan du sud

**Angola, République du Congo, Cameroun, Tchad, Syrie, Mali, etc.

Nombre des demandeurs d'asile par province



***** : Tanganyika(5), Tshopo(1), Lualaba(1), Kongo-Central(9)

1 Réfugiés et demandeurs d'asile âgés de 5 ans et plus, représentant 55% de la population totale.

Réfugiés et demandeurs d'asile en RDC

Réfugiés par sites/camps

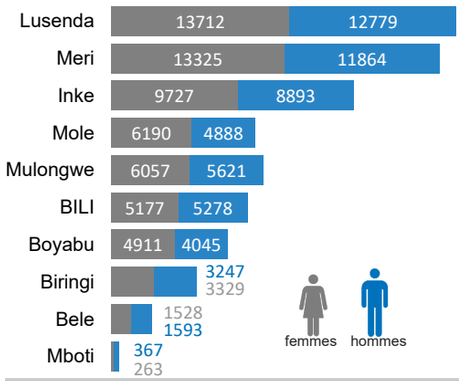

Réfugiés par poles de développement

Localité	F	H	Total
Nzakara	4767	3906	8673
Wenze	3797	2662	6459
Modale	3317	2880	6197
Sidi	3257	3130	6387
Total	**15138**	**12578**	**27716**

Réfugiés urbains

Localité	F	H	Total
Goma	1421	1293	2714
Lubumbashi	1061	1308	2369
Bukavu	855	702	1557
Kinshasa	463	494	957
Total	**3800**	**3797**	**7597**

Situation de rapatriement et réinstallation en RDC au 31 janvier 2024

Nombre de réfugiés rapatriés à partir de la RDC

Pays d'origine	2019	2020	2021	2022	2023
Soudan du Sud				3	0
Rép. du Congo	3	5			1
Burundi	101	1943	7296	3474	4517
Rwanda	2136	922	1920	2451	1924
RCA	3137	2061	5021	3350	2328
Total	**5377**	**4931**	**14237**	**9278**	**8770**

Situation Réinstallation en 2024

Nationalité/ Pays de réinstallation	#Ind.Réinstallés
Burundi	**20**
USA	20
COB	**91**
USA	91
Eritrea	**3**
USA	3
RCA	**10**
USA	10
RDC	**1**
USA	1
Total	**125**

Au cours du mois nous n'avons enregistré aucun cas de rapatriement vers ou en dehors de la RDC.
les operations des screening pour les retournés ainsi que la collecte des intentions de retour se poursuivent dans les differents bureaux.

En 2023, **418** cas individuels ont été soumis à la réinstallation et **16** personnes sont parties en réinstallation.

MZ: Mozambique, RSA: Afrique du sud , RCA: Republique centrafrique , SW: Swaziland , MDG: Madagascar , USA: Etats-unis , COB: Rép.du Congo
Autres;Bostwana(1),Lesotho(1),Mali(1),MDG(1),MZ(1), Nigeria(2), Togo(1)

A) Personnes ayant des besoins spécifiques:

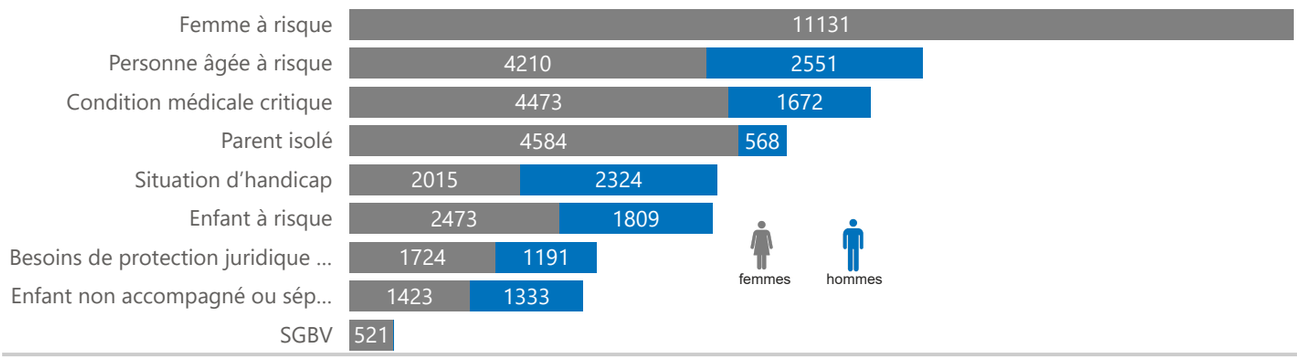

B) Principales occupations des réfugiés en RDC

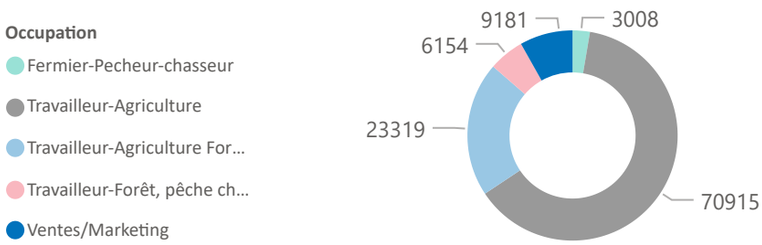

C) Proportion des Pocs enrolés dans le système éducatif national(rapport national 2023)

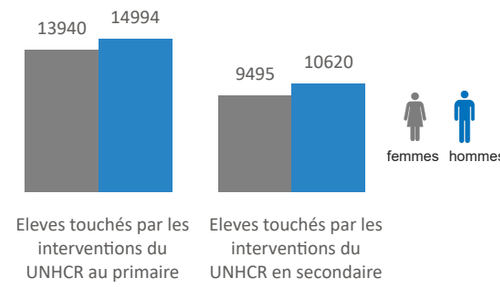

D) Documentation

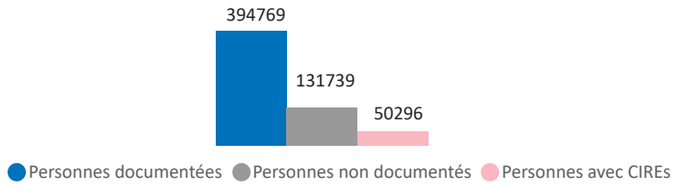
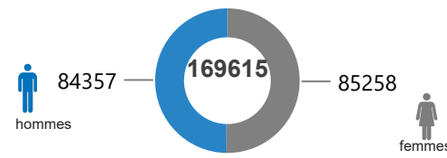
E) Situation des enfants réfugiés en age scolarisable(6-17ans)