

Contexte

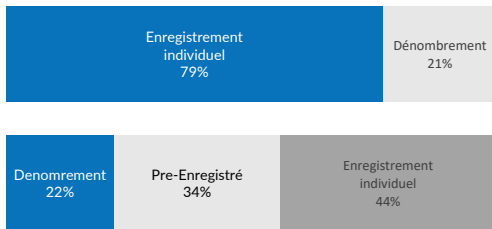
Depuis le début du conflit au Soudan en **avril 2023**, la CNARR, le HCR et l'OIM font face à un afflux massif de réfugiés soudanais et de migrants tchadiens retournés en provenance du Darfour, qui ont traversé frontière orientale du Tchad. Les projections des humanitaires font état d'un estimation **910 000*** personnes nécessitant une assistance humanitaire d'ici la fin de l'année 2024. Pour garantir leur **protection**, une vaste opération de **dénombrement** a été lancée le long de la frontière, permettant la collecte des données essentielles sur les réfugiés en vue d'une assistance ciblée. En parallèle, des efforts de **relocalisation** depuis les villages d'accueil vers des sites aménagés ont été initiés pour faciliter **l'enregistrement biométrique individuel des réfugiés quand ils sont installés dans les sites aménagés**.

564 686**

Nouveaux réfugiés dénombrés



Evolution de l'enregistrement individuel des dénombrés



Enregistrement individuel

à partir du 12 juin 2023

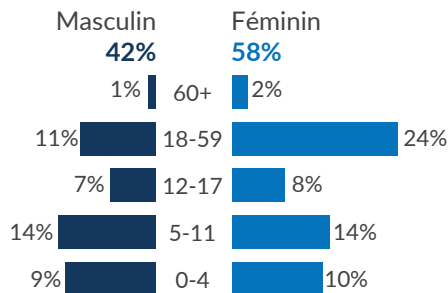
454 163*** Individus **123 058** Ménages

61% Enfants
 88% Femmes & enfants
 64 988 Besoins spécifiques

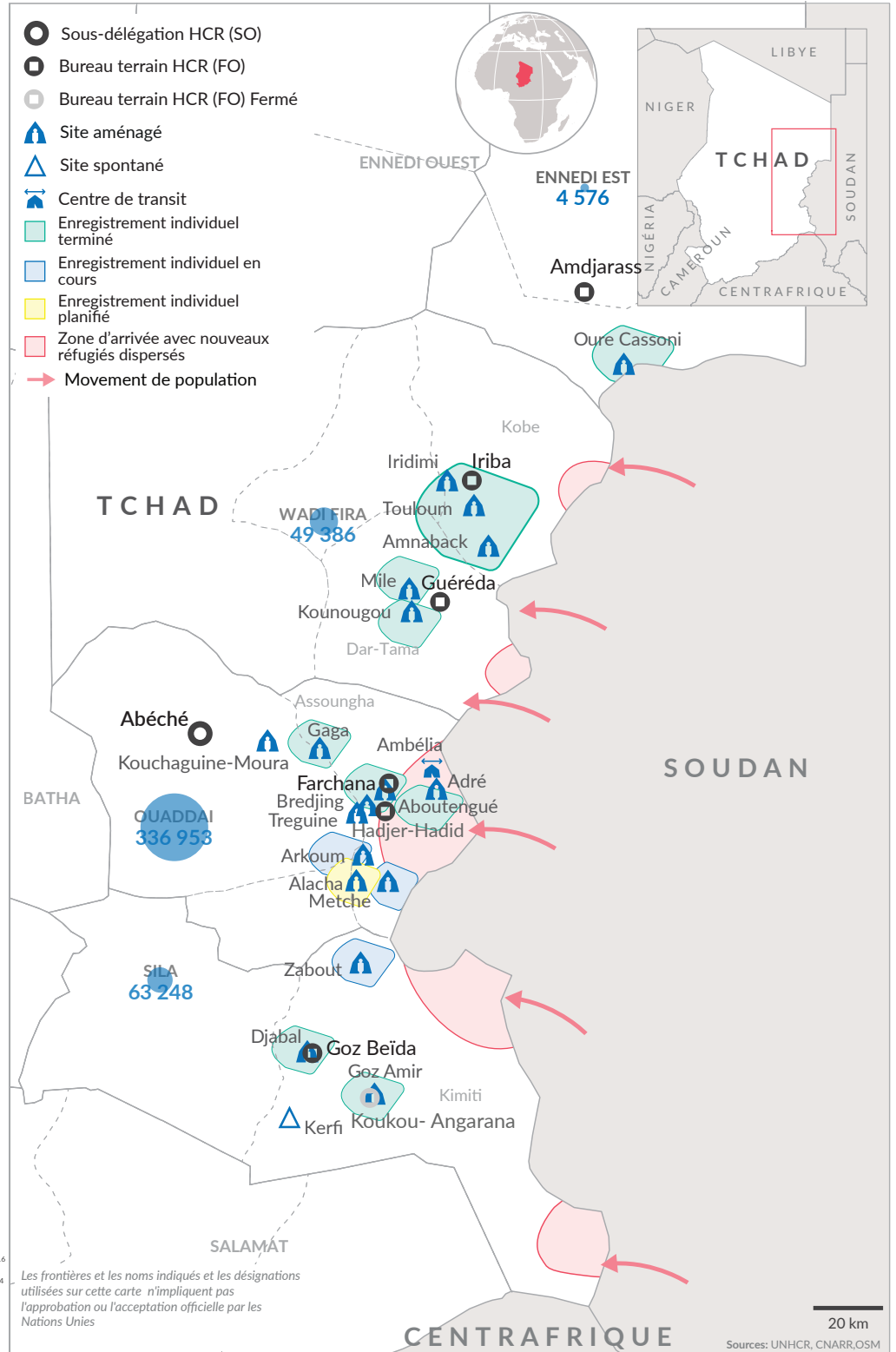
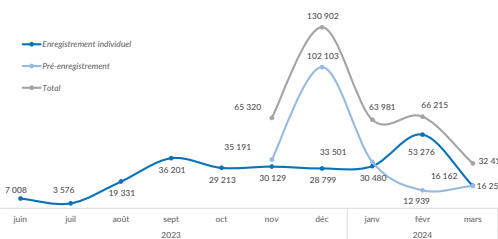
372 309 Enrôlement biométrique

292 898 Documentations et cartes de ration

Pyramide des âges



Evolution de l'enregistrement individuel et le pré-enregistrement par mois



* Estimation du gouvernement tchadien.

** En se basant sur le suivi des frontières, les observations effectuées lors des premières activités de dénombrement, et les activités de protection pendant la relocalisation des réfugiés, nous avons des raisons de croire que ce chiffre pourrait connaître une réduction d'environ 20%. La finalisation du processus de pré-enregistrement aux frontières, a relocalisation et l'enregistrement biométrique individuel qui aura lieu dans les sites aménagés, permettront de confirmer les chiffres précis des réfugiés.


*** Le chiffre englobe les enregistrements individuels biométriques réalisés dans les camps après la relocalisation, ainsi que les pré-enregistrements effectués sur le site spontané d'Adré. Il est important de noter que ce chiffre pourrait augmenter, car parmi les personnes enregistrées, 847 NOC seront traités en amont afin de déterminer leur statut final.


ENNEDI EST

Oure Cassoni

4 576
Individus

1 606
Ménages

 60%
Enfants


 84%
Femmes
& enfants


 720
Personnes à
besoins spécifiques


Farchana

6 450
Individus

1 845
Ménages

 61%
Enfants

 86%
Femmes
& enfants


 1 667
Personnes à
besoins spécifiques


WADI FIRA

Iridimi

13 985
Individus

4 158
Ménages

 56%
Enfants


 83%
Femmes
& enfants


 1 213
Personnes à
besoins spécifiques

Abéché

4 860
Individus

1 490
Ménages

 43%
Enfants


 74%
Femmes
& enfants


 58
Personnes à
besoins spécifiques

Kounougou

4 301
Individus

1 136
Ménages

 67%
Enfants


 88%
Femmes
& enfants


 379
Personnes à
besoins spécifiques

Arkoum

44 144
Individus

12 243
Ménages

 61%
Enfants


 89%
Femmes
& enfants


 10 988
Personnes à
besoins spécifiques


Amnaback

2 257
Individus

915
Ménages

 57%
Enfants


 80%
Femmes
& enfants


 159
Personnes à
besoins spécifiques

Adré

194 727
Individus

52 225
Ménages

 62%
Enfants


 89%
Femmes
& enfants


 14 284
Personnes à
besoins spécifiques

Touloum

11 205
Individus

3 566
Ménages

 55%
Enfants


 82%
Femmes
& enfants


 1 580
Personnes à
besoins spécifiques


Métché

32 614
Individus

8 497
Ménages

 57%
Enfants


 84%
Femmes
& enfants


 6 184
Personnes à
besoins spécifiques

Mile

17 638
Individus

4 539
Ménages

 64%
Enfants

 88%
Femmes
& enfants


 4 017
Personnes à
besoins spécifiques


SILA

Djabal

9 231
Individus

2 417
Ménages

 60%
Enfants

 85%
Femmes
& enfants


 714
Personnes à
besoins spécifiques


OUADDAI


Aboutengué

44 462
Individus

11 938
Ménages

 58%
Enfants

 86%
Femmes
& enfants


 9 239
Personnes à
besoins spécifiques

Goz Amir

3 194
Individus

718
Ménages

 66%
Enfants


 89%
Femmes
& enfants


 399
Personnes à
besoins spécifiques

Gaga

8 942
Individus

2 905
Ménages

 63%
Enfants


 88%
Femmes
& enfants


 1 960
Personnes à
besoins spécifiques

Zabout

45 654
Individus

11 222
Ménages

 63%
Enfants

 87%
Femmes
& enfants

 10 686
Personnes à
besoins spécifiques

Tissi

5169
Individus

1 385
Ménages

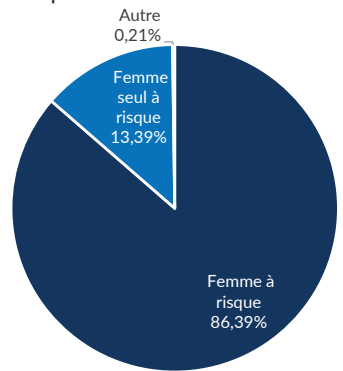
67% Enfants

93% Femmes & enfants

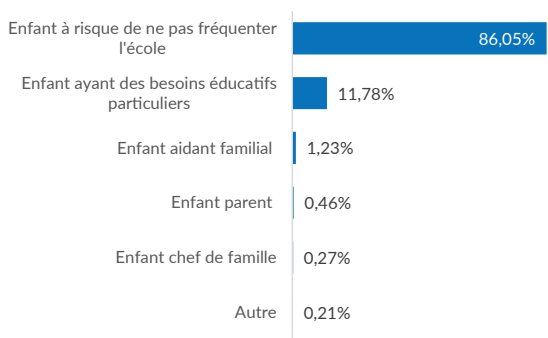
594 Personnes à besoins spécifiques

 **Analyse des besoins spécifiques**

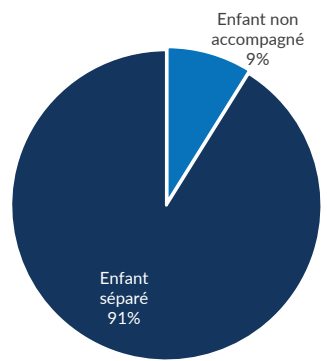
Femmes à risque



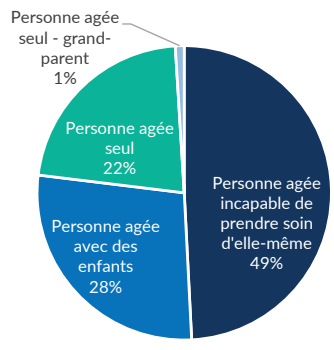
Enfants à risque



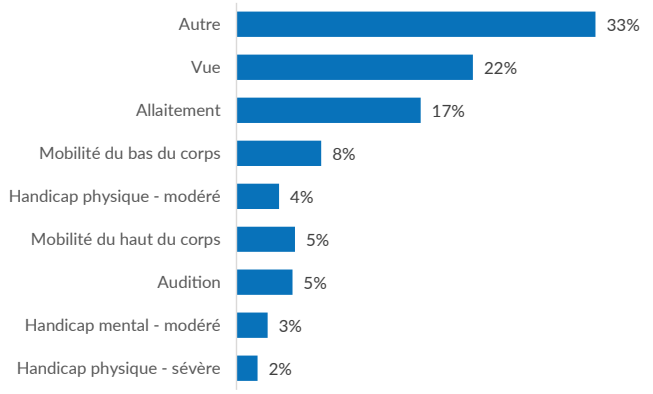
Enfants séparés ou non accompagnés



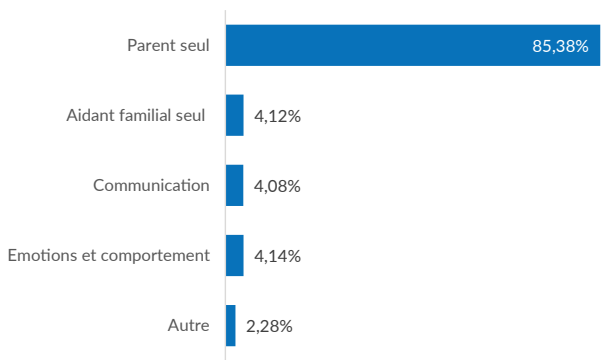
Personnes âgées à risque



Conditions médicales



Autres besoins spécifiques



 **Analyse des activités socio-professionnelles**

