STATISTIQUES DES POPULATIONS DÉPLACÉES DE FORCE

2,062,534 **PDI**

Dernière date de publication: 31 mars 2023

39,174 **Réfugiés & Demandeurs d'asile (DA)**

Dernière date de publication: 29 février 2024

CONTEXTE OPERATIONNELLE

Le contexte humanitaire au Burkina Faso reste toujours affecté par une dégradation continue de la situation sécuritaire entrainant des déplacements massifs de population. Selon le plan de réponse humanitaire – HRP 2024, 6.3 millions de personnes ont besoin d'aide humanitaire.

Les mouvements de population sont continus et se poursuivent tous les mois depuis le début de l'année, notamment dans les régions Centre-Nord, Est, Nord, et Sahel. Le nombre de PDI est passé de 1 999 127 à 2 062 534 entre le 28 février 2023 et le 31 mars 2023, soit une augmentation de 3.17%.

Le HCR continue à apporter protection et assistance à plus de 39 000 réfugiés, en quasi-totalité des Maliens dont 74% vivent parmi les communautés hôtes dans la région du Sahel, en collaboration avec le Gouvernement Burkinabè qui continue a généreusement accueillir les réfugiés.

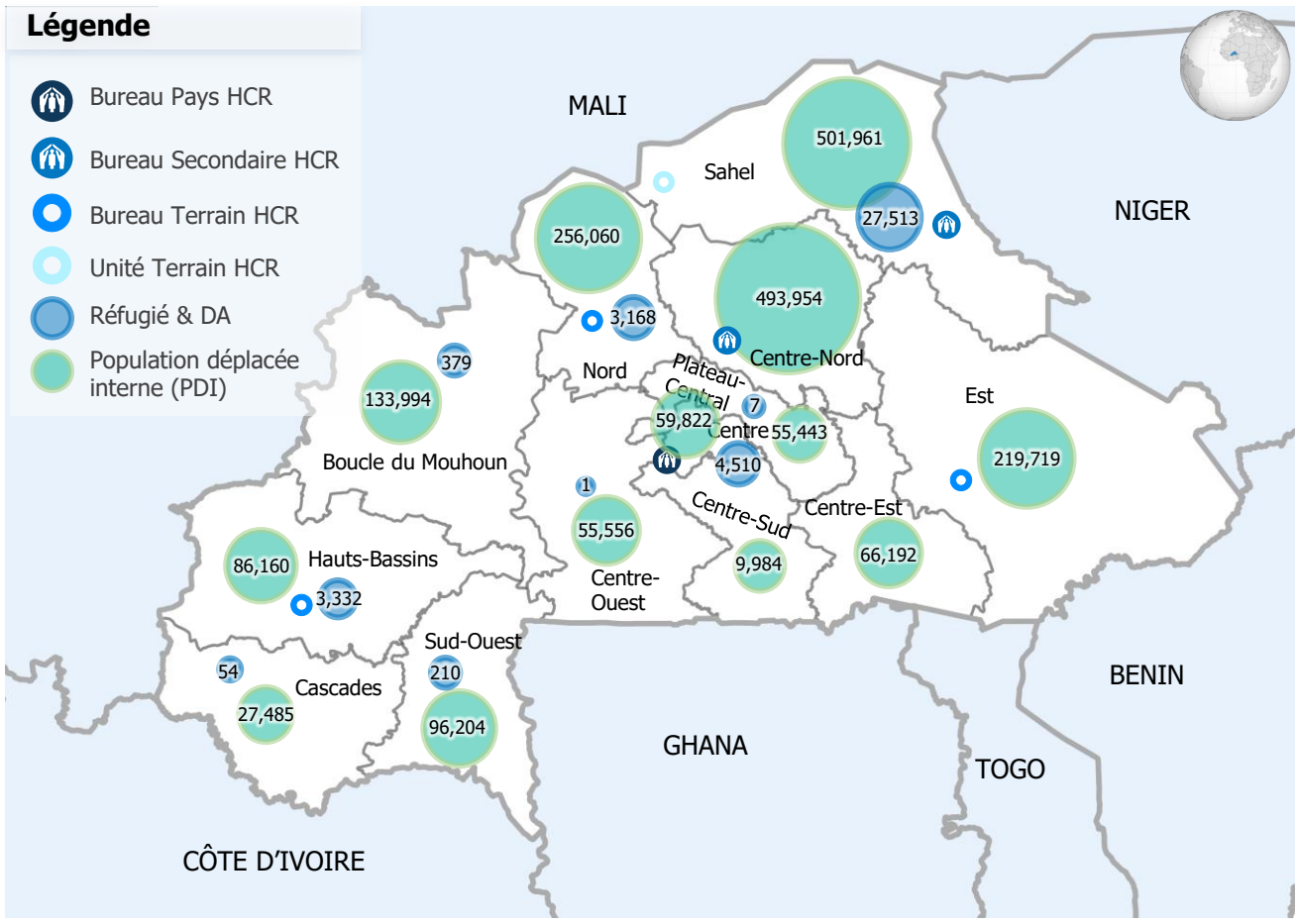

Les noms et les limites utilisés sur cette carte n'impliquent aucune acceptation ou reconnaissance officielle du HCR.

CHIFFRES CLÉS

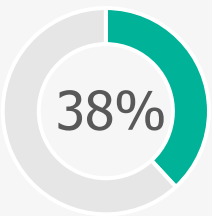

38% DES CHEFS DE MÉNAGES PDI SONT DES FEMMES.

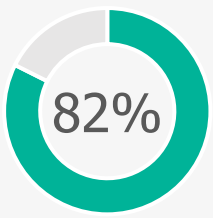

82% DES PDI SONT DES FEMMES ET ENFANTS.

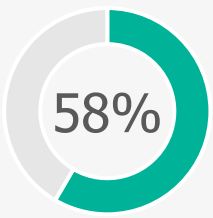

58% DES PDI SONT DES ENFANTS.

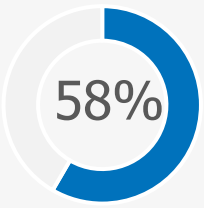

58% DES CHEFS DE MÉNAGES RÉFUGIÉS SONT DES FEMMES.

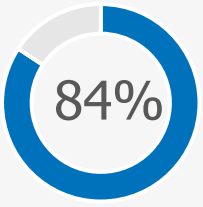

84% DES RÉFUGIÉS ET DA SONT DES FEMMES ET ENFANTS.

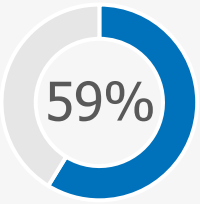

59% DES RÉFUGIÉS ET DA SONT DES ENFANTS.

PDI ET RÉFUGIÉS & DEMANDEURS D'ASILE PAR RÉGION

RÉGION	PERSONNES DÉPLACÉES INTERNES			RÉFUGIÉS		
	Fév-23	Mar-23	Ecart	Jan-24	Fév-24	Ecart
Boucle du Mouhoun	118,486	133,994	15,508	379	379	-
Cascades	24,567	27,485	2,918	54	54	-
Centre	59,822	59,822	-	4,511	4,510	-1
Centre-Est	63,170	66,192	3,022	-	-	-
Centre-Nord	488,840	493,954	5,114	-	-	-
Centre-Ouest	70,095	55,556	-14,539	1	1	-
Centre-Sud	10,247	9,984	-263	-	-	-
Est	214,889	219,719	4,830	-	-	-
Hauts-Bassins	72,708	86,160	13,452	3,173	3,332	159
Nord	254,689	256,060	1,371	3,101	3,168	67
Plateau Central	47,973	55,443	7,470	7	7	-
Sahel	499,972	501,961	1,989	27,513	27,520	-7
Sud-Ouest	73,669	96,204	22,535	210	210	-
TOTAL	1,999,127	2,062,534	63,407	38,956	39,174	218

PDI PAR SEXE ET AGE

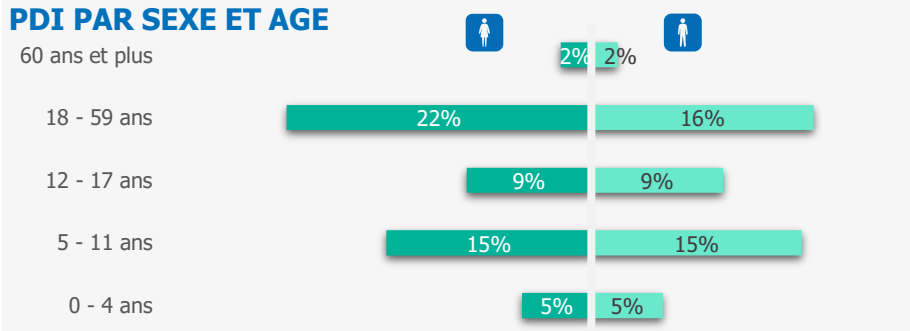

RÉFUGIÉS & DEMANDEURS D'ASILE PAR SEXE ET AGE

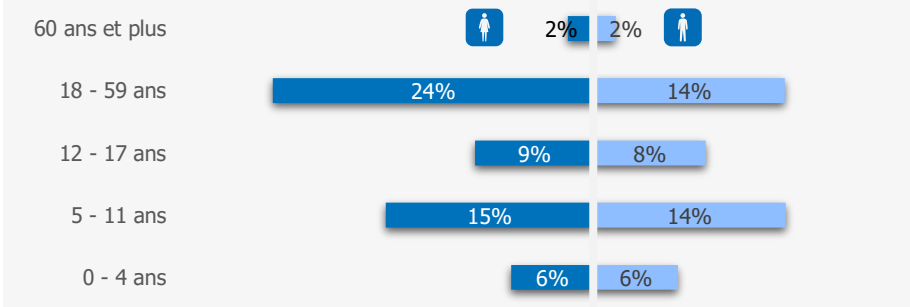

ÉVOLUTION MENSUELLE DES PoC

PERSONNES DÉPLACÉES INTERNES (12 DERNIERS MOIS)

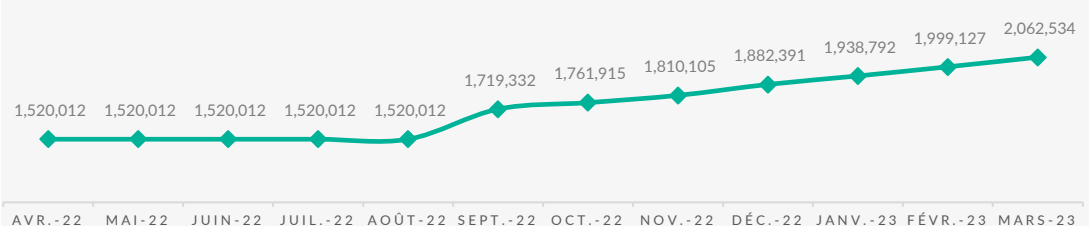

RÉFUGIÉS (12 DERNIERS MOIS)

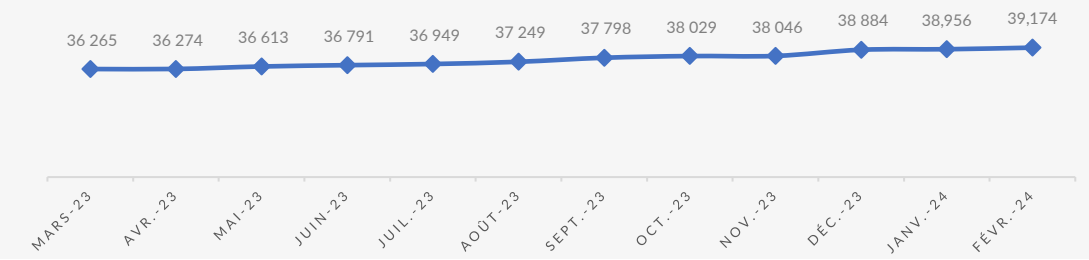

PRINCIPALES LOCALITÉS D'ORIGINE

PDI (principales communes)

52% de ces PDI proviennent des communes des localités du Sahel .

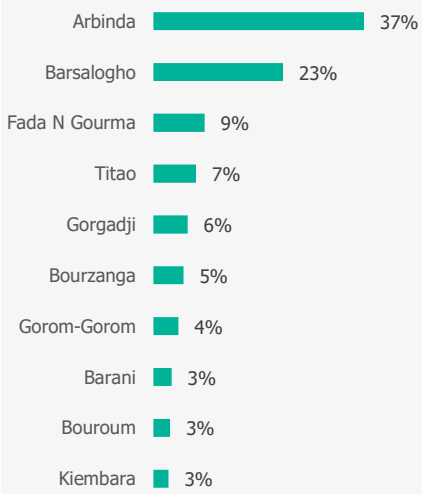

RÉFUGIÉS (Pays)
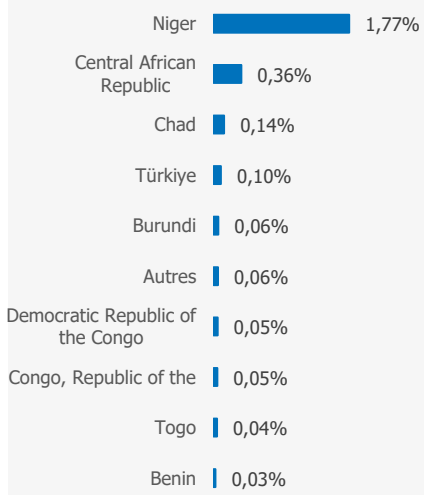
38 135 réfugiés maliens soit près de **97**% des réfugiés au Burkina Faso.