

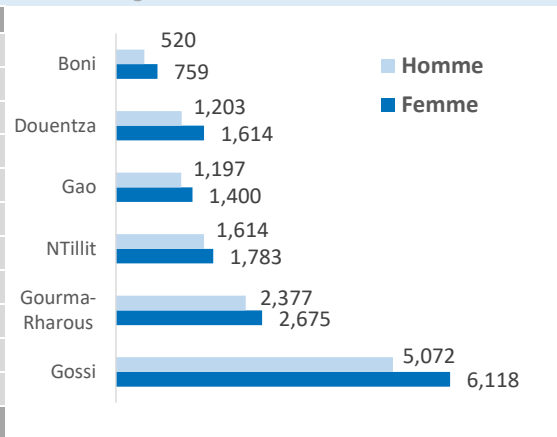
	Indiv.	38,336	Sahel		Nord et Boucle du Mouhoun		Centre et Plateau Central		Grand Ouest	
Réfugiés	Ménages	9,199								
Demandeurs d'asile	Indiv.	1,147	27,752	5,827	3,555	978	4,533	1,409	3,643	1,310
	Ménages	341	Individus	Ménages	Individus	Ménages	Individus	Ménages	Individus	Ménages

Profil de la population enregistrée de réfugiés et demandeurs d'asile

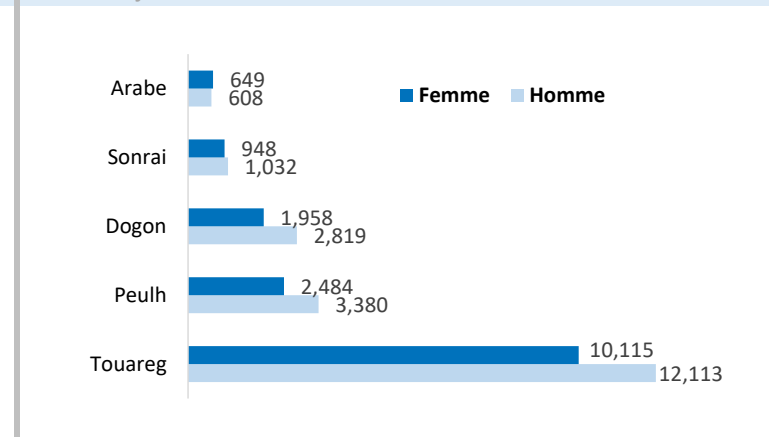
Principaux pays d'origine

Pays d'origine	Total	# Réfugiés	%
Togo	16	16	0.04%
Rwanda	8	8	0.02%
Congo Brazza	19	18	0.05%
Burundi	26	23	0.07%
Congo Democratique	21	20	0.05%
Turkey	38	36	0.10%
Autres	26	20	0.07%
Tchad	54	51	0.14%
Niger	692	-	1.75%
Centrafrique	143	124	0.36%
Mali	38,440	38,020	97.36%
Total	39,483	38,336	97.09%

Principales localités d'origine



Ethnies majoritaires



Repartition par tranche d'âge et sexe

	F	M	Total	%
0 - 4 ans	2,454	2,542	4,996	12.65%
5 - 11 ans	6,008	5,563	11,571	29.31%
12 - 17 ans	3,437	3,261	6,698	16.96%
18 - 24 ans	2,455	1,820	4,275	10.83%
25 - 49 ans	5,925	2,947	8,872	22.47%
50 - 59 ans	903	774	1,677	4.25%
60 ans et plus	740	654	1,394	3.53%
Total	21,922	17,561	39,483	100.00%

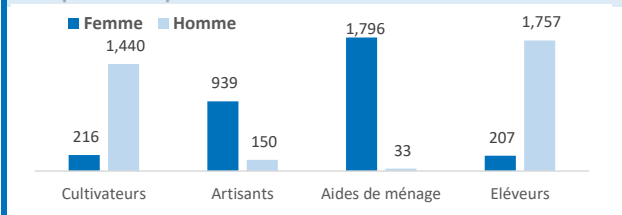
Données opérationnelles

Tranches d'âge utiles			
	F	M	Total
- 6 mois	54	67	121
- 1 ans	171	181	352
>= 15 ans	11,546	7,700	19,246
1-5 ans	3,136	3,186	6,322
3-5 ans	2,209	2,203	4,412
6-11 ans	5,155	4,738	9,893
15-24 ans	3,978	3,325	7,303
11-49 ans	12,542	8,598	21,140

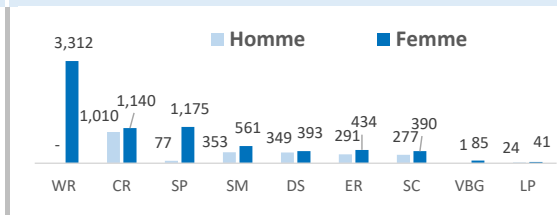
Education (Scolarisés)

Niveau	F	M	Total
Pré-scolaire	5	10	15
Primaire	1,330	1,429	2,759
post primaire	136	185	321
Secondaire	33	29	62
Superieur	25	30	55
Informel	33	59	92
Formation Pro	4	4	8
Total	1,566	1,746	3,312

Principales Occupations

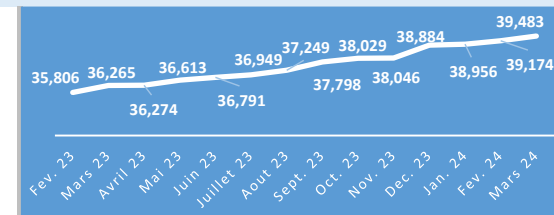


Vulnérabilités



CR : Enfant à risque, WR : Femme à risque, SP : Parent seul, ER : Personne âgée à risque, DS : Handicapé, SM : Condition Médicale sévère, SC : Enfant séparé.
 * une personne peut avoir plusieurs vulnérabilités

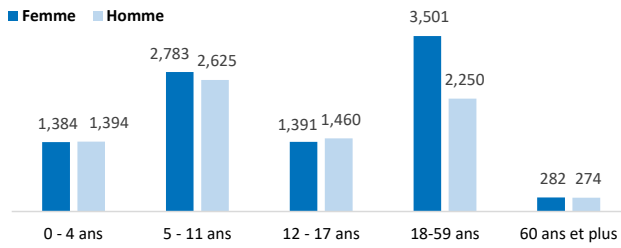
Evolution mensuelle



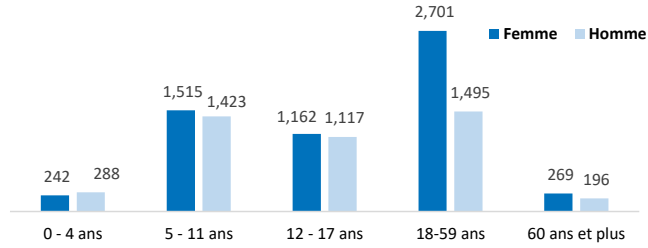
Profil de la population enregistrée: réfugiés et demandeurs d'asile (SAHEL)



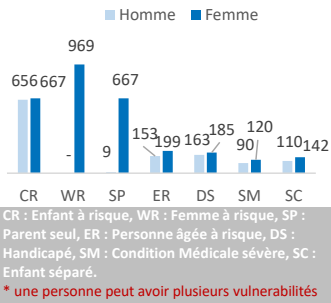
Répartition par tranche d'âge et sexe



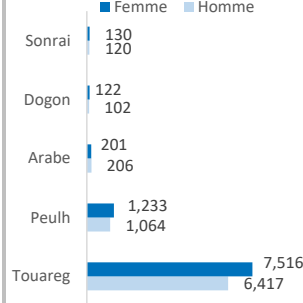
Répartition par tranche d'âge et sexe



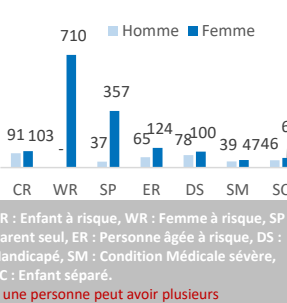
Vulnérabilités



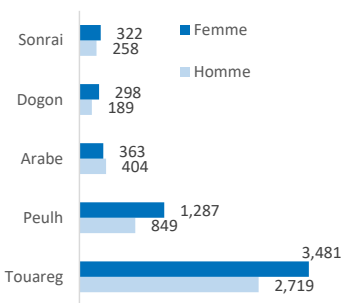
Ethnies majoritaires



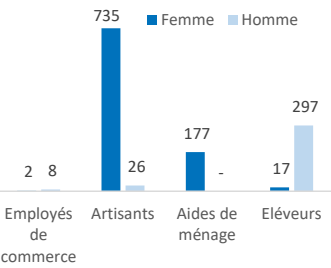
Vulnérabilités




Ethnies majoritaires



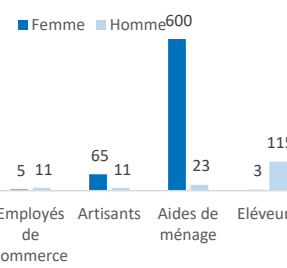
Principales Occupations



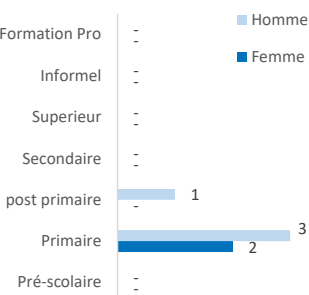
Education



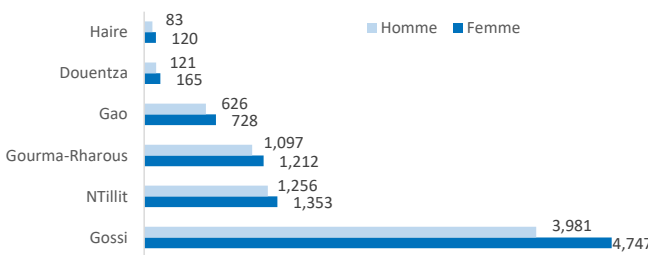
Principales Occupations



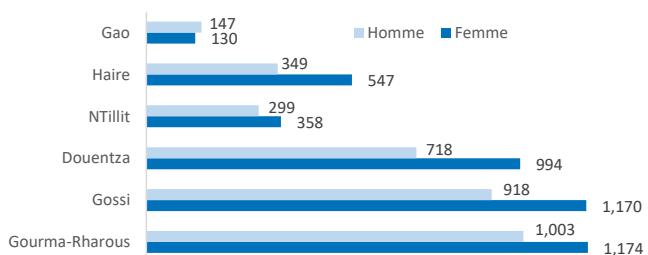
Education



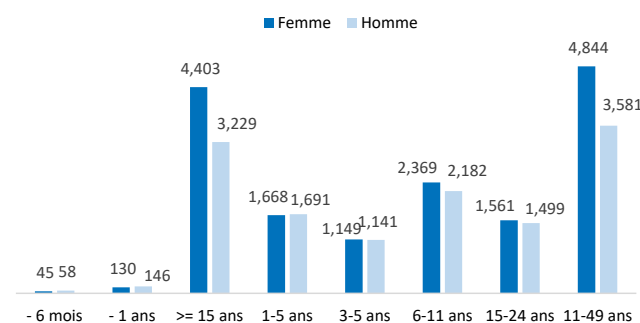
Principales localités d'origine



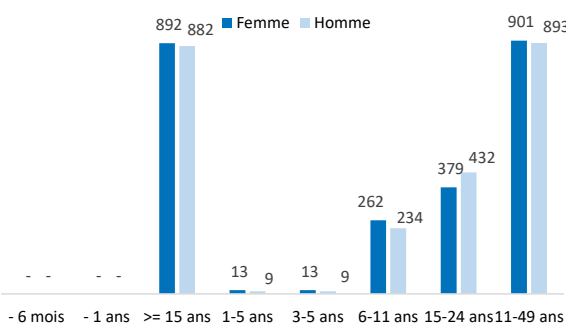
Principales localités d'origine



Tranches d'âge utiles




Tranches d'âge utiles

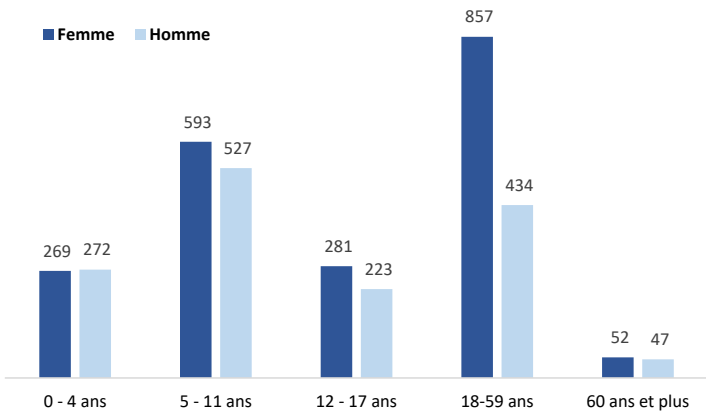




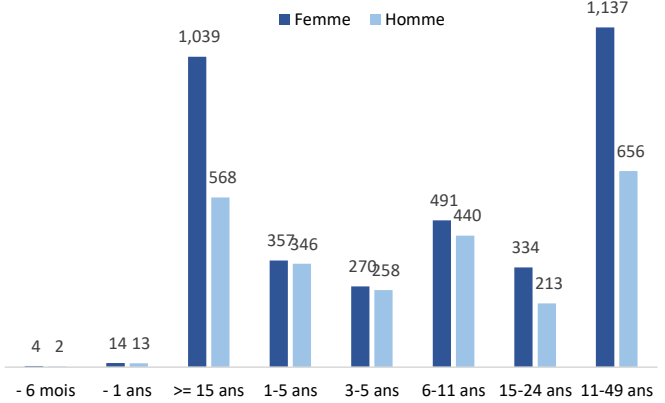
Profil de la population enregistrée: réfugiés et demandeurs d'asile (NORD & BOUCLE DU MOUHOUN)



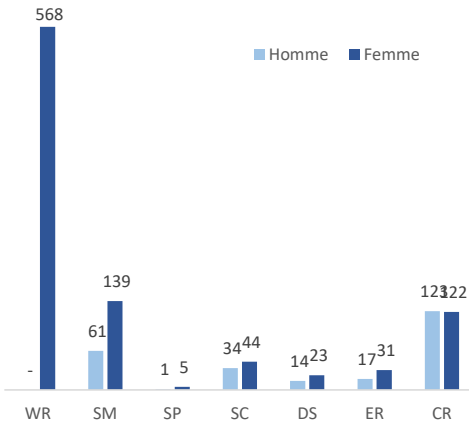
Répartition par tranche d'âge et sexe



Tranches d'âge utiles



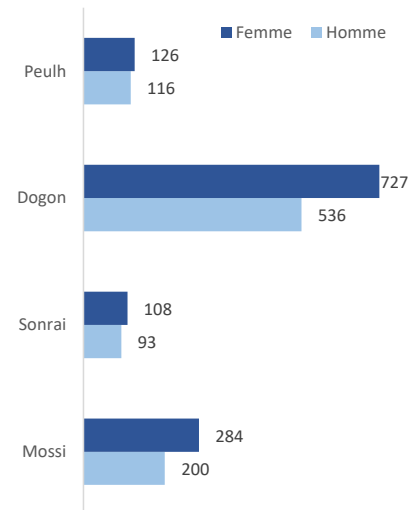
Vulnérabilités



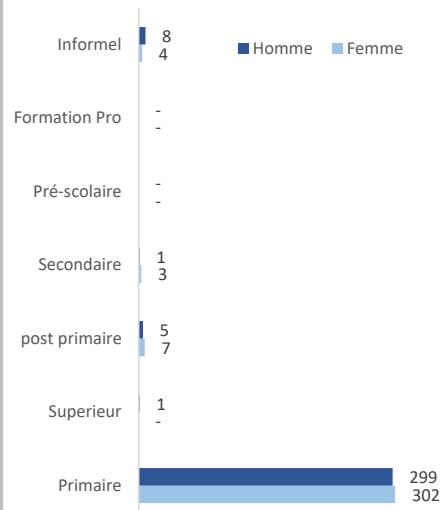
CR : Enfant à risque, WR : Femme à risque, SP : Parent seul, ER : Personne âgée à risque, DS : Handicapé, SM : Condition Médicale sévère, SC : Enfant séparé.

* une personne peut avoir plusieurs vulnérabilités

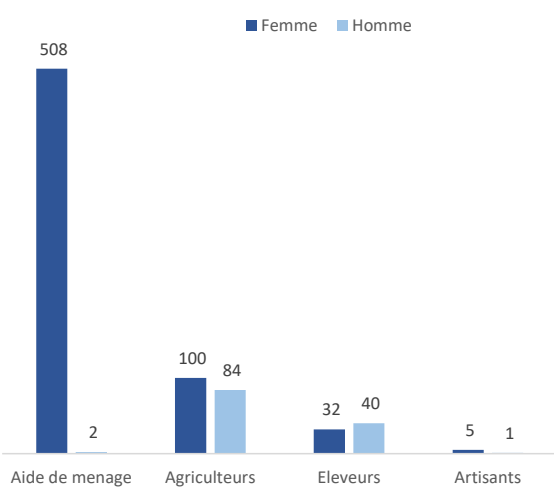
Ethnies majoritaires



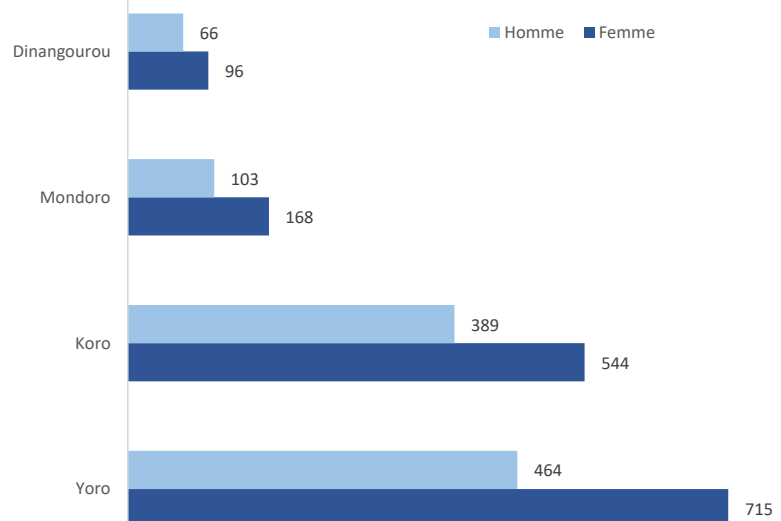
Education



Principales Occupations

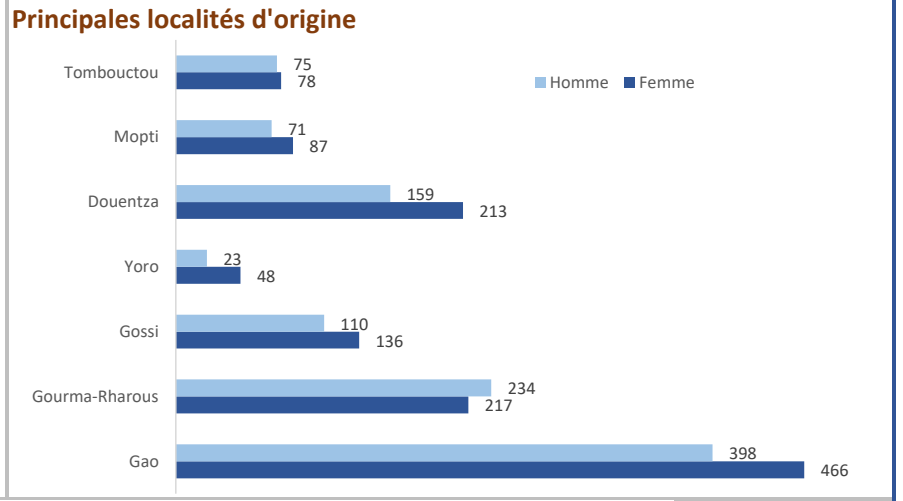
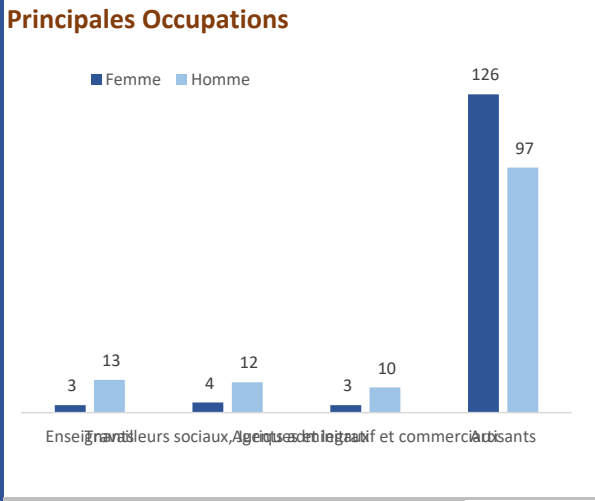
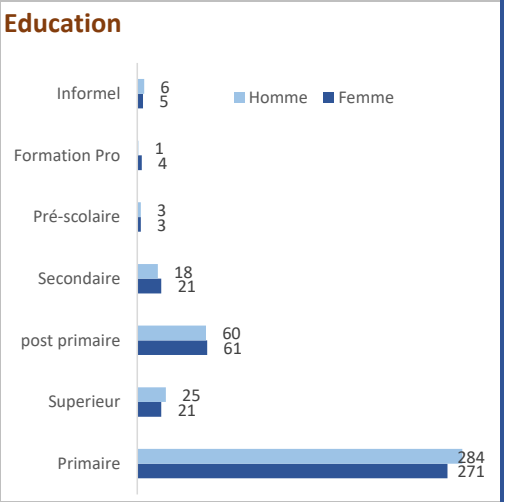
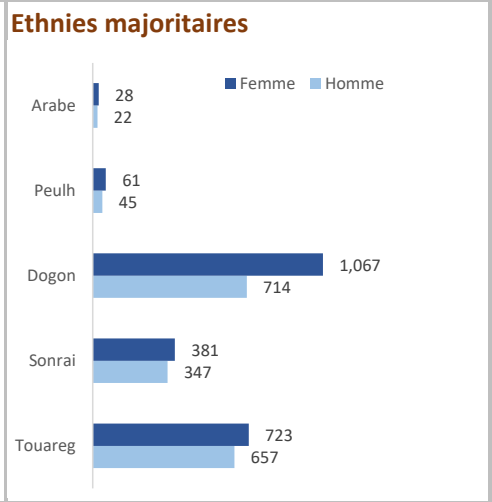
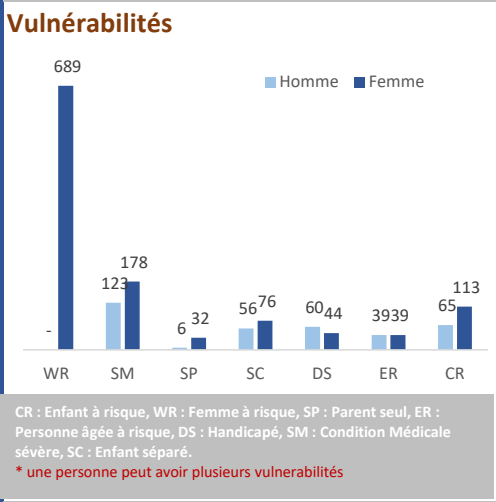
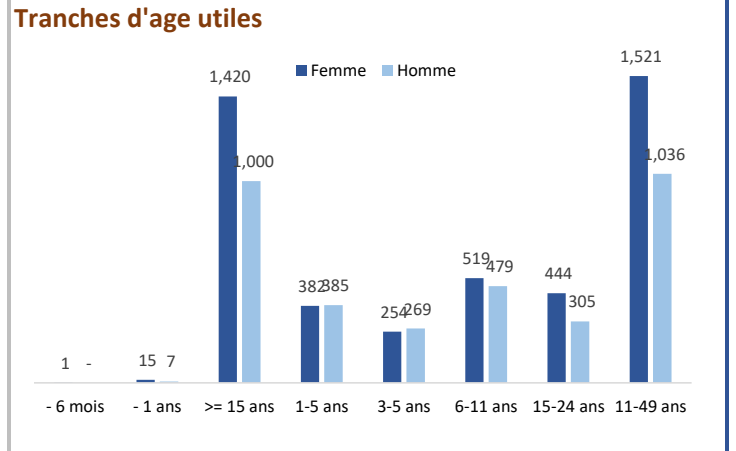
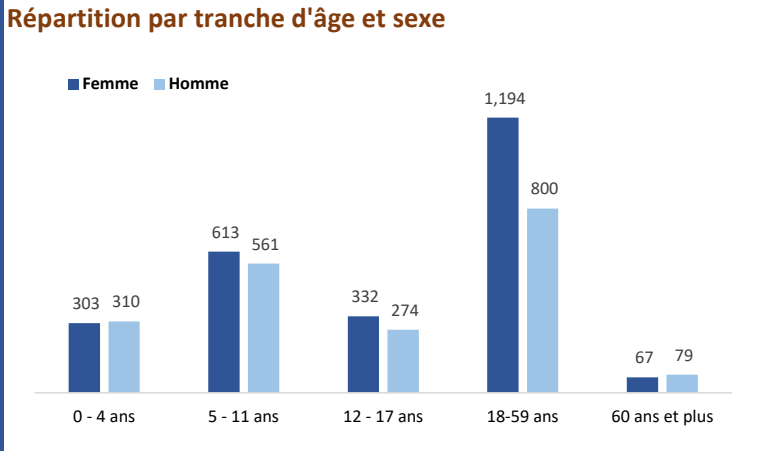
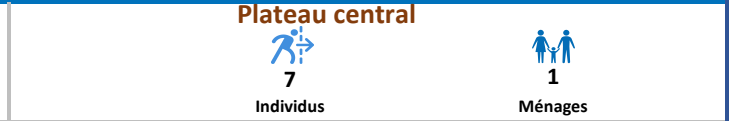


Principales localités d'origine






Profil de la population enregistrée: réfugiés et demandeurs d'asile (CENTRE & PLATEAU CENTRAL)



MALIENS	93.40%
AUTRES NAT.	6.60%

REPARTITION DES REFUGIES ET DEMANDEURS D'ASILE PAR PAYS D'ORIGINE

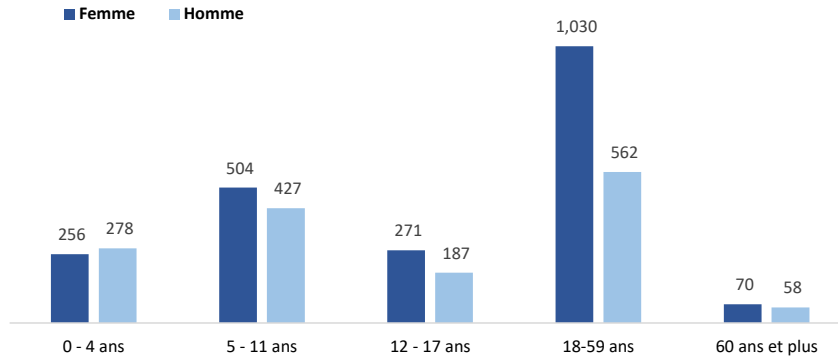




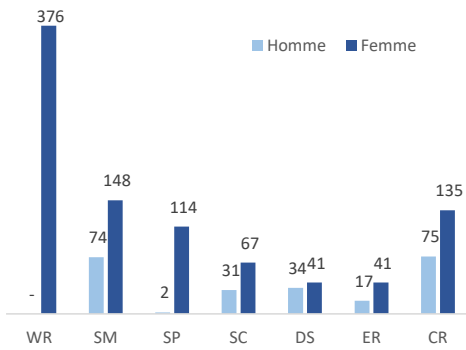
Profil de la population enregistrée: réfugiés et demandeurs d'asile (GRAND OUEST)



Répartition par tranche d'âge et sexe



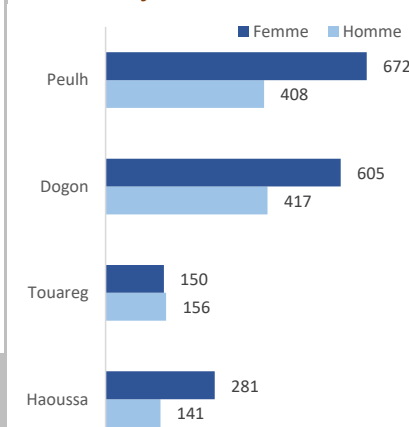
Vulnérabilités



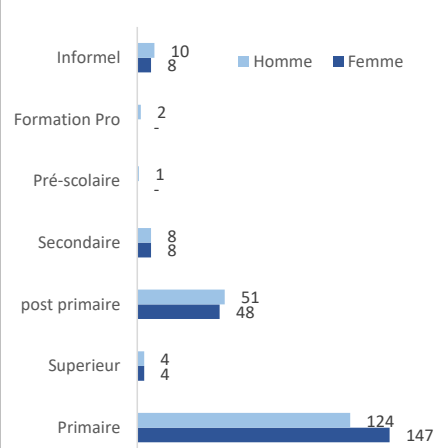
CR : Enfant à risque, WR : Femme à risque, SP : Parent seul, ER : Personne âgée à risque, DS : Handicapé, SM : Condition Médicale sévère, SC : Enfant séparé.

* une personne peut avoir plusieurs vulnérabilités

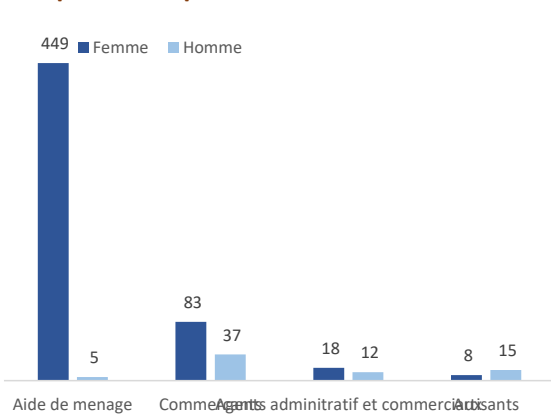
Ethnies majoritaires



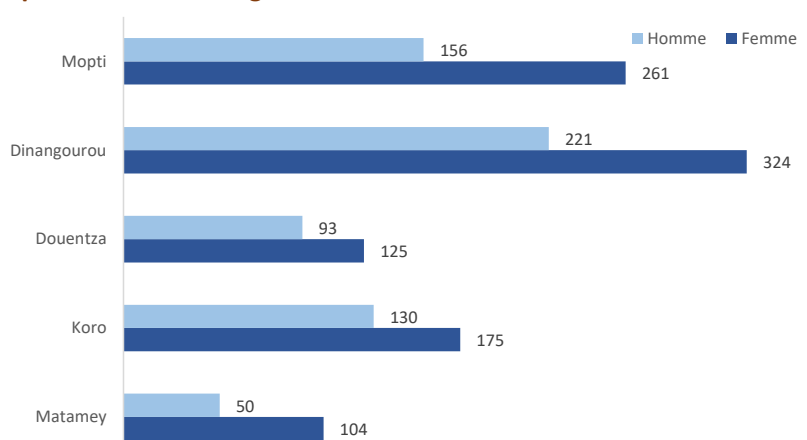
Education



Principales Occupations



Principales localités d'origine



MALIENS	79.63%
AUTRES NAT.	20.37%

REPARTITION DES REFUGIES ET DEMANDEURS D'ASILE PAR PAYS D'ORIGINE

