I. Réfugiés et demandeurs d'asile en milieux urbains

Chiffres clés

7 288 Réfugiés et demandeurs d'asile

4802 Réfugiés et demaneurs d'asile enregistrés biométriquement

6 617 Réfugiés enregistrés

671 Demandeurs d'asile

Âge et genre de la population réfugiée

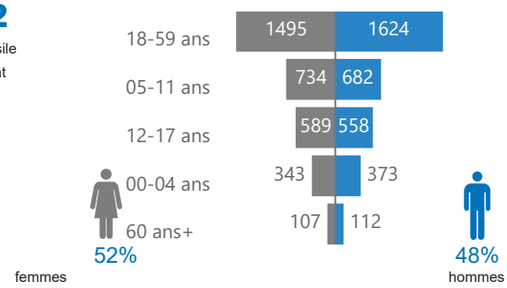

Âge et genre des demandeurs d'asile

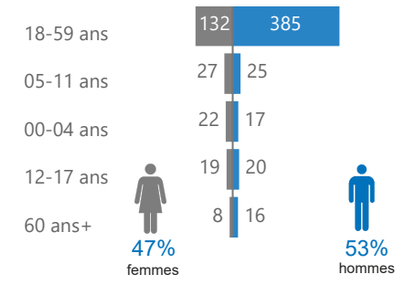

Demandeurs d'asile urbains par localité

Localité	F	H	Total
Bukavu	4	8	12
Goma	24	18	42
Kinshasa	50	66	116
Lubumbashi	130	371	501
Total	**208**	**463**	**671**

Documentation des urbains

Nombres des Cires par localité	Total
Bukavu	652
Goma	1271
Kinshasa	606
Lubumbashi	1057
Total	**3586**

Réfugiés urbains par localité

Localité	F	H	Total
Bukavu	667	609	1276
Goma	1094	950	2044
Kinshasa	458	483	941
Lubumbashi	1049	1307	2356
Total	**3268**	**3349**	**6617**

Localisation des réfugiés urbains en RDC par pays d'origine

Demandeurs d'asile urbains par pays d'origine

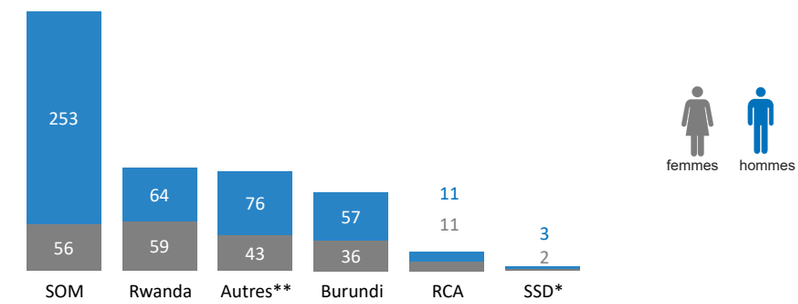

**Syrie(33), Angola(26), République du Congo,(19), Cameroun(11), ...

Réfugiés urbains par pays d'origine et par localité

Localité	F	H	Tot
Bukavu	**667**	**609**	**1276**
Burundi	126	147	273
Rwanda	541	462	1003
Goma	**1094**	**950**	**2044**
Burundi	357	296	653
Ouganda	4	1	5
Rwanda	733	653	1386
Kinshasa	**458**	**483**	**941**
Angola	64	58	122
Burundi	24	15	39
Congo	51	76	127
Erithrée	2	2	4
IND		1	1
Liberia	3	2	5
Ouganda	7	11	18
RCA	156	185	341
Rwanda	116	104	220
Sierra Leonne		1	1
SSD	30	23	53
SUD	1	3	4
Syrie	1		1
Tchad	3	2	5
Lubumbashi	**1049**	**1307**	**2356**
Angola	1	1	2
Burundi	602	806	1408
Congo	0	1	1
Cote d'ivoire	6	4	10
RCA	11	12	23
Rwanda	413	462	875
Somalie	10	11	21
Syrie	6	10	16
Total	**3268**	**3349**	**6617**

Profil des réfugiés urbains

Personnes ayant des besoins spécifiques:

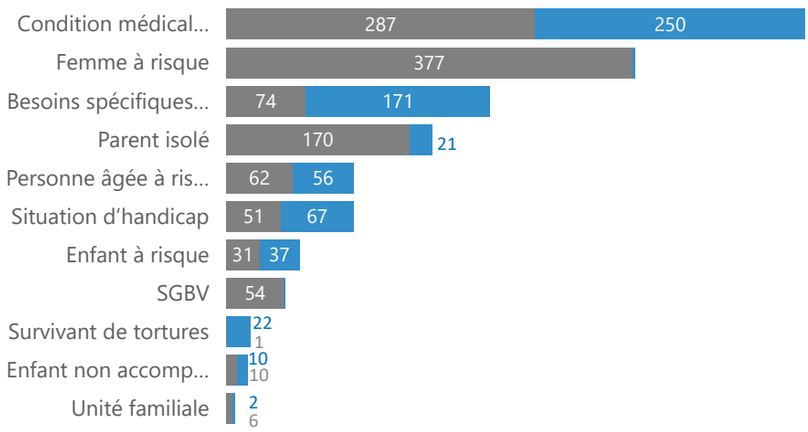

Sont considerés comme réfugiés urbains en RDCongo, les réfugiés reconnus individuellement et vivant dans les villes de Goma, Kinshasa, Lubumbashi et Bukavu. Un enregistrement continu est effectué dans ces zones . Ils sont tous en possession des documents d'identité délivrés par le gouvernement avec l'appui du HCR.

SSD: Sud Soudan
RCA: République Centrafricaine
SUD: Soudan
SOM: Somalie
IND: Inde

F: Femme
H: Homme

II. Réfugiés et demandeurs d'asile centrafricains

Chiffres clés

212 437 Réfugiés et demandeurs d'asile

155 191 Réfugiés et demaneurs d'asile enregistrés biométriquement

212 293 Réfugiés enregistrés

144 Demandeurs d'asile

Âge et genre de la population réfugiée

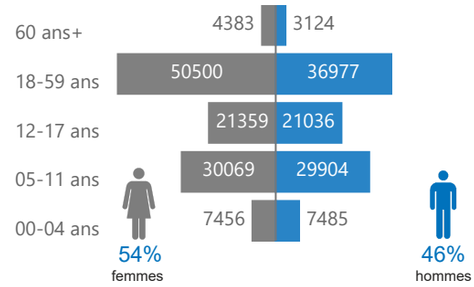

Âge et genre des demandeurs d'asile

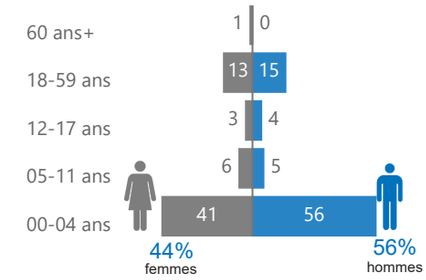

Réfugiés centrafricains par type d'emplacement

161 877	50 052	364
76.25%	23.58%	0.17%
Rural	Dans les sites	Urbain

Réfugiés centrafricains par sites/camps

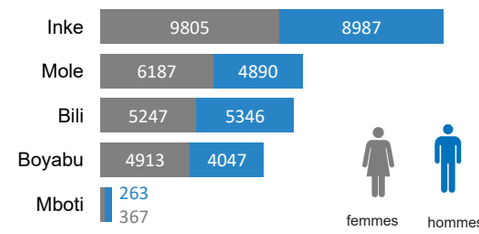

Réfugiés dans les villages poles de développement

Location	F	H	Total
Modale	3390	2942	6332
nzakara	4799	3939	8738
sidi	3251	3129	6380
wenze	3805	2684	6489
Total	**15245**	**12694**	**27939**

Localisation des réfugiés centrafricains en RDC

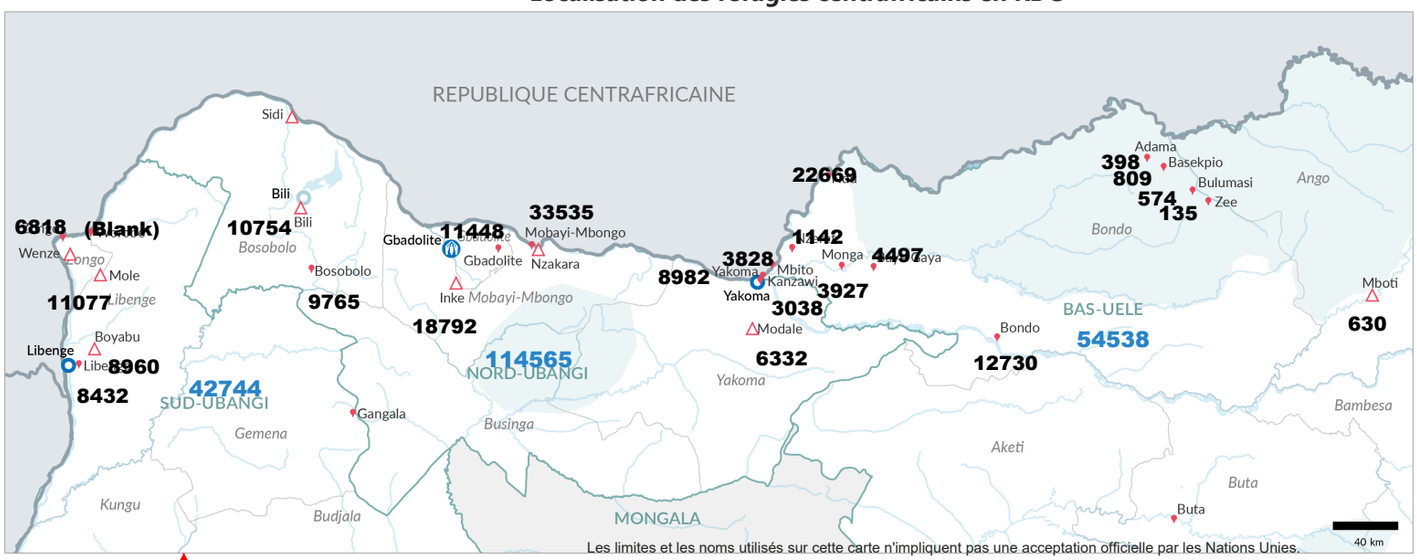

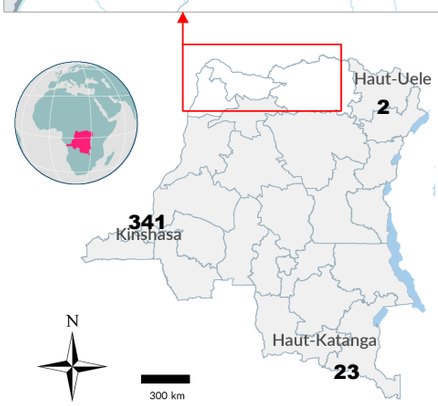

- Réfugié en zone rurale
- Site des réfugiés
- Sous-délégation du HCR
- Bureau de terrain du HCR
- Unité de terrain du HCR
- Frontière internationale
- Limite de province
- Autres pays
- Parc
- Limite de territoire

Tendance de la population des réfugiés centrafricains (2019 - 2024)

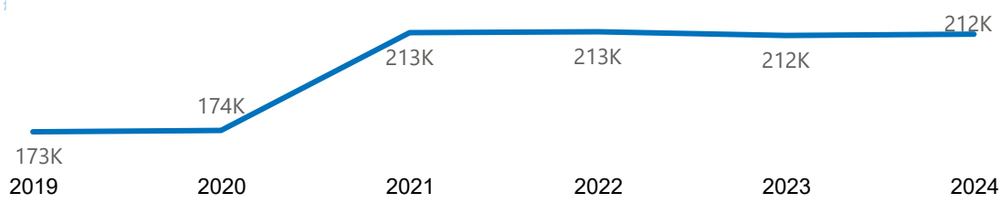

Commentaires sur les chiffres des réfugiés centrafricains

212 437 réfugiés et demandeurs d'asile centrafricains en RDC au 31/3/2024 soit 212 293 réfugiés et 144 demandeurs d'asile avec des documents d'identité délivrés par le gouvernement avec l'appui du HCR. L'on note une augmentation de 0.098% par rapport aux données du mois de fevrier 2024 après les activités de routine d'enregistrement(enregistrement des nouvelles naissances).

III. Réfugiés et demandeurs d'asile sud-soudanais

Chiffres clés

53 621 Réfugiés et demandeurs d'asile

31 420 Réfugiés et demaneurs d'asile enregistrés biométriquement

53 335 Réfugiés enregistrés

286 Demandeurs d'asile

Âge et genre de la population réfugiée

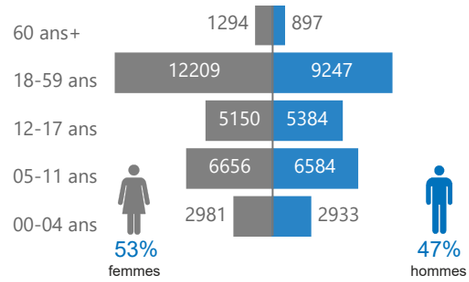

Âge et genre des demandeurs d'asile

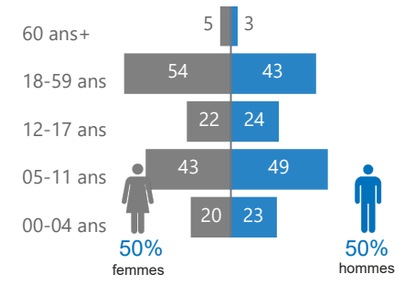

Réfugiés sud soudanais par type d'emplacement

18 415	34 867	53
34.53%	65.37%	0.1%
Rural	Dans les sites	Urbain

Réfugiés sud soudanais par sites/camps

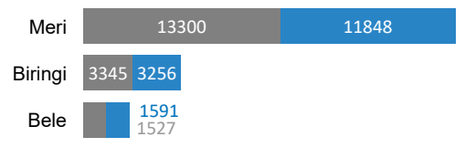

Réfugiés urbains sud soudanais

Localité	F	H	Total
Kinshasa	30	23	53
Total	**30**	**23**	**53**

Localisation des réfugiés sud-soudanais en RDC

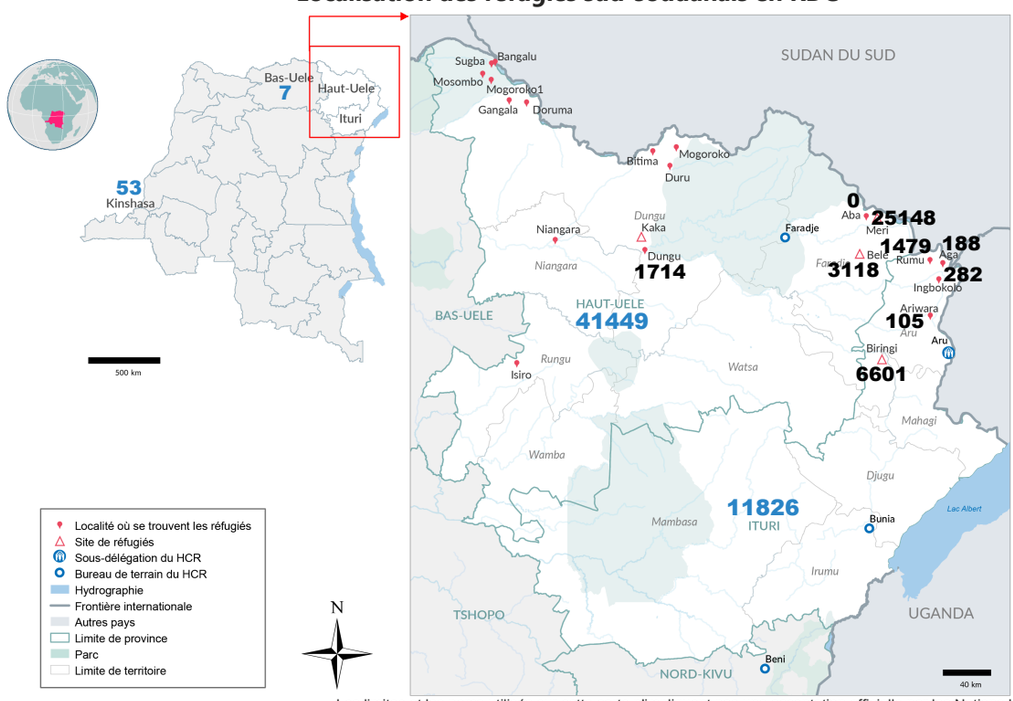

Les limites et les noms utilisés sur cette carte n'impliquent pas une acceptation officielle par les Nations Unies.

Tendance de la population des réfugiés sud-soudanais (2019 - 2024)

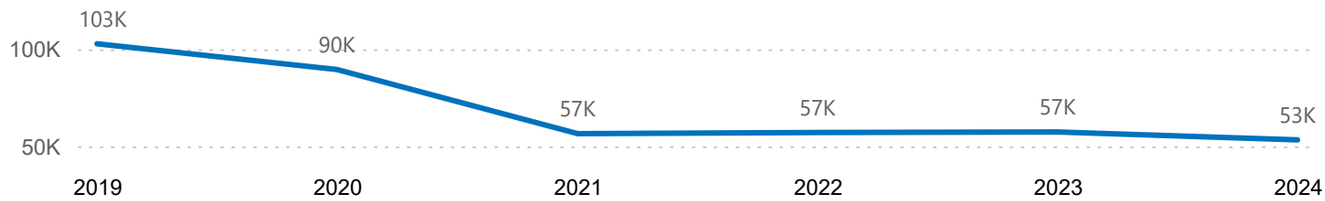

Commentaires sur les chiffres des réfugiés sud-soudanais

Au 31/3/2024 nous avons **53 621** réfugiés et demandeurs d'asile sud soudanais en RDC avec des documents d'identité délivrés par le gouvernement avec l'appui du HCR. Une dimunition de 0.07% s'observe après les activités de routine d'enregistrement (inactivation des absents, cloture de cas de décès).

IV. Réfugiés et demandeurs d'asile burundais

Chiffres clés

52 271 Réfugiés et demandeurs d'asile

32 748 Réfugiés et demaneurs d'asile enregistrés biométriquement

49 732 Réfugiés enregistrés

2 539 Demandeurs d'asile

Âge et genre de la population réfugiée

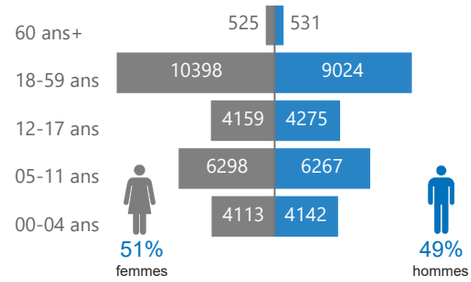

Âge et genre des demandeurs d'asile

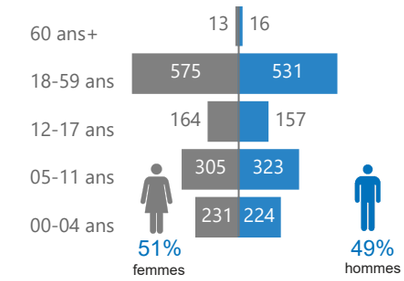

Réfugiés sud burundais par type d'emplacement

9 171	38 188	2 373
18.44%	76.79%	4.77%
Rural	Dans les sites	Urbain

Réfugiés burundais par sites/camps

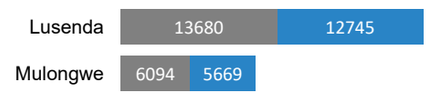

Réfugiés urbains burundais

Localité	F	H
Bukavu	126	147
Goma	357	296
Kinshasa	24	15
Lubumbashi	602	806
Total	**1109**	**1264**

Localisation des réfugiés burundais en RDC

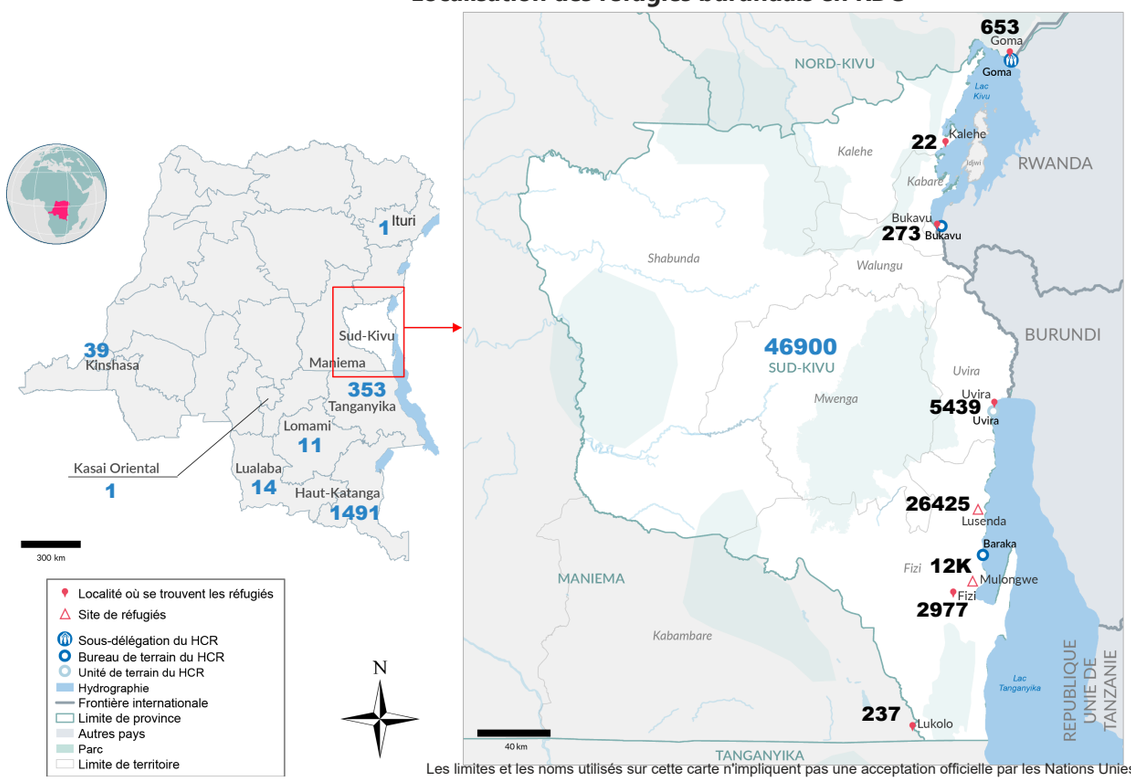

Les limites et les noms utilisés sur cette carte n'impliquent pas une acceptation officielle par les Nations Unies.

Tendance de la population des réfugiés burundais (2019 - 2024)

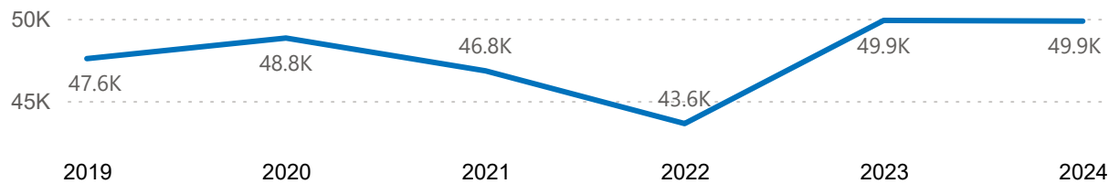

Commentaires sur les chiffres des réfugiés burundais

52 271 réfugiés et demandeurs d'asile burundais en RDC au 31/3/2024, dont **49 732** réfugiés et **2539** demandeurs d'asile. On observe une dimunition de 0.2% par rapport à fevrier due aux activités de routine d'enregistrement. Tous les réfugiés et demandeurs d'asile détiennent des documents d'identité délivrés par le gouvernement avec l'appui technique du HCR.

V. Réfugiés et demandeurs d'asile rwandais

Chiffres clés

206 865 Réfugiés et demandeurs d'asile

75 126 Réfugiés et demaneurs d'asile enregistrés biométriquement

206 696 Réfugiés enregistrés

169 Demandeurs d'asile

Âge et genre de la population réfugiée

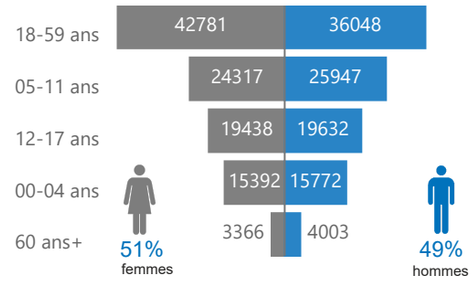

Âge et genre des demandeurs d'asile

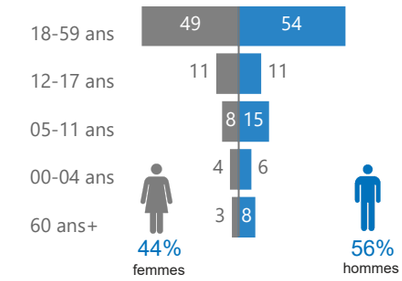

Réfugiés sud rwandais par type d'emplacement

203 212	3 484
98.31%	1.69%
Rural	Urbain

Réfugiés rwandais par province

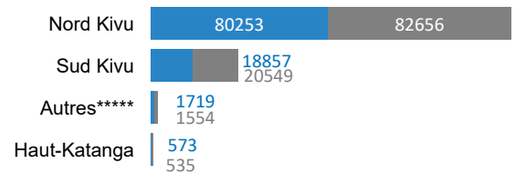

Réfugiés urbains rwandais

Localité	F	H
Bukavu	541	462
Goma	733	653
Kinshasa	116	104
Lubumbashi	413	462
Total	**1803**	**1681**

Localisation des réfugiés rwandais en RDC

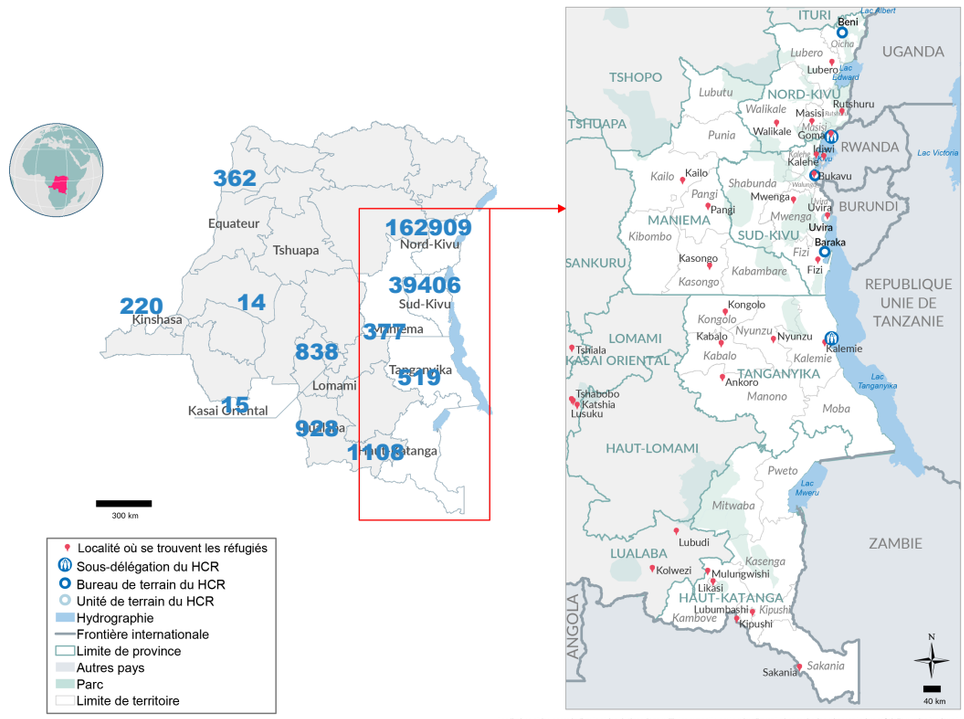

Les limites et les noms indiqués et les désignations utilisées sur cette carte n'impliquent ni approbation ni acceptation officielle par les Nations Unies.

Date d'impression: 10 Jul 2023 **Sources:** UNHCR, RGC **Auteur:** UNHCR - Kinshasa **Feedback:** codkidrcim@unhcr.org **Nom du fichier:** COD_Map_RWA_30062023_A3

Tendance de la population des réfugiés rwandais (2019 - 2024)

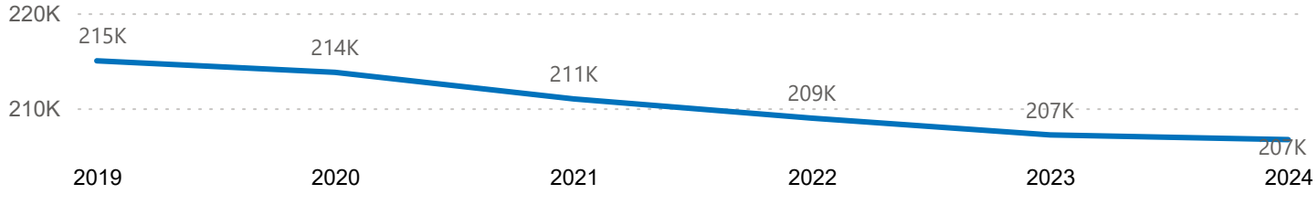

La présence des groupes armés ainsi que les opérations militaires et l'inaccessibilité dans les zones à forte concentration des refugiés ont rendu difficile la finalisation de l'opération d'enregistremement des refugiés rwandais dans les provinces du Nord et Sud Kivu. L'enregistrement continu est effectif dans de zones accessibles. Il en est de même de l'opération de rapatriement des réfugiés rwandais qui se poursuit. En effet,133 rwandais ont été rapatriés dans leur pays depuis le debut de l'année 2024.