Datos Oficiales Movimientos Mixtos

Provincia de Darién, frontera Panamá-Colombia

Abril - Mayo 2024

Contexto

Darién es la provincia más grande y más pobre de Panamá. En la frontera con Colombia, la provincia alberga una selva de más de 17,000 km^2, y es el único punto de ruptura de la carretera Panamericana, que une el continente de sur a norte.

A pesar de ser una de las selvas más peligrosas del mundo, Darién es un lugar de tránsito para miles de refugiados y migrantes, la mayoría provenientes de Venezuela, Ecuador, Haití, así como países de África y del sur de Asia.

Panamá se enfrenta a una crisis de movimientos mixtos sin precedentes desde hace más de dos años. Según estadísticas publicadas por el Servicio Nacional de Migración de Panamá (SNM), más de 900,000 personas cruzaron por esta zona de 2021 a 2023.

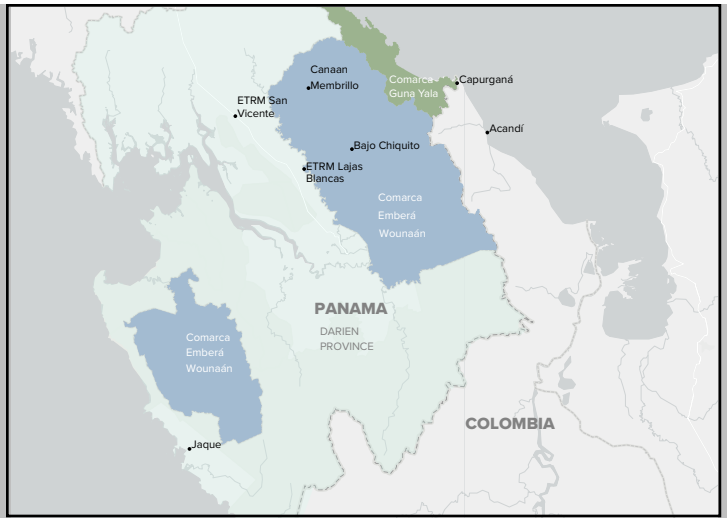

Datos clave

139,267 Ingresos totales en 2024

29,259 Ingresos totales en abril 2024

63% Masculino

37% Femenino

80% Adultos

20% Niños/niñas/ adolescentes

Fuente: Servicio Nacional de Migraciones de Panamá

Nacionalidades principales de entradas irregulares en Darién de enero a abril 2024

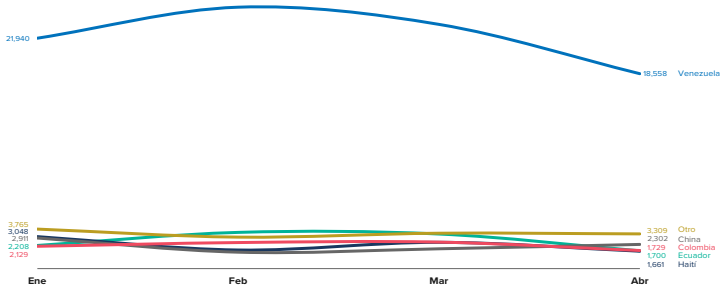

	Ene	Feb	Mar	Abr
Venezuela	21,940	24,895	23,257	18,558
Ecuador	2,208	3,450	3,295	1,700
Haití	3,048	1,775	2,506	1,661
China	2,911	1,562	1,885	2,302
Colombia	2,129	2,483	2,524	1,729
Otro	3,765	3,001	3,374	3,309
Total	**36,001**	**37,166**	**36,841**	**29,259**

Entradas irregulares a través del Darién en 2023 y 2024 (en miles de personas)

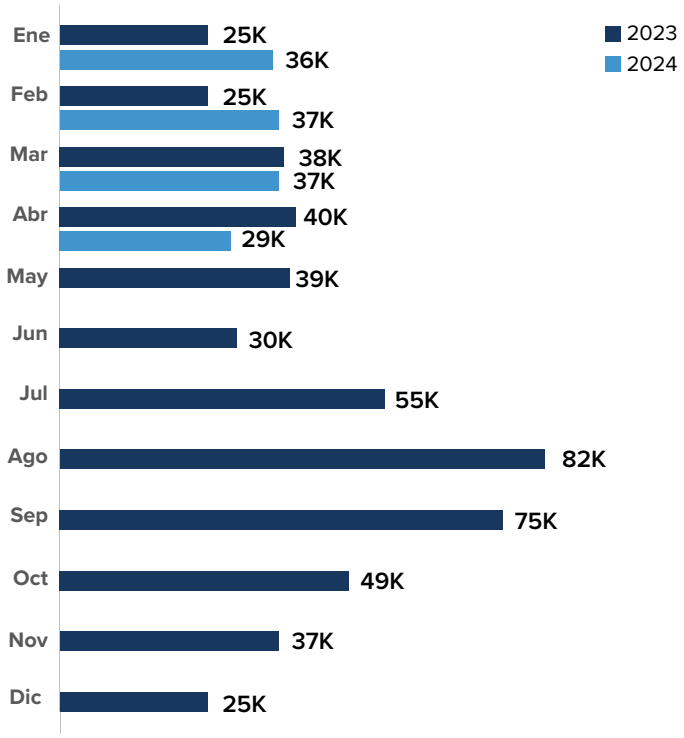

Recolección datos del ACNUR

La Agencia de la ONU para los refugiados (ACNUR), recopila mensualmente información sobre las caracteristicas, vulnerabilidades y necesidades de protección de refugiados y migrantes que ingresan a Panamá a través de Darién. La información es recopilada a través de encuestas individuales realizadas en las provincias de Darién y Chiriquí. Los resultados preliminares presentados aquí son indicativos y no deben ser interpretados como representativos del total de población de refugiados y migrantes que atraviesan la frontera por el Darién.

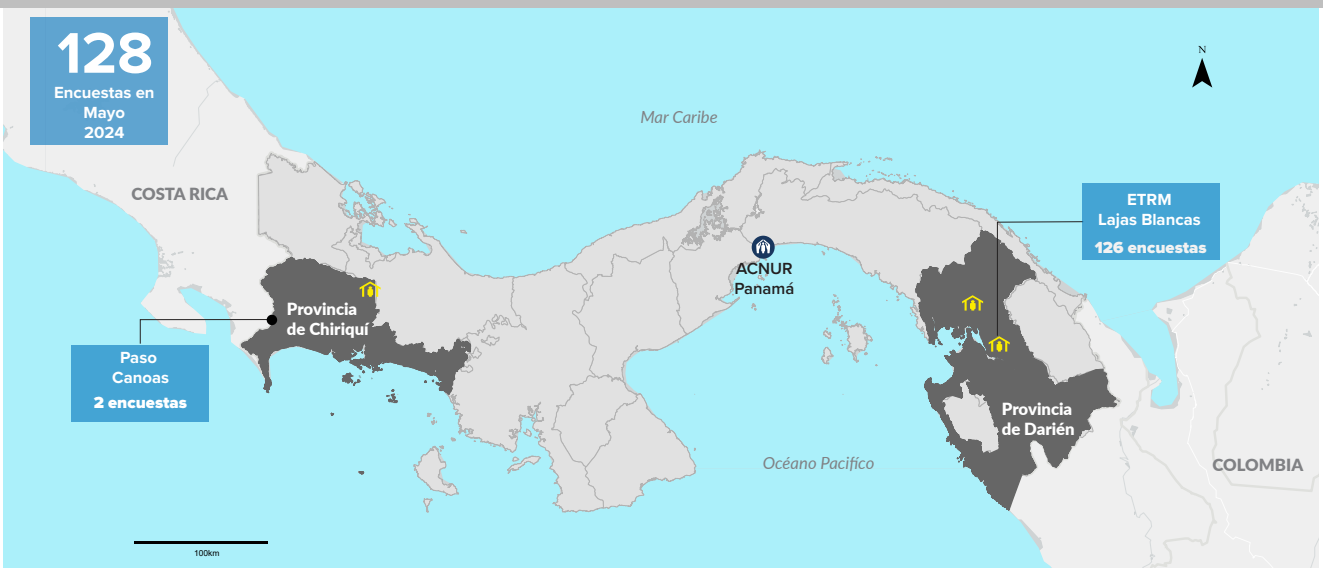

Demografía

Sexo de individuos entrevistados

63% Masculino

37% Femenino

Edad promedio

33 Años

Composición del grupo de viaje

38% Toda la familia
34% Parte de la familia
15% Acompañantes no relacionados
25% Amigos
3% Solos/as

Documentos con los que viaja la familia

88% Doc. de identidad
17% Pasaporte válido
2% Pasaporte expirado
3% Cert. de nacimiento
3% Otros
2% Ninguno

Personas entrevistadas por nacionalidad, último país de residencia, y país de destino

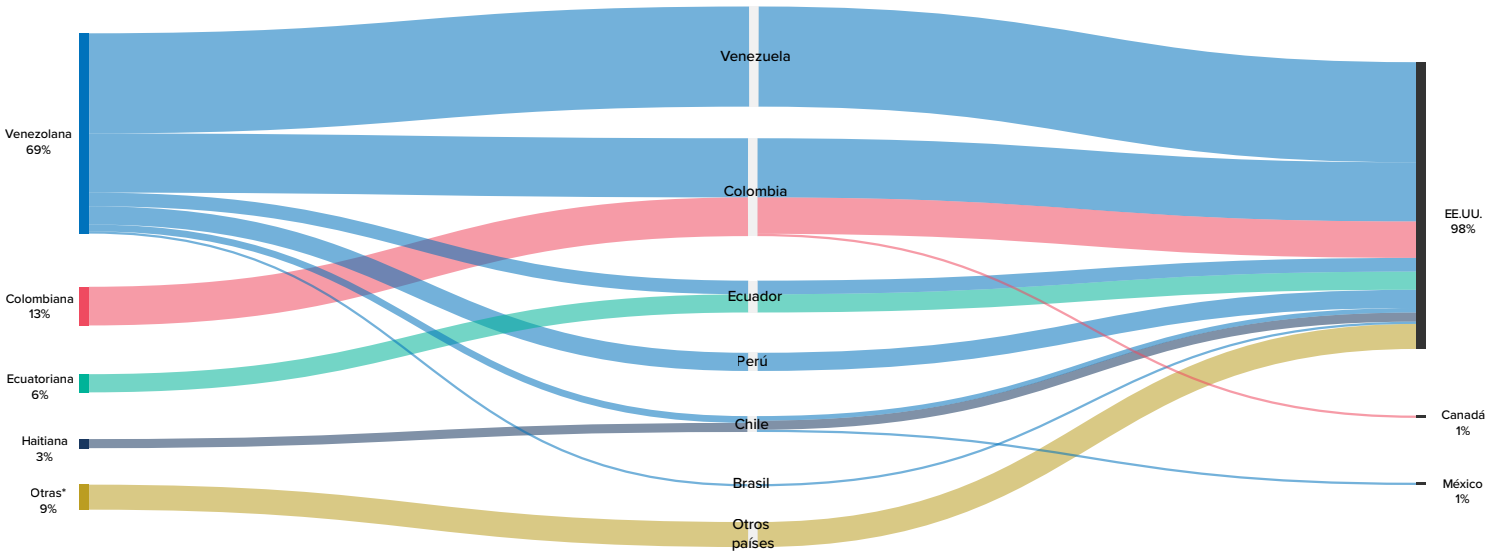

*Otras nacionalidades incluyen: Afganistán, Bangladesh, Bolivia, Camerún, China, Nepal, y Perú.

Perfil de encuestados

Siete de cada diez refugiados y migrantes entrevistados (69%) eran de Venezuela. La mitad (50%) reportaron haber venido a Panamá directamente desde Venezuela, 5% menos que el mes anterior, mientras que el 50% restante venía de otros países de residencia, principalmente Colombia (30%), Perú (9%) y Ecuador (7%).

Tres quintos (60%) de los participantes habían solicitado algún estatus legal en sus países de residencia; y 40% reportaron contar con documentación válida de dicho país de residencia.

Siete de cada 10 personas entrevistadas (72%) reportaron estar viajando con familiares, mientras que una de cada diez (18%) estaban viajando solas o con acompañantes no relacionados. Quienes viajaban con niños, reportaron estar acompañados de un promedio de 3 niños, de los cuales 43% eran menores de 5 años. Adicionalmente, este año se han registrado cuatro nacimientos en la selva.

Entre las principales razones para huir de su país de origen, el 67% de las personas citó ataques, amenazas e inseguridad general; el 68% declaró que la falta de empleo o los bajos ingresos motivaron su decisión, mientras que el 33% señaló la falta de acceso a servicios.

65%

de las personas entrevistadas dejó su país de origen/residencia hace menos de cuatro semanas.

0%

de las personas entrevistadas reportó tener la intención de permanecer en Panamá.

60%*

de las personas entrevistadas había solicitado estatus legal en otro país, previo a su arribo a Panamá.

De las 48 personas que habían residido en otro país.

8%

personas entrevistadas reportó viajar con un sobreviviente de violencia en su grupo (sexual, física o psicológica).

La cifra representa una subestimación de estos incidentes

13%

de las personas entrevistadas informaron viajar con mujeres embarazadas o lactantes.

5%

de las personas entrevistadas informó que viaja con alguien con una condición médica crítica o crónica.

2%

de las personas entrevistadas reporó viajar con niños, niñas o adolescentes no acompañados en su grupo.

5%

de las personas entrevistadas dijo que había niños acompañados por uno solo de los padres en su grupo.

1%

de las personas entrevistadas reportó viajar con una persona anciana en su grupo.

Factores de empuje y atracción

Principales razones para dejar el país de origen

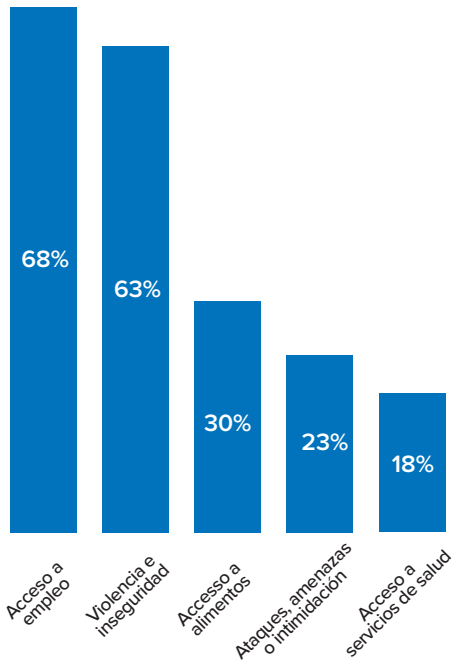

Principales razones para dejar el país de residencia

Otras razones reportadas incluyen reunificación familiar

n = 48

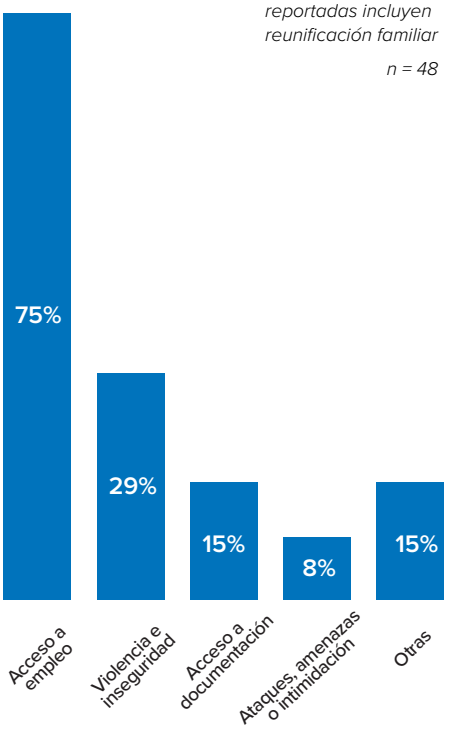

Principales razones para escoger el país de destino

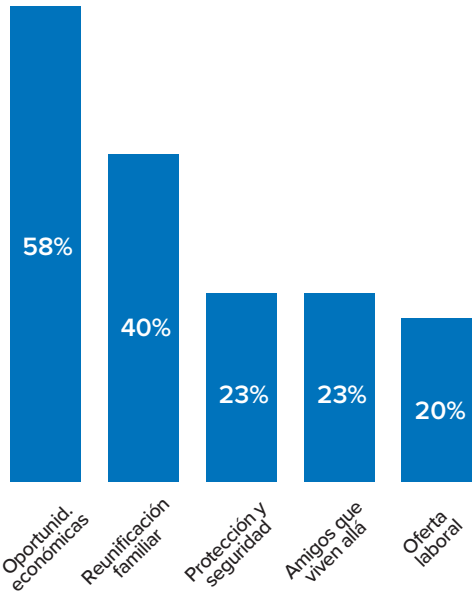

8 de 10

personas entrevistadas reportaron que, de no poder llegar a su país de destino, esperarían hasta que se les permitiera proceder.

7 de 10

personas entrevistadas reportaron haberse informado sobre la travesía y haber tomado decisiones con base en lo contado por amigos y familiares que ya la habían realizado.

También haberse informado por redes sociales, principalmente Tiktok (47%), y Facebook (23%).

6%*

de las personas entrevistadas declararon haber solicitado un estatus legal en su anterior país de residencia y **no haberlo obtenido.**

**De las 48 personas que habían vivido en un país distinto a su país de origen durante al menos 6 meses.*

57%

de las personas entrevistadas reportaron que se enfrentarían a riesgos si tuvieran que retornar a su país de origen/residencia.

Desafíos durante el viaje

4 días

es el tiempo promedio en que las personas entrevistadas cruzaron la selva del Darién
(Mín.: 1.5 días, Máx.: 9 días)

3 de 5

experimentó maltrato o abusos durante el viaje por la selva.

56%

de las personas entrevistadas denunció haber sido víctima de robo o fraude durante su viaje por la selva.
Adicionalmente, 38% reportó haber recibido amenazas, intimidaciones y ataques).

79%

de las personas entrevistadas pagó a alguien para que le guiara por la selva.

Situaciones que más le afectaron personalmente al cruzar la selva

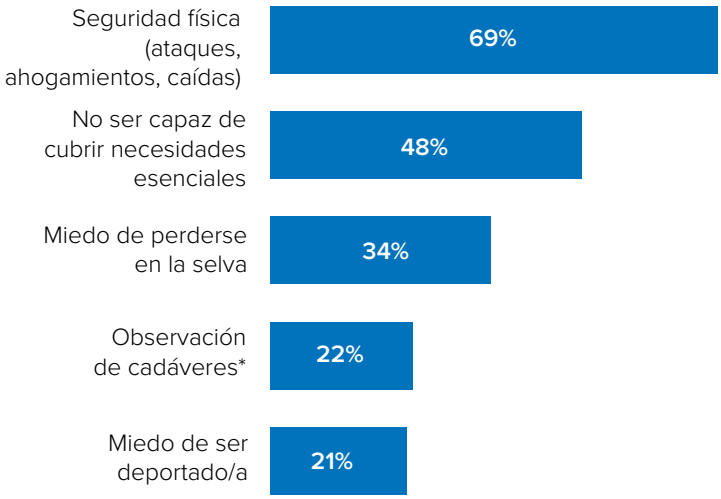

**Las personas encuestadas reportaron haber visto entre 1 y 20 cadáveres durante los siete días previos a la recolección de datos.*

Principales necesidades para la continuación del viaje

Efectivo
No hay acceso a servicios financieros formales dentro de las comunidades de tránsito y las ETRM. La presencia de intermediarios informales expone a las personas a robos y estafas.

Información
Falta de información oportuna y detallada sobre los servicios de traslado a Costa Rica, incluyendo las opciones para quienes no pueden pagar el bus, y los criterios para la asignación de espacios humanitarios, gestionados por la Defensoría del Pueblo.

Alimentación
Las comidas gratuitas proporcionadas en las ETRM no tienen en cuenta las necesidades específicas de los niños o de las personas enfermas. Durante la recolección de datos, no había comidas suficientes para todos.

Ropa
Falta de ropa y calzado para las personas que han perdido los suyos, especialmente los niños pequeños.

ACNUR Oficina multi-país para Belize, Cuba, Panamá, Nicaragua y el Sur del Caribe.
Fuentes de datos: Monitoreo de protección de frontera, llevado a cabo del 6 al 15 de mayo de 2024
Acceda a todas las publicaciones del Monitoreo de Protección de Frontera aquí
Feedback: panpaim@unhcr.org

UNHCR ACNUR
La Agencia de la ONU para los Refugiados