MONITOREO DE MOVIMIENTOS MIXTOS MEXICO

Antecedentes y metodología

- Las encuestas del monitoreo de movimientos mixtos en México son recabadas regularmente para analizar datos que aporten a la identificación de violaciones de derechos y riesgos de protección en población vulnerable, con el propósito de informar de forma efectiva la respuesta del ACNUR y sus socios.
- Durante mayo 2024 fueron recolectadas 407 entevistas, cubriendo 929 personas.
- Las encuestas fueron realizadas en 15 ciudades en territorio mexicano. La región norte incluye: Acuña, Juarez, Matamoros, Mexicali, Monterrey, Nogales, Piedras Negras, Reynosa, Saltillo y Tijuana. La región sur incluye: Palenque, Suchiate, Tapachula y Tenosique.
- Los resultados presentados son indicativos y no deben ser interpretados como representativos del total de la población refugiada y migrante en México.

- La no expedición de documentos en México para personas en movimientos mixtos en el sur del país se mantiene en 90% o más, durante el cuarto de cinco meses en 2024, impidiendo una protección clave contra la no-devolución y limitando el acceso al mercado laboral formal. El secuestro sigue siendo una preocupación clave para los movimientos mixtos en el norte de México, con récords similares reportados en los últimos tres meses.

Demografía

43% Mujeres y niñas

57% Hombres y niños

69% Personas adultas

31% Niñas, niños y adolescentes

Composición del grupo de viaje

36% grupos con niñas y niños
20% grupos con niñas y niños menores de 5 años
50% personas adultas solas

País de origen

Nacionalidad

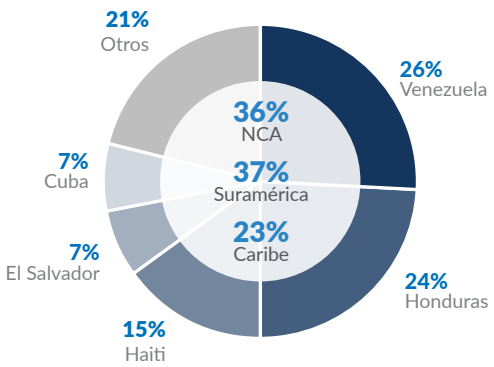

Motivos de salida*

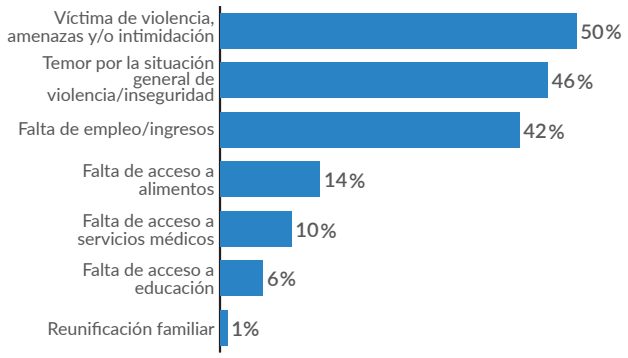

*Pregunta de selección múltiple

Riesgos de regresar

51% de las personas enfrentarían un riesgo al volver a su país de origen por amenzas directas y/o extorsión y/o persecución.

38% de las personas enfrentarían un riesgo al volver a su país de origen por violencia generalizada y/o inseguridad, y/o discriminación.

Viaje e incidentes en ruta hacia México

Países en la ruta

28% de las personas entrevistadas vivieron en un país distinto a su país de origen antes de llegar a Mexico, **por más de 6 meses**. Principales países: Colombia, Brasil, Ecuador & Perú.

62% de las personas entrevistadas enfrentaron algún incidente durante su ruta hacia México.

Motivos de salida de último país de residencia*

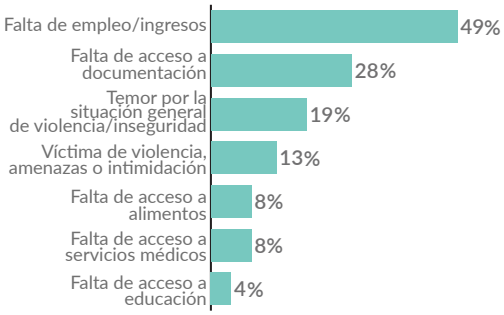

*Pregunta de selección múltiple

Principales incidentes enfrentados en la ruta

Robo **42%**

Extorsión **36%**

Intimidación **10%**

Sur

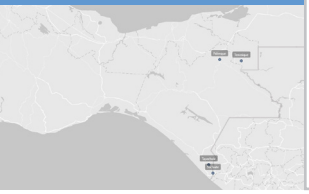

La no expedición de documentos por parte de autoridades mexicanas continúa generando dificultades para población en movilidad en el acceso a derechos básicos y aumentando el riesgo de devolución e incidentes de seguridad. Las encuestas fueron realizadas en la ciudad fronteriza Suchiate (45%) y otras ciudades (55%) en el sur del país.

Ha solicitado o tiene intenciones de solicitar asilo en México

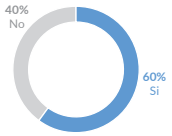

En mayo 2024, la COMAR recibió 6,652 nuevas solicitudes de asilo, una cifra similar a la de abril; y menos de la mitad de lo observado en mayo 2023 (14,834). El 78% de estas solicitudes presentadas durante abril fueron en el sur de México. Las principales nacionalidades del Sur fueron Honduras (52%), Cuba (18%), y El Salvador (9%).

Fuente: COMAR

Documentación personal

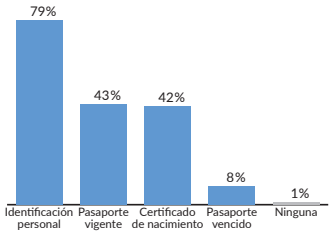

Documentación emitida en México

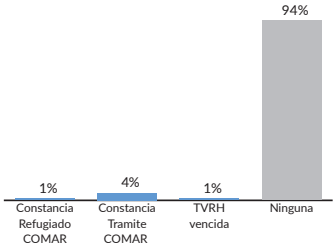

Tipo de alojamiento en el sur de México

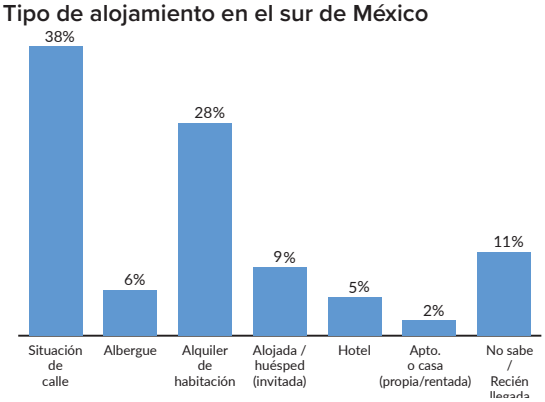

Necesidades especificas de protección identificadas en el sur de México

ACNUR identifica necesidades de protección específicas a través de entrevistas de protección integral y seguimiento de la gestión de casos realizados a personas solicitantes de asilo y refugiadas, registradas con ACNUR para intervenciones y servicios de protección. Esto permite identificar rápidamente a todos los grupos e individuos en mayor riesgo y brindarles la protección y asistencia adecuadas.

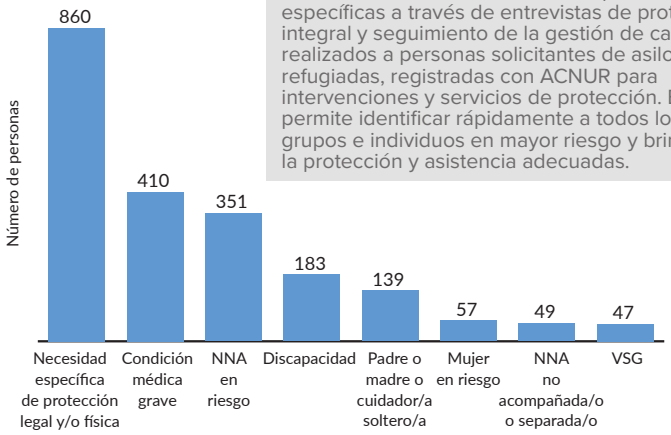

Fuente: proGres ACNUR

Norte

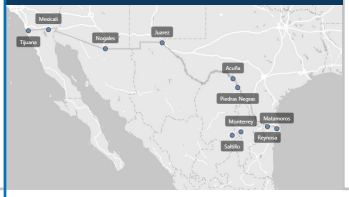

La seguridad sigue siendo una preocupación importante, con un aumento en incidentes de protección dentro de México. La encuesta fue realizada en ciudades fronterizas (72%) y otras ciudades (28%) en el norte del país. Fueron incluidas personas con intención de quedarse en México, así como personas en tránsito hacia Estados Unidos.

Principales incidentes enfrentados en México

58% de las personas entevistadas en el norte reportaron haber enfrentado algún incidente después de su llegada a México

- **28%** Robo
- **19%** Extorsión
- **15%** Intimidación
- **15%** Secuestro
- **12%** Agresión
- **7%** Detención ilegal

Documentación personal

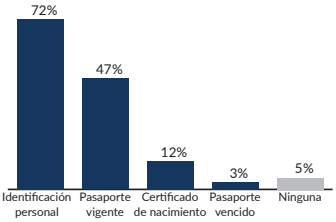

Documentación emitida en México

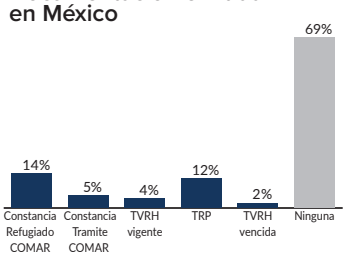

CBP ONE

En esta sección se resaltan tendencias de protección para personas que buscan acceder al sistema de asilo en EEUU a través de las citas generadas en CBP One. Los resultados abajo incluyen también a población mexicana.

83% de las personas encuestadas han realizado una solicitud por medio de CBP One

15% de estas personas han tenido dificultades tecnicas durante el proceso para asegurar una cita por medio de CBP One

16% de las personas que realizaron una solicitud en la aplicación, lograron agendar una cita

Dificultades para obtener una cita en CBP One

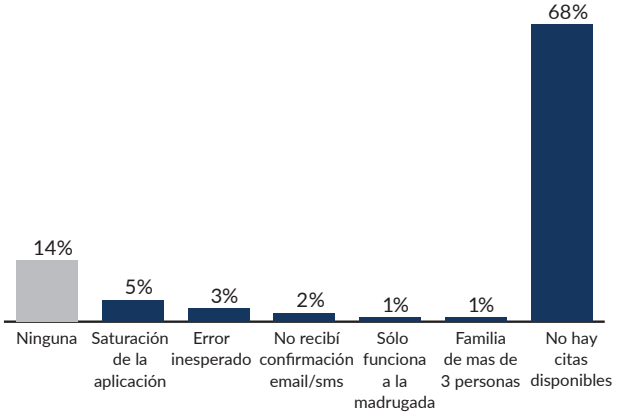

ACNUR México agradece a sus socios por sus valiosas contribuciones en la recolección de encuestas, que permiten producir este reporte

Alternativas Pacíficas · Casa Refugiados · DHIA · Frontera con Justicia · HIAS Welcome the stranger. Protect the refugee. · Save the Children