

Chiffres clés



63,565
Arrivées estimées
11,768 Ménages



54,489 **
Individus enregistrés
12,121 Ménages
(**) 51,126 avec biométries



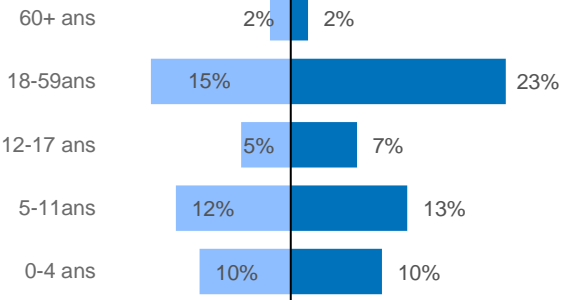
21,331
Personnes à Besoins
Spécifiques



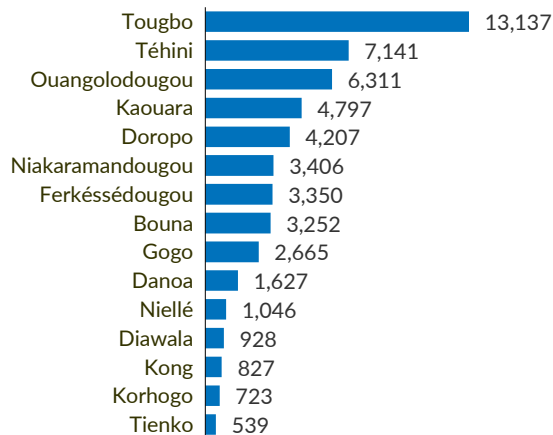
20,262
Enfants en Age
Scolaire

Répartition par âge et sexe*

Masculin (45%)  Féminin (55%) 



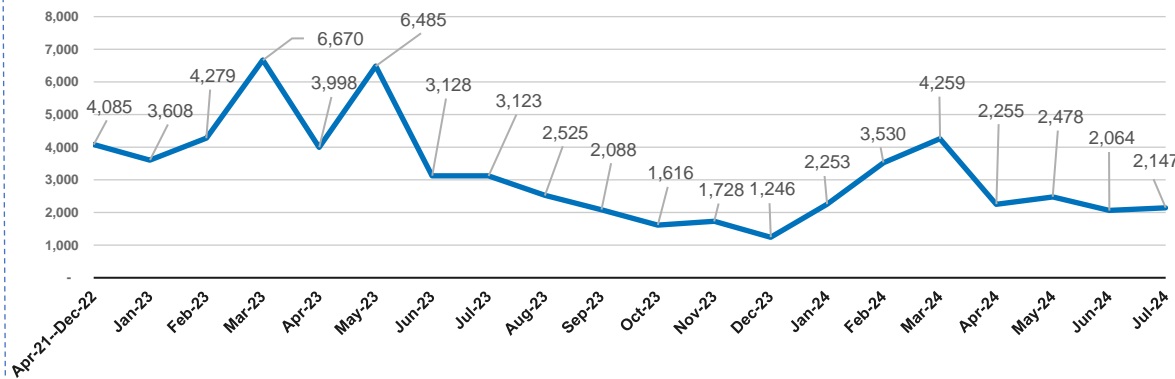
Sous-préfectures d'accueil des Demandeurs d'asile*



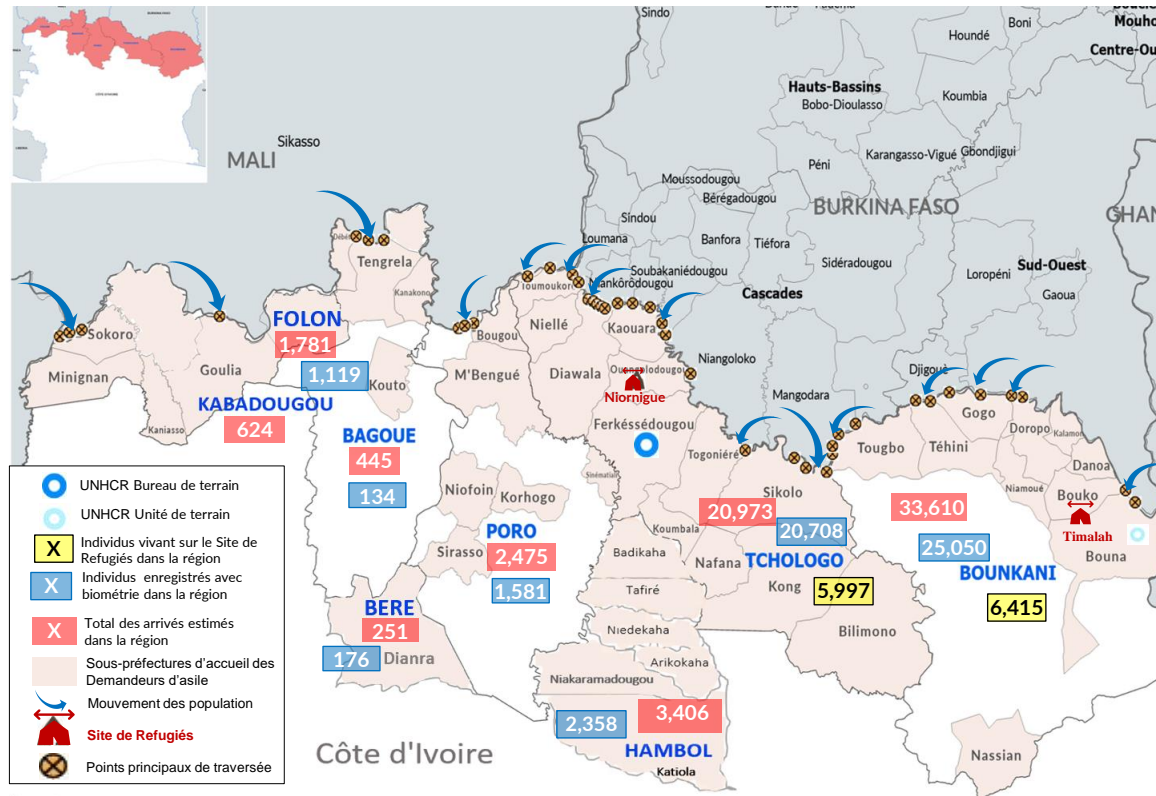
(*) sous-préfecture ayant reçu au moins 100 demandeurs d'asile

Les nouveaux arrivants du Burkina Faso et du Mali sont actuellement enregistrés comme **demandeurs d'asile**. Les principales raisons de départ des demandeurs d'asile de leurs villages au Burkina Faso sont des **conflits armés/Insécurité généralisée, des menaces, intimidations et attaques par des groupes armés non étatiques dans les villages**.

Tendance des arrivées/identifiées



Cartographie de la situation

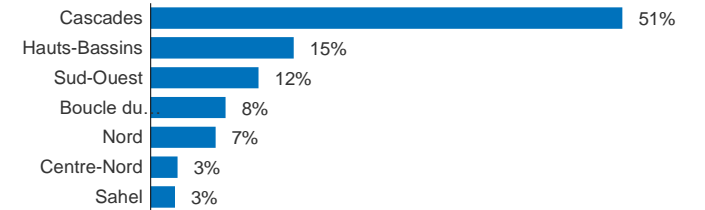


Les limites et les noms indiqués et les désignations utilisées sur cette carte n'impliquent pas l'approbation ou l'acceptation officielle des Nations Unies.

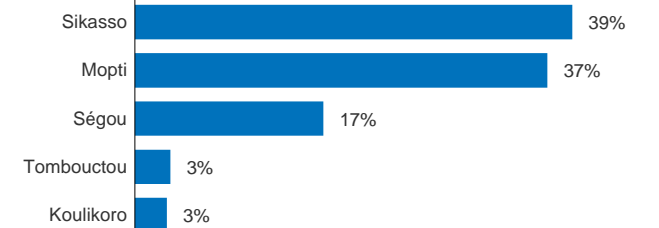
Pays d'origine des demandeurs d'asile enregistrés



Régions principales d'origine au Burkina Faso*



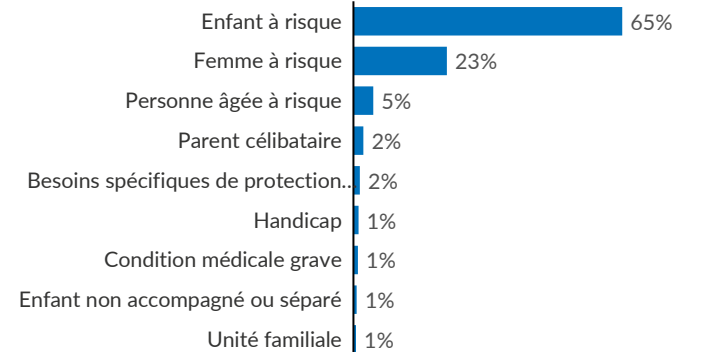
Régions principales d'origine au Mali*



Répartition des besoins spécifiques*

82%

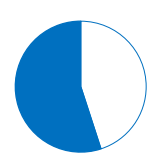
de la population des demandeurs d'asile venant du Burkina Faso ou du Mali en Côte d'Ivoire a au moins un besoin spécifique*



Les enfants et Femmes en age de reproduction*



57%
de la population des demandeurs d'asiles en Côte d'Ivoire sont des enfants.



55%
de la population des demandeurs d'asiles de genre féminin sont en âge de procréation (13-49 ans)