

Chiffres clés

 **16 141**
Personnes arrivées du Tchad

 **4 608**
Ménages Demandeurs d'asile

 **3 194**
Réfugiés enregistrés (Biométriquement)

 **804**
Ménages enregistrés (Biométriquement)

 **6 712**
Demandeurs d'asile (pré-enregistrés)

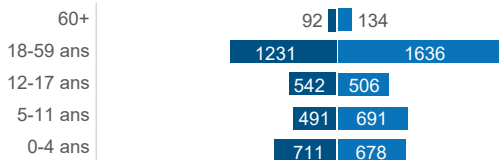
 **2 515**
Ménages Demandeurs d'asile

 **6 235**
Rapatriés spontanés

 **1 289**
Ménages Demandeurs d'asile

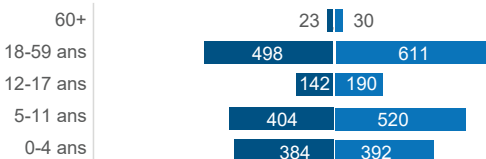
Désagrégation par tranche d'âge et sexe des demandeurs d'asile

Masculin 46% Féminin 54%



Désagrégation par tranche d'âge et sexe des réfugiés (Betoko)

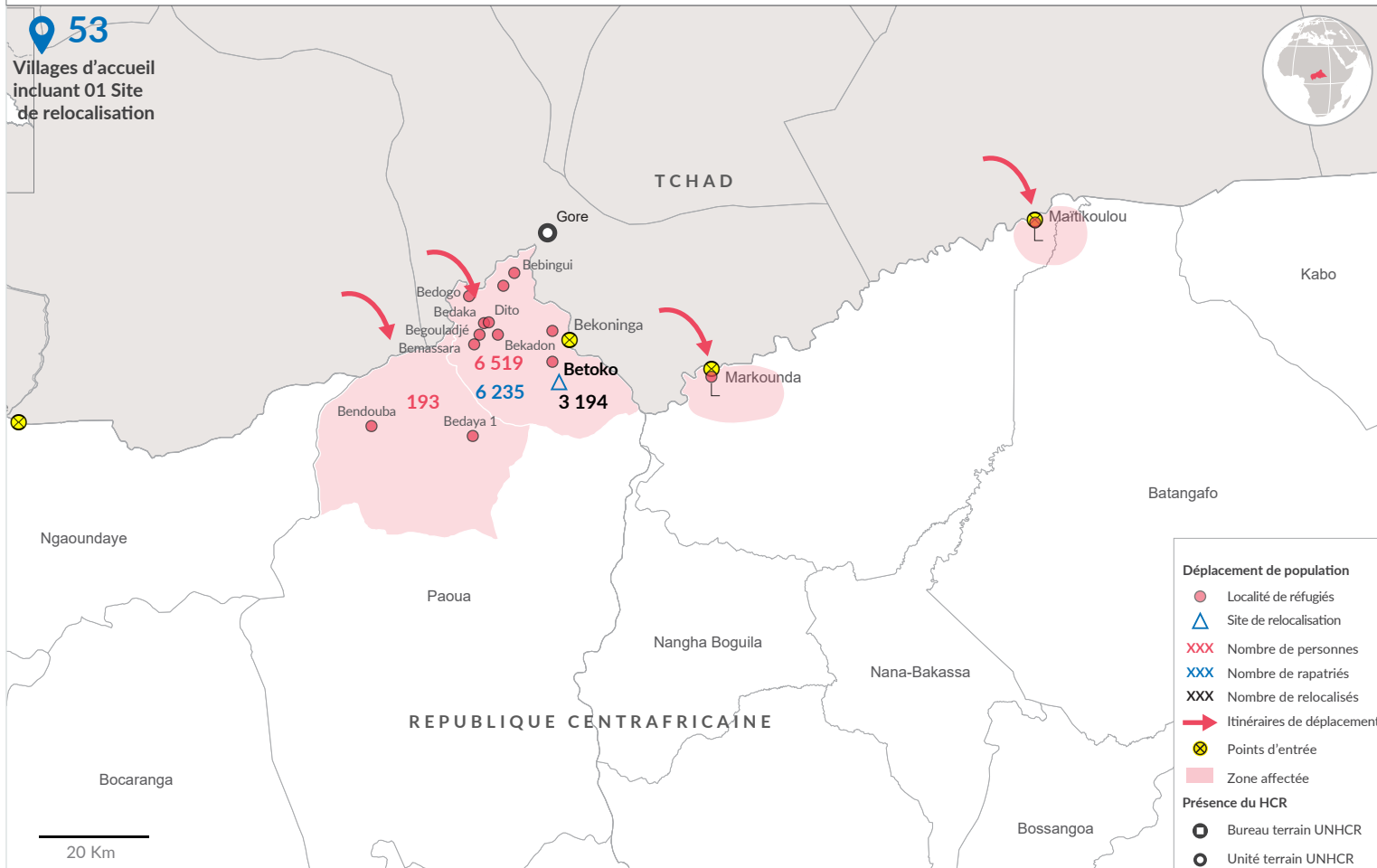
Masculin 45% Féminin 55%



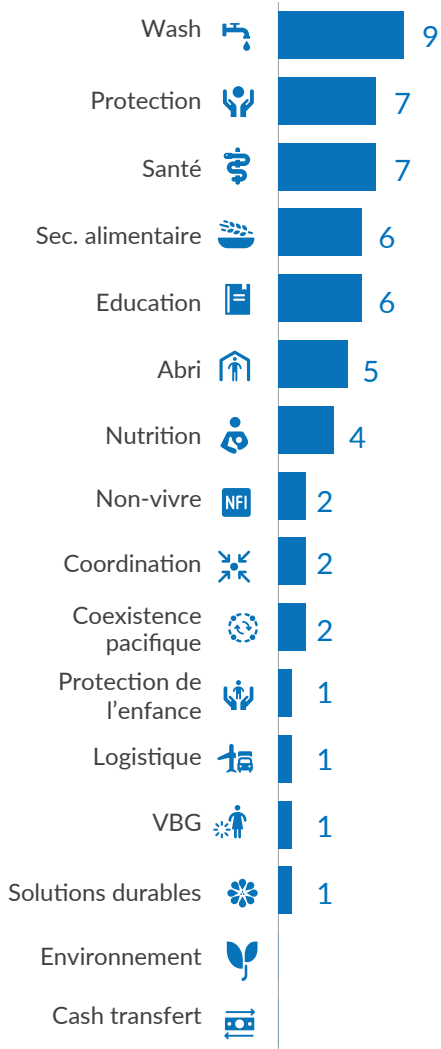
Contexte

En avril 2023, les différends entre les éleveurs nomades peuls et les agriculteurs locaux au Tchad ont déclenché des conflits intercommunautaires, poussant des populations à fuir le Tchad vers les villages de la République centrafricaine. Suite à ces événements environ 38 014 personnes sont arrivées en RCA, dont 31 779 Tchadiens et 6 235 rapatriés spontanés regroupés dans 3 541 familles. Ces demandeurs d'asile tchadiens ont été recensés dans 53 villages des communes de Mia-Pende et Bah Bessar, situés à environ soixante kilomètres au nord de Paoua dans la préfecture de Ouham-Pendé. Le gouvernement a identifié un site à Betoko où les personnes qui fuient le Tchad peuvent s'enregistrer et recevoir une assistance multisectorielle. Le 20 juin 2024, le gouvernement centrafricain a accordé le statut de réfugié Prima Facie aux 3 194 tchadiens résidant à Betoko. Mi-juillet 2024, le HCR et la CNR ont mené une vérification auprès des autorités locales pour savoir combien des quelques 29 000 demandeurs d'asile tchadiens vivaient encore dans les localités hors de Betoko. Suite à cette vérification, 6 712 ont été recensés présents par les autorités dans ces localités.

Le HCR, la CNR et les partenaires sur place continuent à mener des activités de life saving pour les réfugiés de Betoko. Le long de la frontière, les civils continuent de faire face à des risques de protection en raison de la présence des groupes armés dans la région.



Nombre d'organisations par secteur d'activité



Présence opérationnelle

53

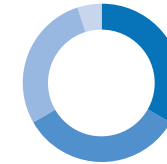
Localités d'accueil incluant **01** site de relocalisation

14

Secteurs d'intervention rapportés

30

Organisations présentes



- ONG internationale: 10
- ONG nationale: 11
- Nations Unies: 6
- Service Gouvernement: 3



Présence opérationnelle par secteur

Organisation	Wash	Protection	Santé	Sec. alimentaire	Education	Abri	Nutrition	Non-vivre	Coordination	Coexistence pacifique	Protection de l'enfance	Logistique	VBG	Solutions durables	Environnement	Cash transfert
AFEB																
ANEA																
APSUD																
AURD																
AVIDESCA																
AVN																
CARITAS																
CASAL																
CNR																
CODIS																
CONCORDIS																
DRC																
FCA																
FEGY																
IEDA																
IDDC																
MDA																
MENTOR INITIATIVE																
MSF BELGIQUE																
NOURRIR																
OCHA																
OIM																
OMS																
OXFAM																
PAM																
PARET																
SOLIDARITE INT.																
UNHCR																
UNICEF																
VCW																