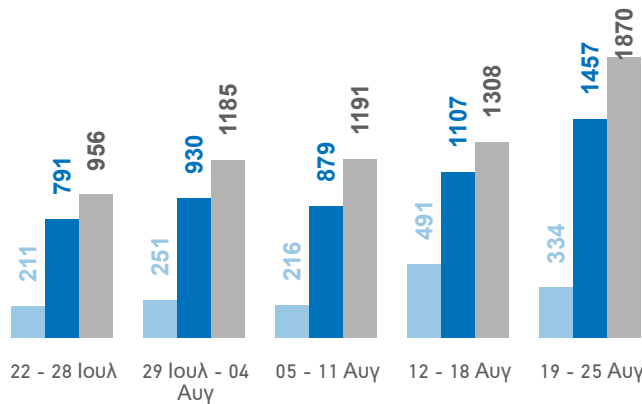


# Νησιά Αιγαίου Εβδομαδιαία Στατιστική Ανασκόπηση

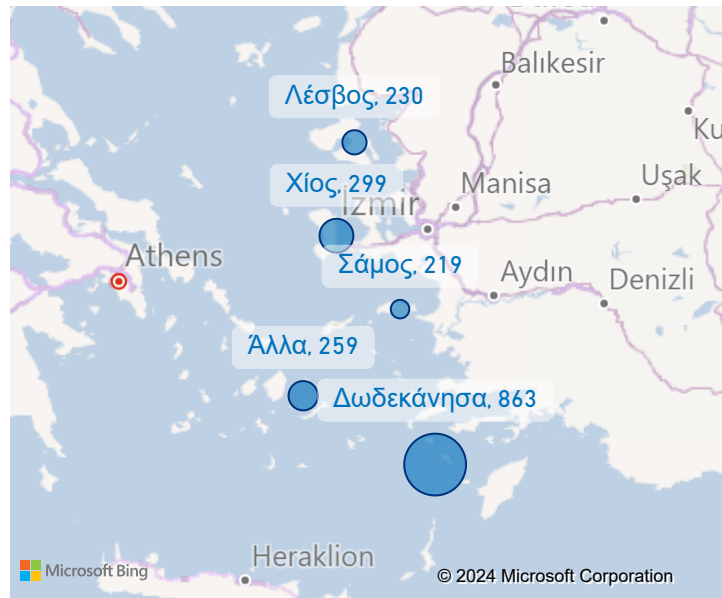
## Αφίξεις μέσω θαλάσσης

Αυτή την εβδομάδα, 1,870 άτομα έφθασαν στα νησιά του Αιγαίου. Οι αφίξεις μέσω θαλάσσης είναι περισσότερες από αυτές της προηγούμενης εβδομάδας (1,308). Ο μέσος όρος των ημερήσιων αφίξεων στα νησιά του Αιγαίου για αυτή την εβδομάδα είναι 267.

● 2022 ● 2023 ● 2024



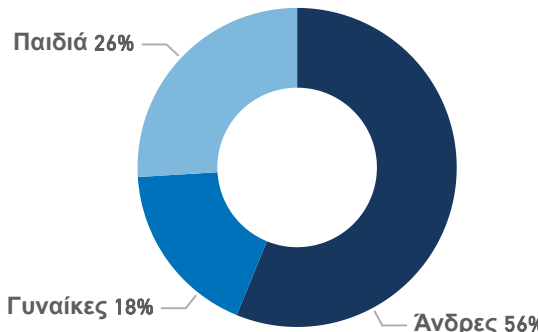
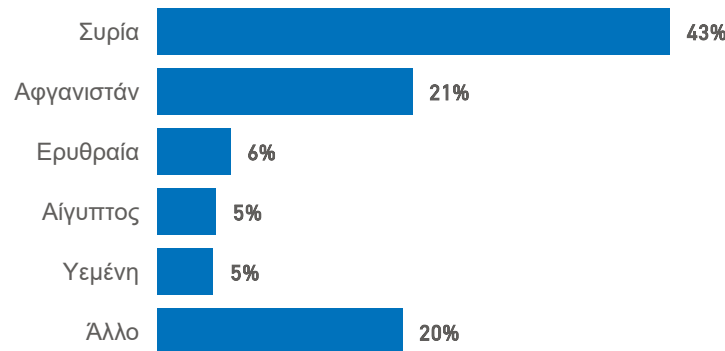
## Σημεία εισόδου



## Πληθυσμός στα ΚΕΔ

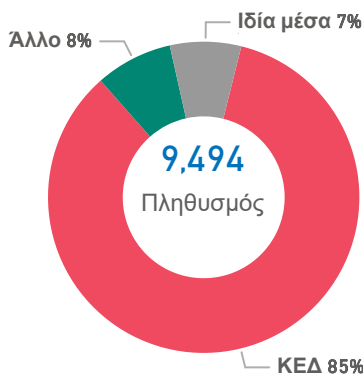
Συνολικά 8,032 πρόσφυγες και μετανάστες διαμένουν επί του παρόντος στις Κλειστές Ελεγχόμενες Δομές Νήσων.

Οι περισσότεροι από αυτούς είναι από Συρία (43%), Αφγανιστάν (21%) και Ερυθραία (6%). Οι άνδρες αποτελούν το 56% του πληθυσμού, οι γυναίκες το 18% και τα παιδιά το υπόλοιπο 26%.



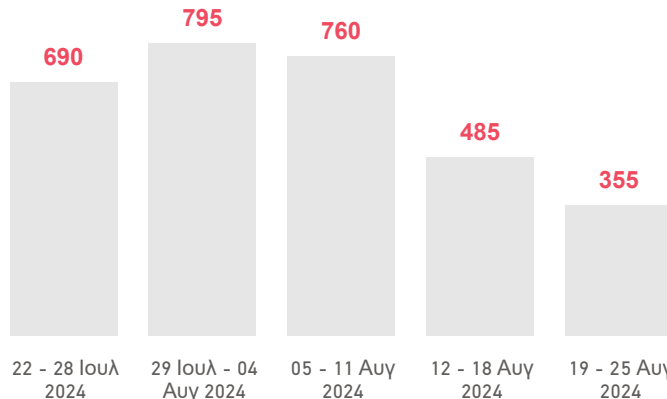
## Πληθυσμός στα νησιά

Στα νησιά του Αιγαίου βρίσκονται 9,494 πρόσφυγες και μετανάστες. Από αυτό το σύνολο, 8,032 διαμένουν στις ΚΕΔ, 760 φιλοξενούνται σε άλλες εγκαταστάσεις και, βάσει εκτιμήσεων της Ύπατης Αρμοστείας, 702 στεγάζονται με ίδια μέσα.



## Αναχωρήσεις

Αυτή την εβδομάδα 355 πρόσφυγες και μετανάστες αναχώρησαν από τα νησιά του Αιγαίου προς την ενδοχώρα.



### Δημοσιεύτηκε στις 28/08/2024

### Περισσότερες πληροφορίες: [UNHCR Operational Portal - Greece](#)

\*Στις άλλες εγκαταστάσεις περιλαμβάνονται τα καταφύγια για ασυνόδευτα παιδιά, οι χώροι κράτησης κ.λπ. Στους πρόσφυγες και μετανάστες περιλαμβάνονται οι αιτούντες άσυλο, οι δικαιούχοι διεθνούς προστασίας και τα άτομα εκτός διαδικασίας ασύλου. Στις αναχωρήσεις προς την ενδοχώρα περιλαμβάνονται κυρίως: i) οι μεταφορές στο πλαίσιο του προγράμματος Υποβοηθούμενης Εθελούσιας Επιστροφής και Επανάταξης του ΔΟΜ, ii) οι μεταφορές ασυνόδευτων παιδιών σε κρατικές εγκαταστάσεις, iii) οι οργανωμένες μεταφορές που στηρίζονται από τις Αρχές, συμπεριλαμβανομένων των ελεγχόμενων δομών για την προσωρινή φιλοξενία αιτούντων άσυλο στην ενδοχώρα και τις δομές, και iv) τα άτομα που αναχωρούν με ίδια μέσα. Πηγές στοιχείων: Πληθυσμιακά Στοιχεία - Αρχές και άλλες πηγές: Αφίξεις/Αναχωρήσεις - Ελληνική Αστυνομία, Ελληνική Ακτοφυλακή

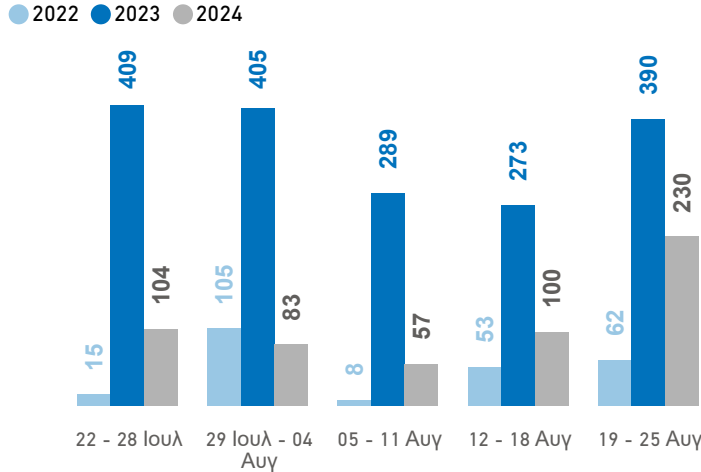
Τα στοιχεία υπόκεινται σε μελλοντική προσαρμογή βάσει των ενοποιημένων στοιχείων που παρέχουν οι Αρχές. Το άθροισμα των ποσοστών ενδέχεται να μην είναι 100 λόγω στρογγυλοποίησης. Τα ποσοστά που εμφανίζονται στο κείμενο ενδέχεται να διαφέρουν ελαφρώς από εκείνα που εμφανίζονται στα γραφήματα.

Τα όρια, οι ονομασίες και οι περιγραφές που χρησιμοποιούνται στον χάρτη δεν σημαίνει ότι χαιρουν επίσημης έγκρισης ή αποδοχής από τα Ηνωμένα Έθνη.

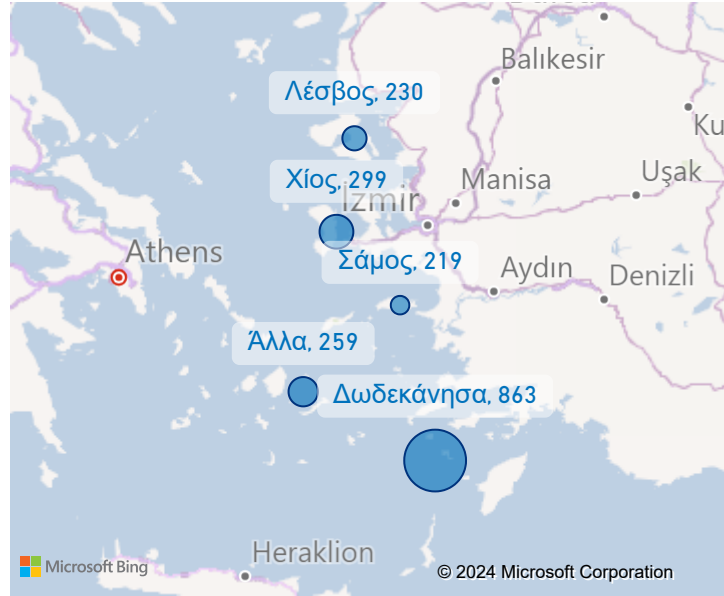
# Λέσβος Εβδομαδιαία Στατιστική Ανασκόπηση

## Αφίξεις μέσω θαλάσσης

Αυτήν την εβδομάδα, 230 άτομα έφθασαν στη Λέσβο. Οι αφίξεις μέσω θαλάσσης είναι περισσότερες από αυτές της προηγούμενης εβδομάδας (100). Ο μέσος όρος των ημερήσιων αφίξεων στη Λέσβο για αυτή την εβδομάδα είναι 33.



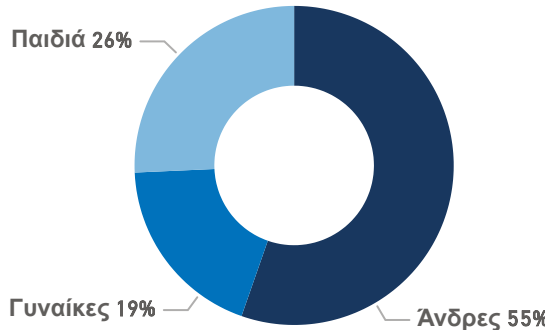
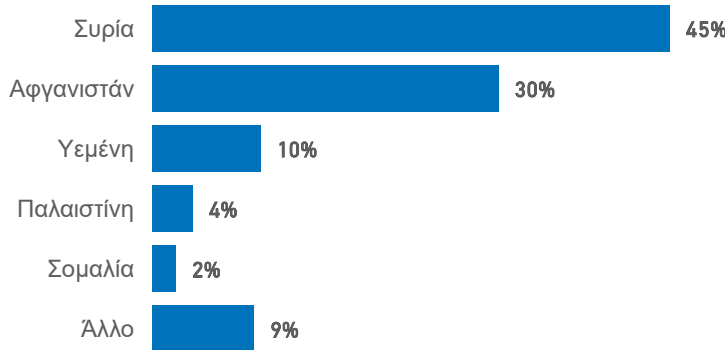
## Σημεία εισόδου



## Πληθυσμός στο ΚΕΔ

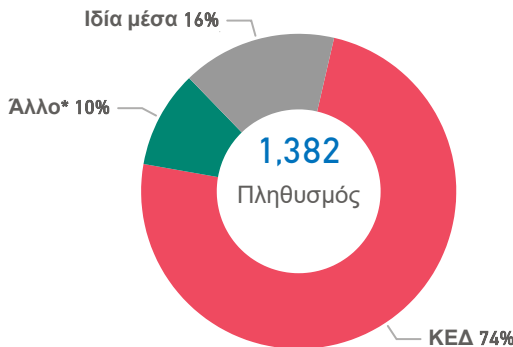
Συνολικά 1,025 πρόσφυγες και μετανάστες διαμένουν επί του παρόντος στην Κλειστή Ελεγχόμενη Δομή στη Λέσβο.

Οι περισσότεροι από αυτούς είναι από Συρία (45%), Αφγανιστάν (30%) και Υεμένη (10%). Οι άνδρες αποτελούν το 55% του πληθυσμού, οι γυναίκες το 19% και τα παιδιά το υπόλοιπο 26%.



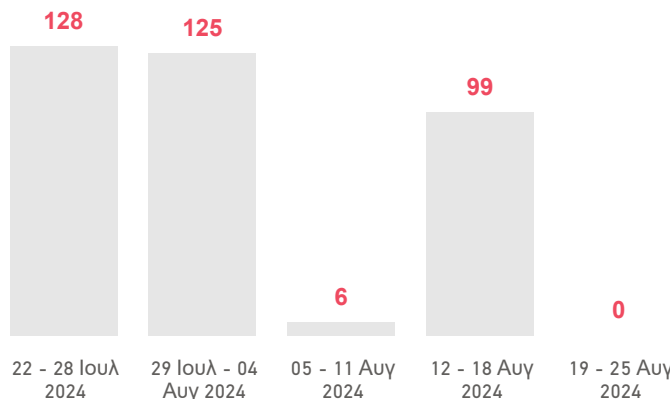
## Πληθυσμός στη Λέσβο

Στη Λέσβο βρίσκονται 1,382 πρόσφυγες και μετανάστες. Από αυτό το σύνολο, 1,025 διαμένουν στο ΚΕΔ, 138 φιλοξενούνται σε άλλες εγκαταστάσεις και, βάσει εκτιμήσεων της Ύπατης Αρμοστείας, 219 στεγάζονται με ίδια μέσα.



## Αναχωρήσεις

Αυτή την εβδομάδα 0 πρόσφυγες και μετανάστες αναχώρησαν από τη Λέσβο προς την ενδοχώρα.



### Δημοσιεύτηκε στις 28/08/2024

\*Στις άλλες εγκαταστάσεις περιλαμβάνονται τα καταφύγια για ασυνόδευτα παιδιά, οι χώροι κράτησης κ.λπ. Στους πρόσφυγες και μετανάστες περιλαμβάνονται οι αιτούντες άσυλο, οι δικαιούχοι διεθνούς προστασίας και τα άτομα εκτός διαδικασίας ασύλου. Στις αναχωρήσεις προς την ενδοχώρα περιλαμβάνονται κυρίως: i) οι μεταφορές στο πλαίσιο του προγράμματος Υποβοηθούμενης Εθελούσιας Επιστροφής και Επανάταξης του ΔΟΜ, ii) οι μεταφορές ασυνόδευτων παιδιών σε κρατικές εγκαταστάσεις, iii) οι οργανωμένες μεταφορές που στηρίζονται από τις Αρχές, συμπεριλαμβανομένων των ελεγχόμενων δομών για την προσωρινή φιλοξενία αιτούντων άσυλο στην ενδοχώρα και τις δομές, και iv) τα άτομα που αναχωρούν με ίδια μέσα. Πηγές στοιχείων: Πληθυσμιακά Στοιχεία - Αρχές και άλλες πηγές: Αφίξεις/Αναχωρήσεις - Ελληνική Αστυνομία, Ελληνική Ακτοφυλακή

Τα στοιχεία υπόκεινται σε μελλοντική προσαρμογή βάσει των ενοποιημένων στοιχείων που παρέχουν οι Αρχές. Το άθροισμα των ποσοστών ενδέχεται να μην είναι 100 λόγω στρογγυλοποίησης. Τα ποσοστά που εμφανίζονται στο κείμενο ενδέχεται να διαφέρουν ελαφρώς από εκείνα που εμφανίζονται στα γραφήματα.

Τα όρια, οι ονομασίες και οι περιγραφές που χρησιμοποιούνται στον χάρτη δεν σημαίνει ότι χαιρουν επίσημης έγκρισης ή αποδοχής από τα Ηνωμένα Έθνη.

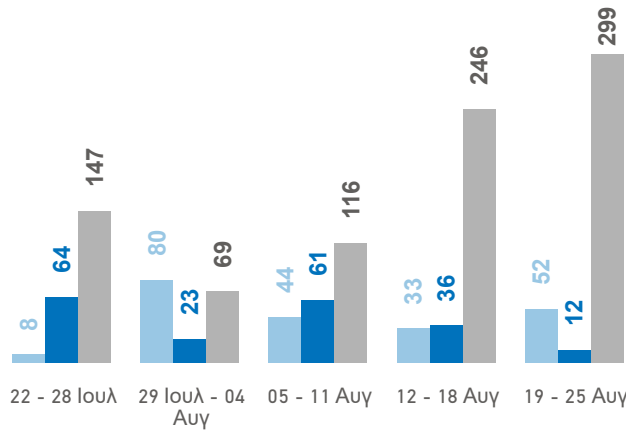
Περισσότερες πληροφορίες: [UNHCR Operational Portal - Greece](#)

# Χίος Εβδομαδιαία Στατιστική Ανασκόπηση

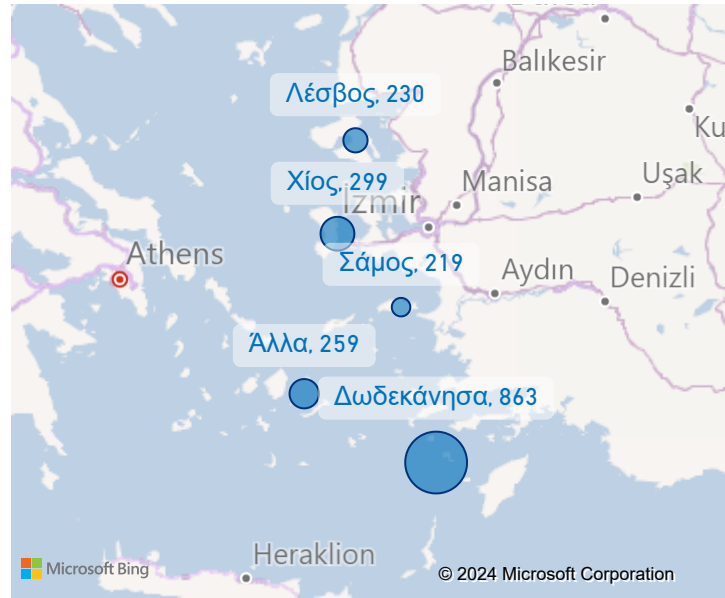
## Αφίξεις μέσω θαλάσσης

Αυτήν την εβδομάδα, 299 άτομα έφθασαν στη Χίο. Οι αφίξεις μέσω θαλάσσης είναι περισσότερες από αυτές της προηγούμενης εβδομάδας (246). Ο μέσος όρος των ημερήσιων αφίξεων στη Χίο για αυτή την εβδομάδα είναι 43.

● 2022 ● 2023 ● 2024



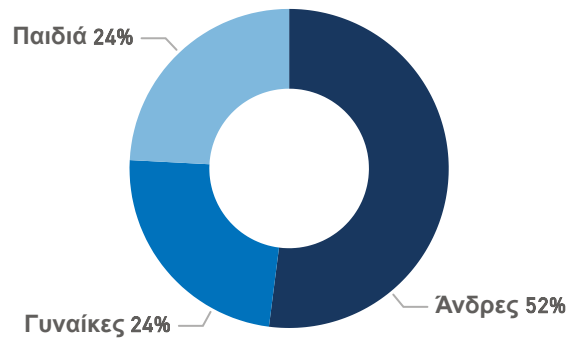
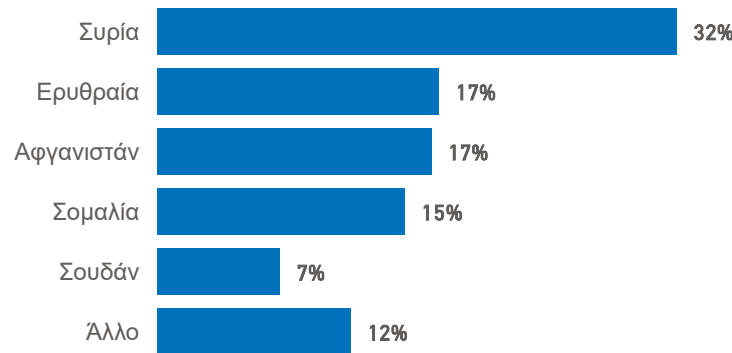
## Σημεία εισόδου



## Πληθυσμός στην ΚΕΔ

Συνολικά 1,020 πρόσφυγες και μετανάστες διαμένουν επί του παρόντος στην Κλειστή Ελεγχόμενη Δομή της Χίου.

Οι περισσότεροι από αυτούς είναι από Συρία (32%), Ερυθραία (17%) και Αφγανιστάν (17%). Οι άνδρες αποτελούν το 52% του πληθυσμού, οι γυναίκες το 24% και τα παιδιά το υπόλοιπο 24%.



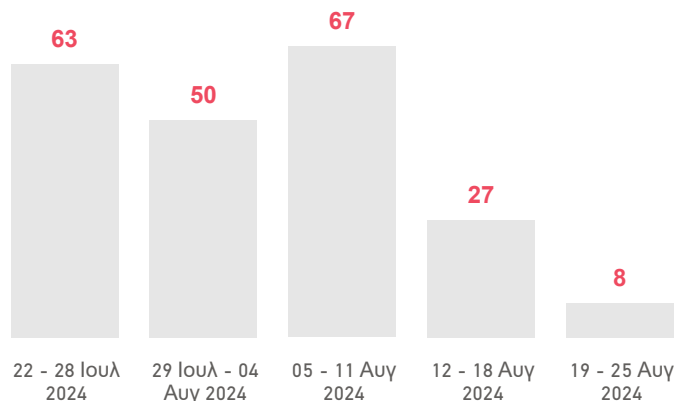
## Πληθυσμός στη Χίο

Στη Χίο βρίσκονται 1,142 πρόσφυγες και μετανάστες. Από αυτό το σύνολο, 1,020 διαμένουν στην ΚΕΔ, 18 φιλοξενούνται σε άλλες εγκαταστάσεις και, βάσει εκτιμήσεων της Ύπατης Αρμοστείας, 104 στεγάζονται με ίδια μέσα.



## Αναχωρήσεις

Αυτή την εβδομάδα 8 πρόσφυγες και μετανάστες αναχώρησαν από τη Χίο προς την ενδοχώρα.



### Δημοσιεύτηκε στις 28/08/2024

Περισσότερες πληροφορίες: [UNHCR Operational Portal - Greece](#)

\*Στις άλλες εγκαταστάσεις περιλαμβάνονται τα καταφύγια για ασυνόδευτα παιδιά, οι χώροι κράτησης κ.λπ. Στους πρόσφυγες και μετανάστες περιλαμβάνονται οι αιτούντες άσυλο, οι δικαιούχοι διεθνούς προστασίας και τα άτομα εκτός διαδικασίας ασύλου. Στις αναχωρήσεις προς την ενδοχώρα περιλαμβάνονται κυρίως: i) οι μεταφορές στο πλαίσιο του προγράμματος Υποβοηθούμενης Εθελούσιας Επιστροφής και Επανάταξης του ΔΟΜ, ii) οι μεταφορές ασυνόδευτων παιδιών σε κρατικές εγκαταστάσεις, iii) οι οργανωμένες μεταφορές που στηρίζονται από τις Αρχές, συμπεριλαμβανομένων των ελεγχόμενων δομών για την προσωρινή φιλοξενία αιτούντων άσυλο στην ενδοχώρα και τις δομές, και iv) τα άτομα που αναχωρούν με ίδια μέσα. Πηγές στοιχείων: Πληθυσμιακά Στοιχεία - Αρχές και άλλες πηγές: Αφίξεις/Αναχωρήσεις - Ελληνική Αστυνομία, Ελληνική Ακτοφυλακή

Τα στοιχεία υπόκεινται σε μελλοντική προσαρμογή βάσει των ενοποιημένων στοιχείων που παρέχουν οι Αρχές. Το άθροισμα των ποσοστών ενδέχεται να μην είναι 100 λόγω στρογγυλοποίησης. Τα ποσοστά που εμφανίζονται στο κείμενο ενδέχεται να διαφέρουν ελαφρώς από εκείνα που εμφανίζονται στα γραφήματα.

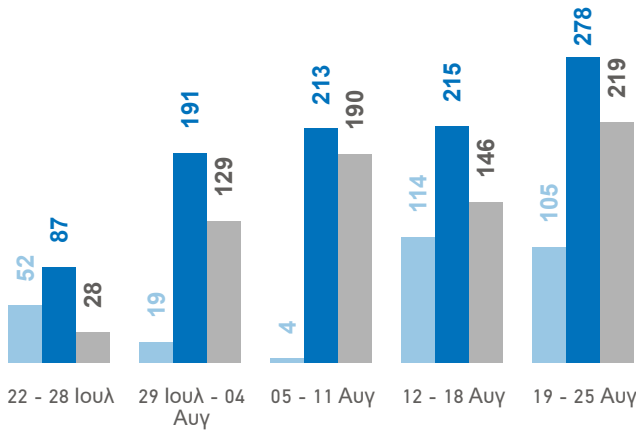
Τα όρια, οι ονομασίες και οι περιγραφές που χρησιμοποιούνται στον χάρτη δεν σημαίνει ότι χαιρουν επίσημης έγκρισης ή αποδοχής από τα Ηνωμένα Έθνη.

# Σάμος Εβδομαδιαία Στατιστική Ανασκόπηση

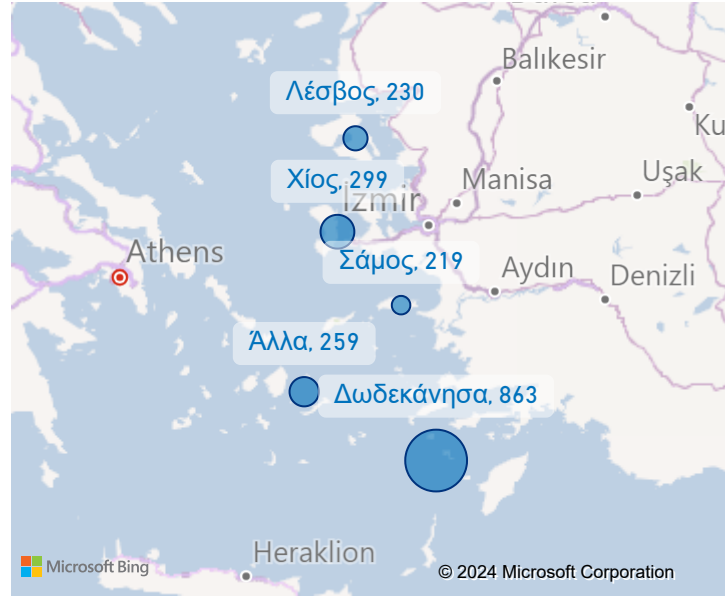
## Αφίξεις μέσω θαλάσσης

Αυτή την εβδομάδα, 219 άτομα έφθασαν στη Σάμο. Οι αφίξεις μέσω θαλάσσης είναι περισσότερες από αυτές της προηγούμενης εβδομάδας (146). Ο μέσος όρος των ημερήσιων αφίξεων στη Σάμο για αυτή την εβδομάδα είναι 31.

● 2022 ● 2023 ● 2024



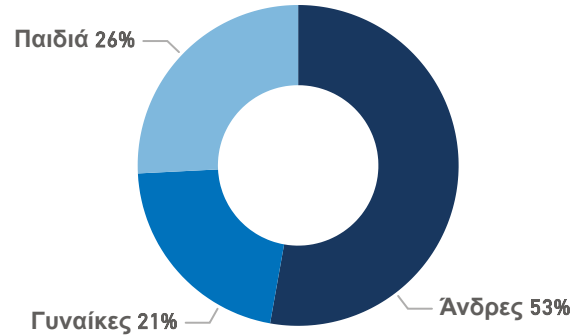
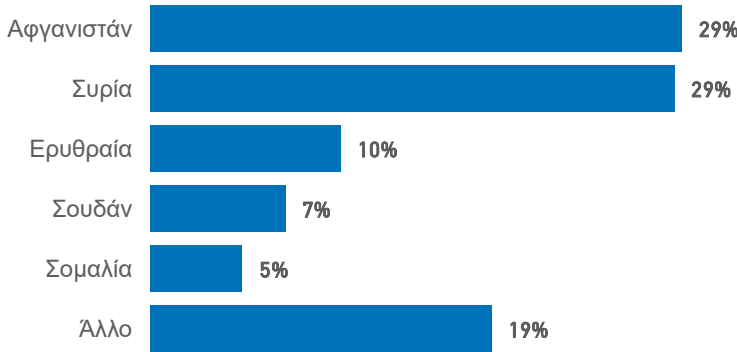
## Σημεία εισόδου



## Πληθυσμός στο ΚΕΔ

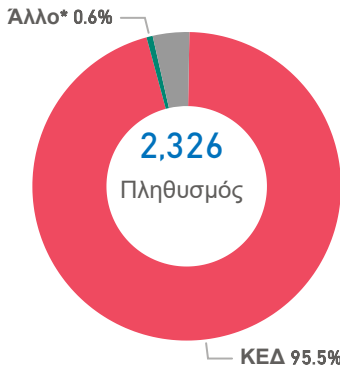
Συνολικά 2,222 πρόσφυγες και μετανάστες διαμένουν επί του παρόντος στη Κλειστή Ελεγχόμενη Δομή Νήσου Σάμου.

Από το σύνολο του καταγεγραμμένου πληθυσμού, οι περισσότεροι είναι από Αφγανιστάν (29%), Συρία (29%) και Ερυθραία (10%). Οι άνδρες αποτελούν το 53% του πληθυσμού, οι γυναίκες το 21% και τα παιδιά το υπόλοιπο 26%.



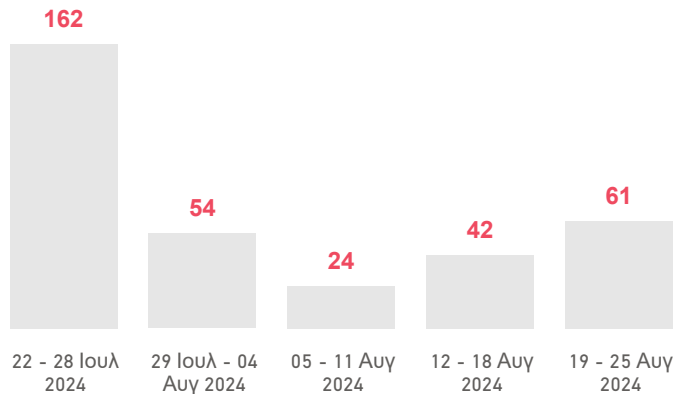
## Πληθυσμός στη Σάμο

Στη Σάμο βρίσκονται 2,326 πρόσφυγες και μετανάστες. Από αυτό το σύνολο, 2,222 διαμένουν στο ΚΕΔ, 15 φιλοξενούνται σε άλλες εγκαταστάσεις και, βάσει εκτιμήσεων της Ύπατης Αρμοστείας, 89 στεγάζονται με ίδια μέσα.



## Αναχωρήσεις

Αυτή την εβδομάδα 61 πρόσφυγες και μετανάστες αναχώρησαν από τη Σάμο προς την ενδοχώρα.



### Δημοσιεύτηκε στις 28/08/2024

Περισσότερες πληροφορίες: [UNHCR Operational Portal - Greece](#)

\*Στις άλλες εγκαταστάσεις περιλαμβάνονται τα καταφύγια για ασυνόδευτα παιδιά, οι χώροι κράτησης κ.λπ. Στους πρόσφυγες και μετανάστες περιλαμβάνονται οι αιτούντες άσυλο, οι δικαιούχοι διεθνούς προστασίας και τα άτομα εκτός διαδικασίας ασύλου. Στις αναχωρήσεις προς την ενδοχώρα περιλαμβάνονται κυρίως: i) οι μεταφορές στο πλαίσιο του προγράμματος Υποβοηθούμενης Εθελούσιας Επιστροφής και Επανάταξης του ΔΟΜ, ii) οι μεταφορές ασυνόδευτων παιδιών σε κρατικές εγκαταστάσεις, iii) οι οργανωμένες μεταφορές που στηρίζονται από τις Αρχές, συμπεριλαμβανομένων των ελεγχόμενων δομών για την προσωρινή φιλοξενία αιτούντων άσυλο στην ενδοχώρα και τις δομές, και iv) τα άτομα που αναχωρούν με ίδια μέσα. Πηγές στοιχείων: Πληθυσμιακά Στοιχεία - Αρχές και άλλες πηγές: Αφίξεις/Αναχωρήσεις - Ελληνική Αστυνομία, Ελληνική Ακτοφυλακή

Τα στοιχεία υπόκεινται σε μελλοντική προσαρμογή βάσει των ενοποιημένων στοιχείων που παρέχουν οι Αρχές. Το άθροισμα των ποσοστών ενδέχεται να μην είναι 100 λόγω στρογγυλοποίησης. Τα ποσοστά που εμφανίζονται στο κείμενο ενδέχεται να διαφέρουν ελαφρώς από εκείνα που εμφανίζονται στα γραφήματα.

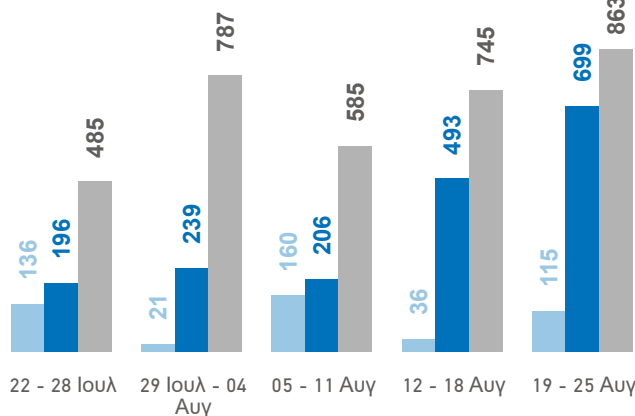
Τα όρια, οι ονομασίες και οι περιγραφές που χρησιμοποιούνται στον χάρτη δεν σημαίνει ότι χαιρουν επίσημης έγκρισης ή αποδοχής από τα Ηνωμένα Έθνη.

# Δωδεκάνησα Εβδομαδιαία Στατιστική Ανασκόπηση

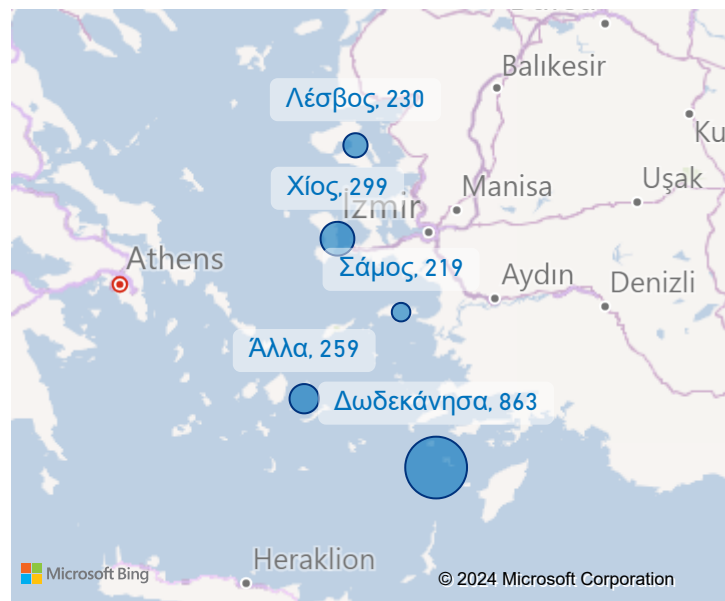
## Αφίξεις μέσω θαλάσσης

Αυτή την εβδομάδα, 863 άτομα έφθασαν στα Δωδεκάνησα. Οι αφίξεις μέσω θαλάσσης είναι περισσότερες από αυτές της προηγούμενης εβδομάδας (745). Ο μέσος όρος των ημερήσιων αφίξεων στα Δωδεκάνησα για αυτή την εβδομάδα είναι 123.

● 2022 ● 2023 ● 2024



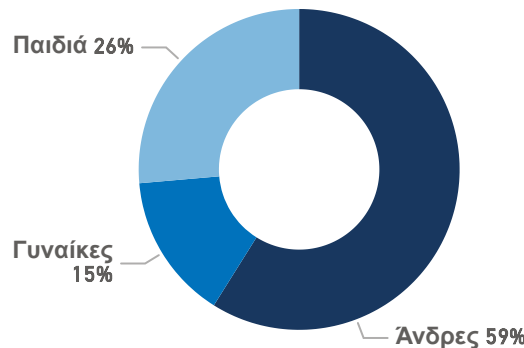
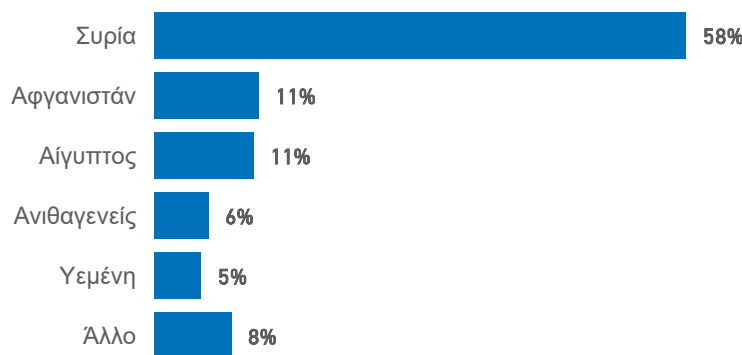
## Σημεία εισόδου



## Πληθυσμός στα ΚΕΔ

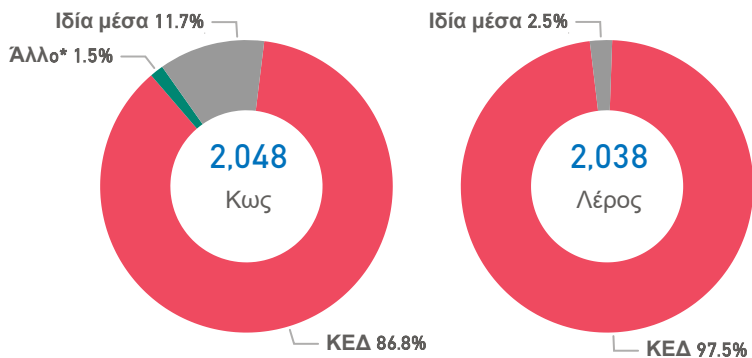
Συνολικά 3,765 πρόσφυγες και μετανάστες διαμένουν επί του παρόντος στις Κλειστές Ελεγχόμενες Δομές Κω και Λέρου.

Οι περισσότεροι από αυτούς είναι από Συρία (58%), Αφγανιστάν (11%) και Αίγυπτος (11%). Οι άνδρες αποτελούν το 59% του πληθυσμού, οι γυναίκες το 15% και τα παιδιά το υπόλοιπο 26%.



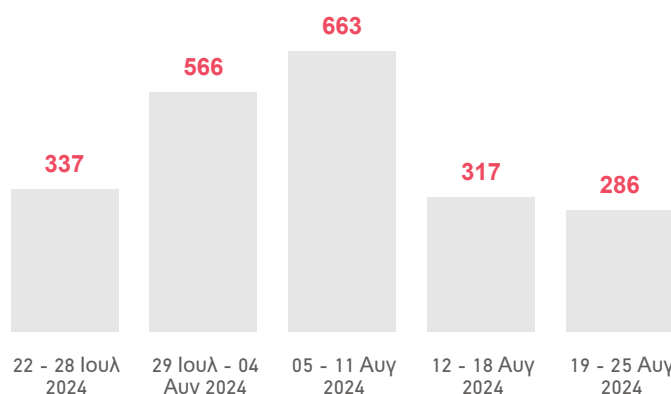
## Πληθυσμός στα Δωδεκάνησα

Επί του παρόντος, υπάρχουν 4,086 πρόσφυγες και μετανάστες που διαμένουν στα Δωδεκάνησα. Από αυτό το σύνολο, 1,777 διαμένουν στην ΚΕΔ στην Κω και 1,988 στην ΚΕΔ στη Λέρο. Στην Κω, εκτιμάται ότι 240 άτομα στεγάζονται με ίδια μέσα, και επιπλέον 31 φιλοξενούνται σε άλλες εγκαταστάσεις, ενώ στη Λέρο υπολογίζεται ότι 50 άτομα στεγάζονται με ίδια μέσα και 0 φιλοξενούνται σε άλλες εγκαταστάσεις.



## Αναχωρήσεις

Αυτή την εβδομάδα 286 πρόσφυγες και μετανάστες αναχώρησαν από τα Δωδεκάνησα προς την ενδοχώρα..



### Δημοσιεύτηκε στις 28/08/2024

Περισσότερες πληροφορίες: [UNHCR Operational Portal - Greece](#)

\*Στις άλλες εγκαταστάσεις περιλαμβάνονται τα καταφύγια για ασυνόδευτα παιδιά, οι χώροι κράτησης κ.λπ. Στους πρόσφυγες και μετανάστες περιλαμβάνονται οι αιτούντες άσυλο, οι δικαιούχοι διεθνούς προστασίας και τα άτομα εκτός διαδικασίας ασύλου. Στις αναχωρήσεις προς την ενδοχώρα περιλαμβάνονται κυρίως: i) οι μεταφορές στο πλαίσιο του προγράμματος Υποβοηθούμενης Εθελούσιας Επιστροφής και Επανάταξης του ΔΟΜ, ii) οι μεταφορές ασυνόδευτων παιδιών σε κρατικές εγκαταστάσεις, iii) οι οργανωμένες μεταφορές που στηρίζονται από τις Αρχές, συμπεριλαμβανομένων των ελεγχόμενων δομών για την προσωρινή φιλοξενία αιτούντων άσυλο στην ενδοχώρα και τις δομές, και iv) τα άτομα που αναχωρούν με ίδια μέσα. Πηγές στοιχείων: Πληθυσμιακά Στοιχεία - Αρχές και άλλες πηγές: Αφίξεις/Αναχωρήσεις - Ελληνική Αστυνομία, Ελληνική Ακτοφυλακή

Τα στοιχεία υπόκεινται σε μελλοντική προσαρμογή βάσει των ενοποιημένων στοιχείων που παρέχουν οι Αρχές. Το άθροισμα των ποσοστών ενδέχεται να μην είναι 100 λόγω στρογγυλοποίησης. Τα ποσοστά που εμφανίζονται στο κείμενο ενδέχεται να διαφέρουν ελαφρώς από εκείνα που εμφανίζονται στα γραφήματα.

Τα όρια, οι ονομασίες και οι περιγραφές που χρησιμοποιούνται στον χάρτη δεν σημαίνει ότι χαιρουν επίσημης έγκρισης ή αποδοχής από τα Ηνωμένα Έθνη.