# BURKINA FASO | STATISTIQUES DES RÉFUGIÉS ET DÉMANDEURS D'ASILE

**Période**
**AOÛT 2024**

| | | |
|---|---|---|
| Réfugiés | Indiv. | 38,845 |
| | Ménages | 9,317 |
| Demandeurs d'asile | Indiv. | 2,005 |
| | Ménages | 735 |

**40,850** Total indvidus

**10,052** Total Ménages

**8,286** # personnes avec des besoins spécifiques

**5,778** Femmes cheffe de ménages

**58%** % d'enfants

**25%** % des femmes

**28%** Taux de scolarisation au primaire

## PROFIL DE LA POPULATION

### Localisation des réfugiés et demandeurs d'asile

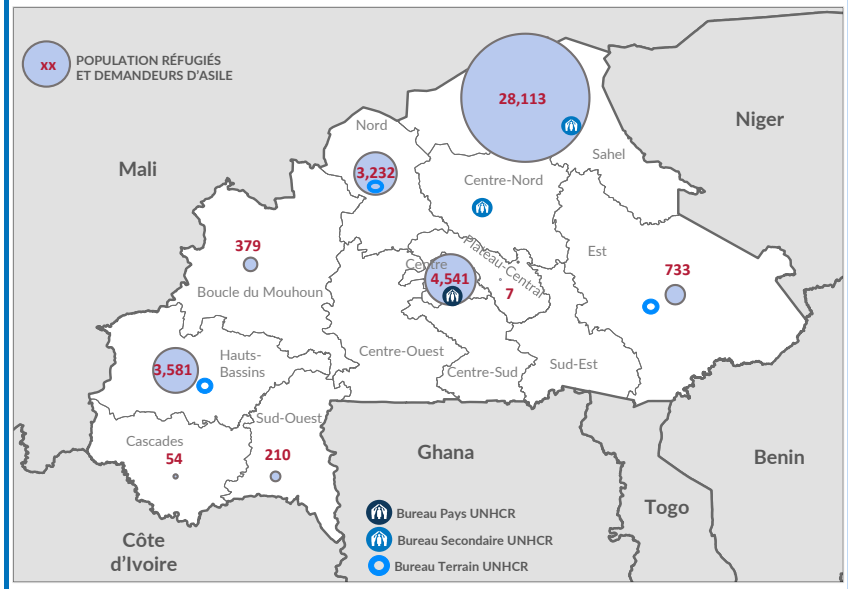


### Réfugiés et demandeurs d'asile (DA) par principaux pays d'origine

| Pays d'origine | Réfugié | DA | Total |
|---|---|---|---|
| Rwanda | 8 | | 8 |
| Congo B | 18 | 1 | 19 |
| Congo | 22 | 1 | 23 |
| Burundi | 22 | 3 | 25 |
| Autres | 20 | 16 | 36 |
| Turkey | 37 | 2 | 39 |
| Tchad | 54 | 3 | 57 |
| Centrafrique | 127 | 20 | 147 |
| Togo | 17 | 471 | 488 |
| Niger | | 1,068 | 1,068 |
| Mali | 38,520 | 420 | 38,940 |

### Répartition de la population (genre et tranche

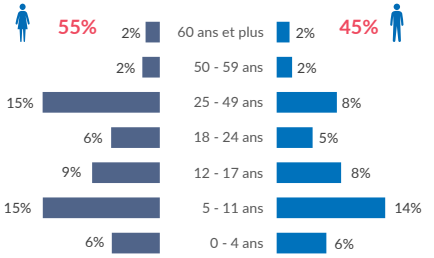


### Principales régions de provenance

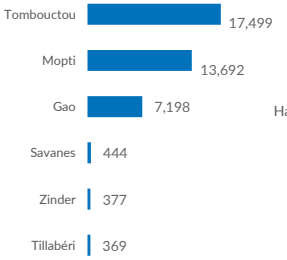


### Principales régions

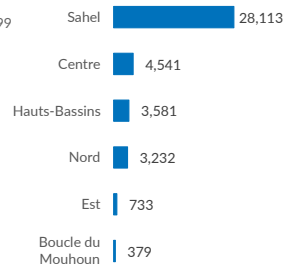


### Principales occupations

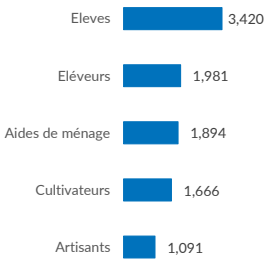


### Education (Scolarisés)

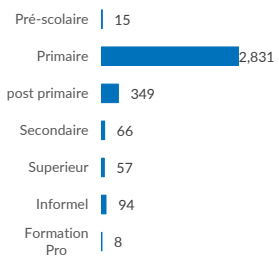


### Evolution de la population au cours des 12 derniers mois

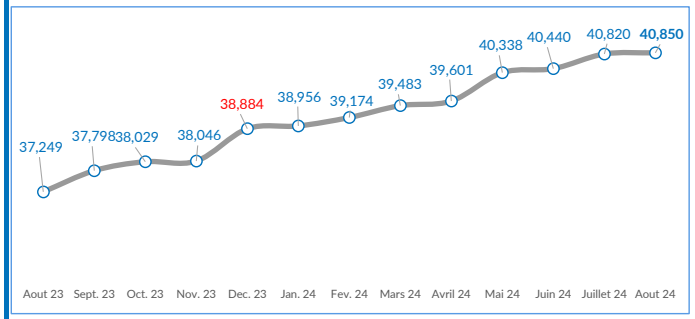


### Personnes avec besoins specifiques

**20%**
des réfugiés et demandeurs d'asile vivant au Burkina Faso ont au moins un besoin spécifique.

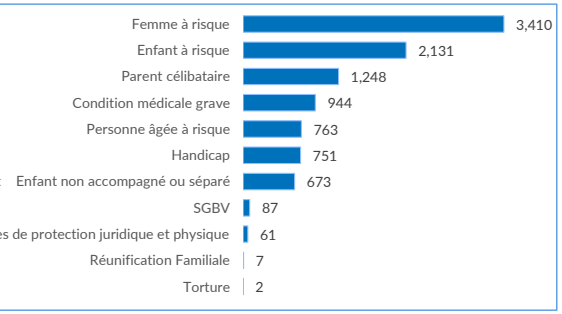


### Fluctuation de la population au cours du mois

| | |
|---|---|
| Augmentation | **Une augmentation globale de 30 réfugiés et demandeurs d'asile** enregistrés / vérifiés au cours du mois de aout 2024 soit un taux d'accroissement de **0.01%** par rapport au mois de juillet 2024. Une **augmentation** de **36 individus** dont : 5 individus nouvellement arrivé, 27 cas de in-situ, 4 cas de réactivation. |
| Dimimution | **Une diminution de 6** individus due à **4** cas Data Transfert Request (DTR), 1 cas de décès, 1 cas de deenregistrement pour une raison de double enregistrement. |

**Date de création** : 02 Septembre 2024 **Sources**: UNHCR/CONAREF Données individuelles enregistrées dans proGres **Contact**: bkfouim@unhcr.org **PLUS D'INFORMATIONS**: https://data.unhcr.org/en/country/bfa

# BURKINA FASO: Statistiques des personnes concernées

31 août 2024

UNHCR The UN Refugee Agency

## Profil de la population enregistrée: réfugiés et demandeurs d'asile (SAHEL)

### Dori Ville

17,734 Individus

3,338 Ménages

#### Répartition par tranche d'âge et sexe

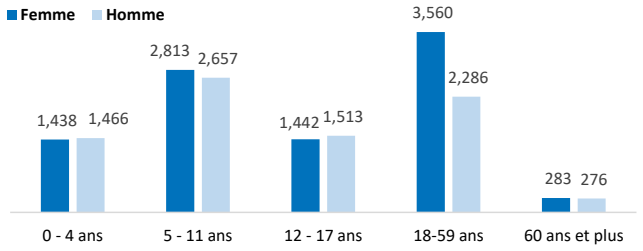


#### Vulnérabilités

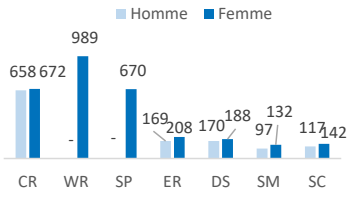


CR : Enfant à risque, WR : Femme à risque, SP : Parent seul, ER : Personne âgée à risque, DS : Handicapé, SM : Condition Médicale sévère, SC : Enfant séparé.

* une personne peut avoir plusieurs vulnerabilités

#### Ethnies majoritaires

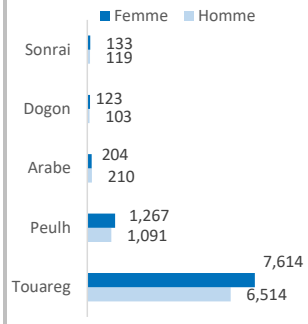


#### Principales Occupations

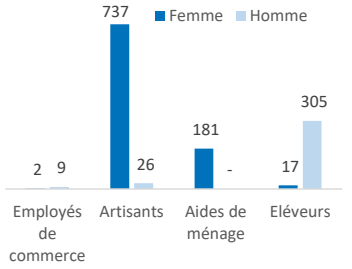


#### Education




#### Principales localités d'origine

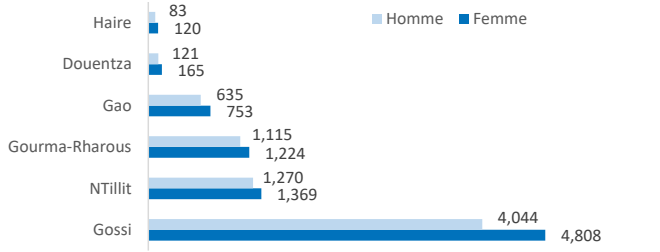


#### Tranches d'age utiles

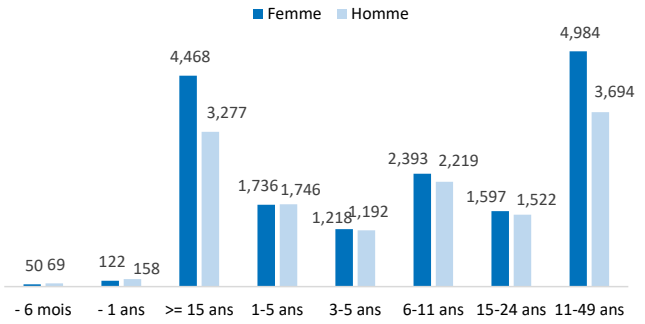


### Djibo

7,853 Individus

1,857 Ménages

### Hors Camps

2,526 Individus

686 Ménages

#### Répartition par tranche d'âge et sexe

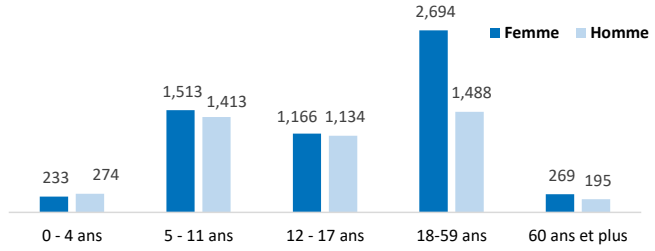


#### Vulnérabilités

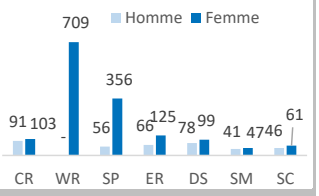


CR : Enfant à risque, WR : Femme à risque, SP : Parent seul, ER : Personne âgée à risque, DS : Handicapé, SM : Condition Médicale sévère, SC : Enfant séparé.

* une personne peut avoir plusieurs

#### Ethnies majoritaires

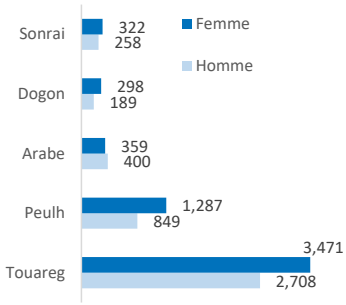


#### Principales Occupations

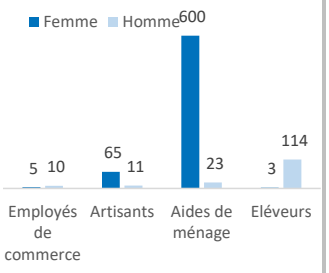


#### Education

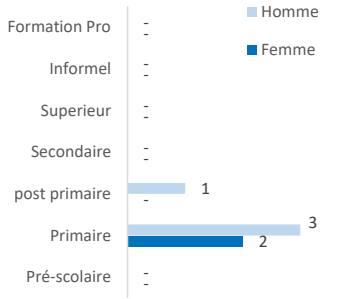


#### Principales localités d'origine

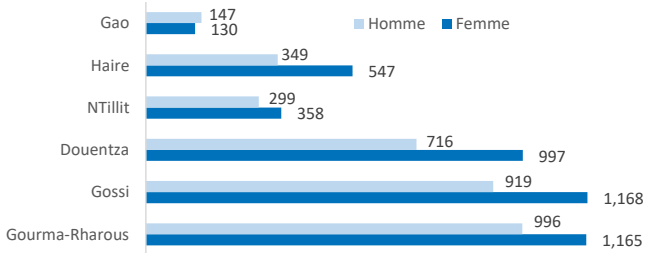


#### Tranches d'age utiles

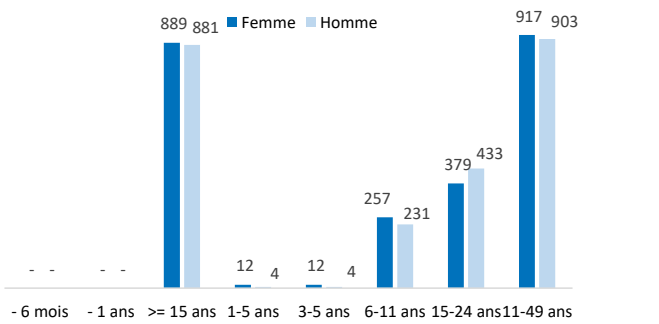

# BURKINA FASO: Statistiques des personnes concernées

**31 août 2024**

## Profil de la population enregistrée: réfugiés et demandeurs d'asile (NORD & BOUCLE DU MOUHOUN)

| Yatenga | Passore | Loroum | Kossi | Sourou |
|---|---|---|---|---|
| 2,565 Individus | 666 Individus | 1 Individus | 122 Individus | 257 Individus |
| 757 Ménages | 193 Ménages | 1 Ménages | 9 Ménages | 30 Ménages |

## Répartition par tranche d'âge et sexe

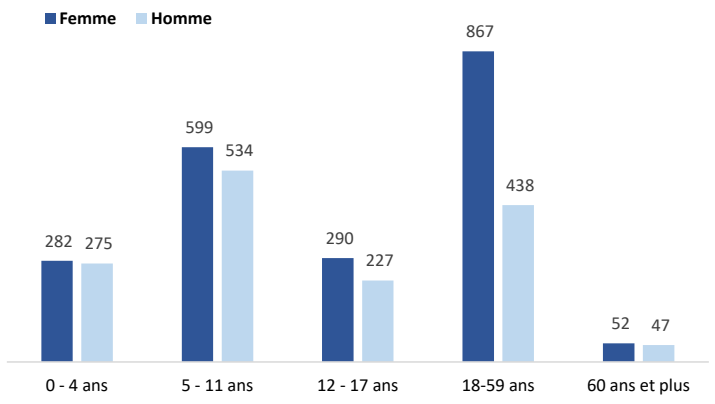


## Tranches d'age utiles

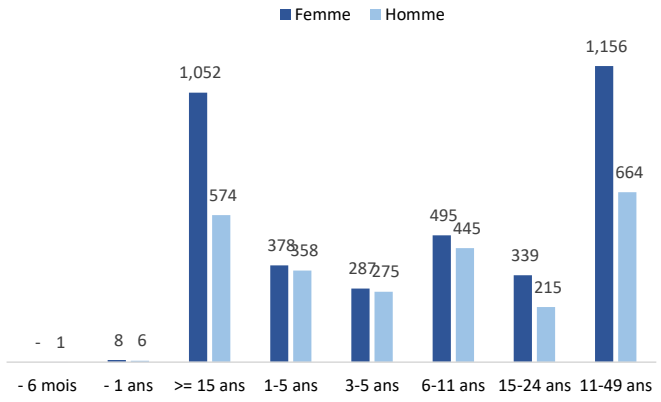


## Vulnérabilités

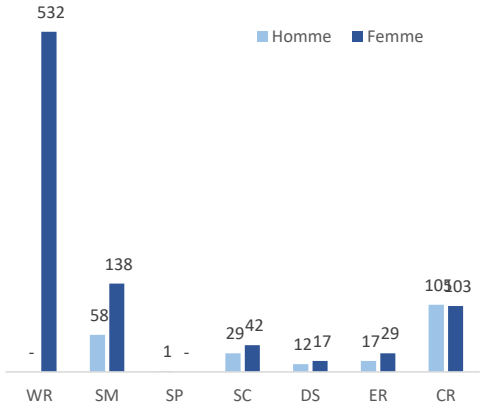


CR : Enfant à risque, WR : Femme à risque, SP : Parent seul, ER : Personne âgée à risque, DS : Handicapé, SM : Condition Médicale sévère, SC : Enfant séparé.

* une personne peut avoir plusieurs vulnerabilités

## Ethnies majoritaires

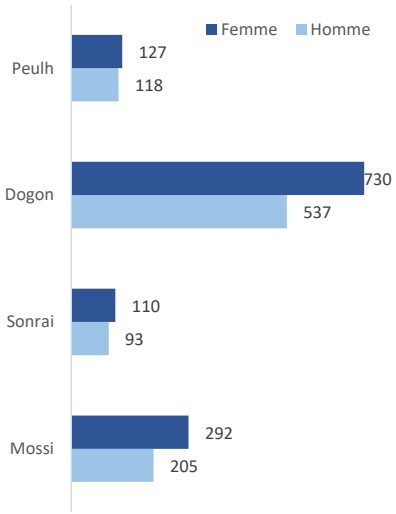


## Education

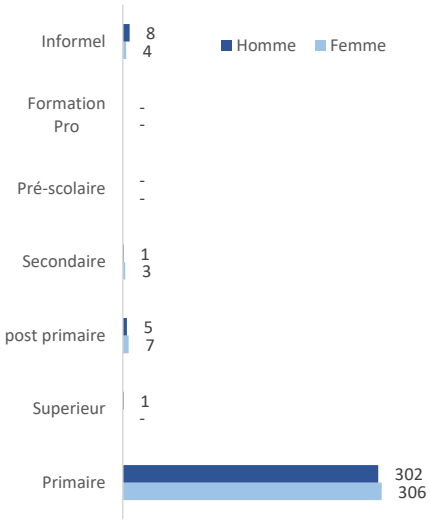


## Principales Occupations

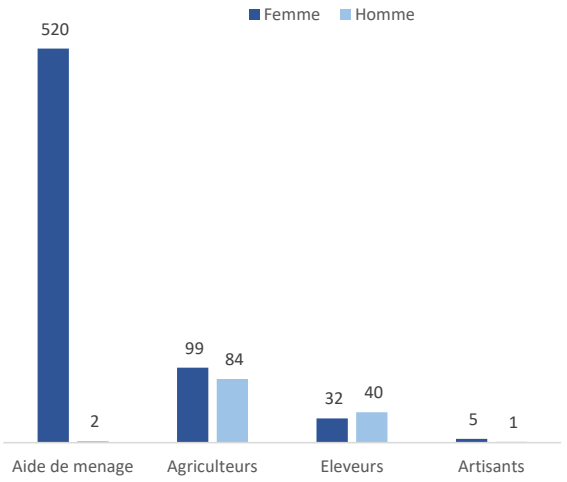


## Principales localités d'origine

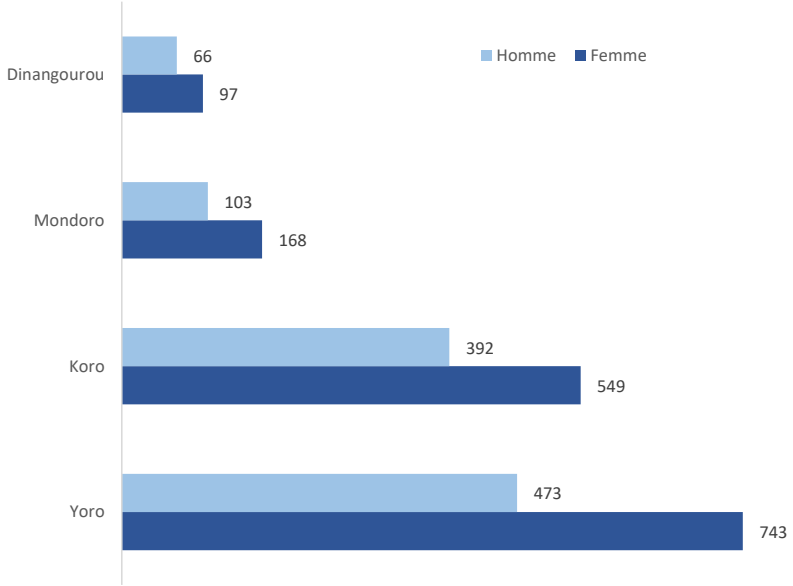

# BURKINA FASO: Statistiques des personnes concernées

**31 août 2024**

UNHCR The UN Refugee Agency

## Profil de la population enregistrée: réfugiés et demandeurs d'asile (CENTRE & PLATEAU CENTRAL)

### Centre

**4,541** Individus

**1,417** Ménages

### Plateau central

**7** Individus

**1** Ménages

### Répartition par tranche d'âge et sexe

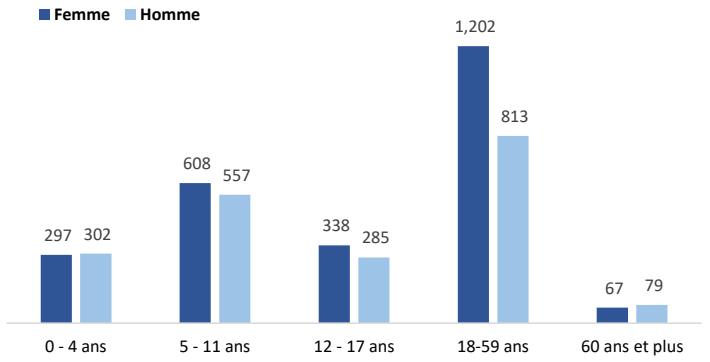


### Tranches d'age utiles

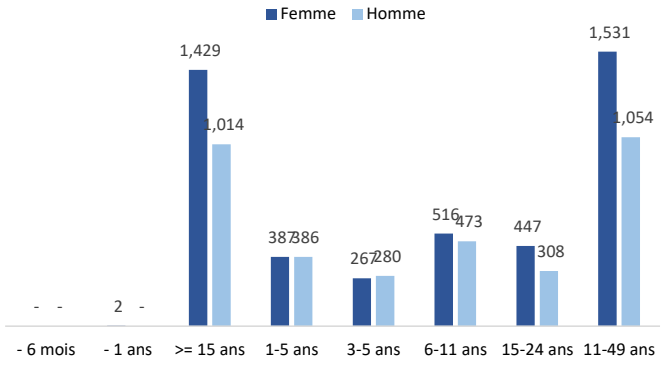


### Vulnérabilités

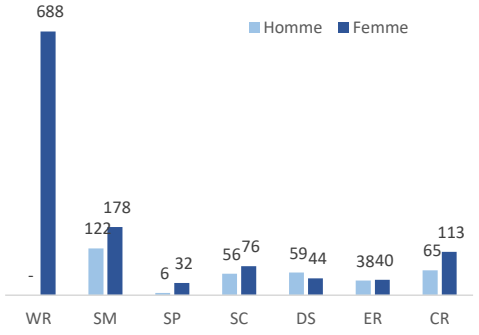


CR : Enfant à risque, WR : Femme à risque, SP : Parent seul, ER : Personne âgée à risque, DS : Handicapé, SM : Condition Médicale sévère, SC : Enfant séparé.

* une personne peut avoir plusieurs vulnerabilités

### Ethnies majoritaires

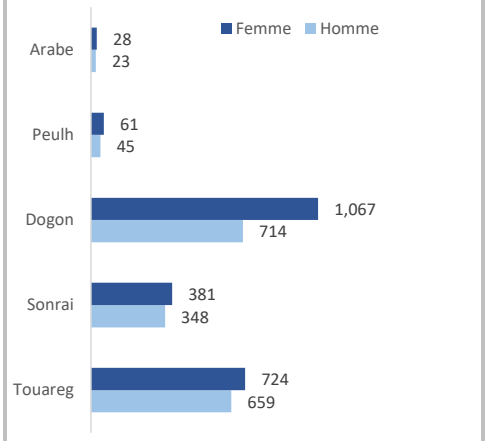


### Education

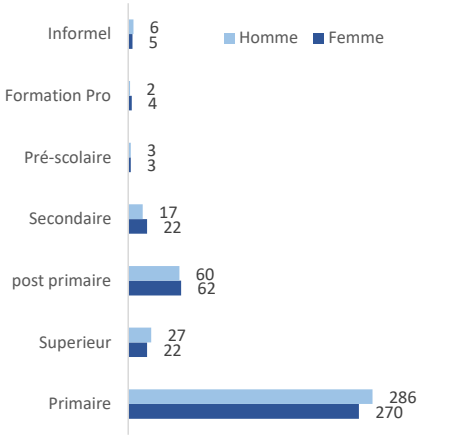


### Principales Occupations

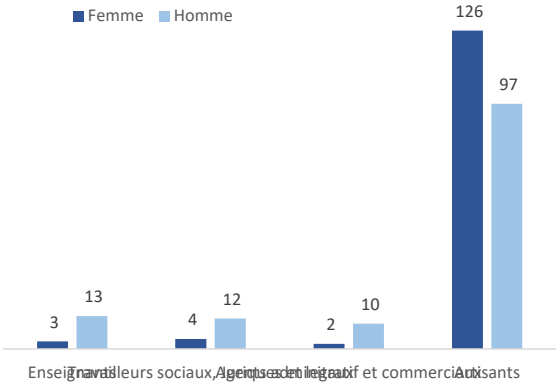


### Principales localités d'origine

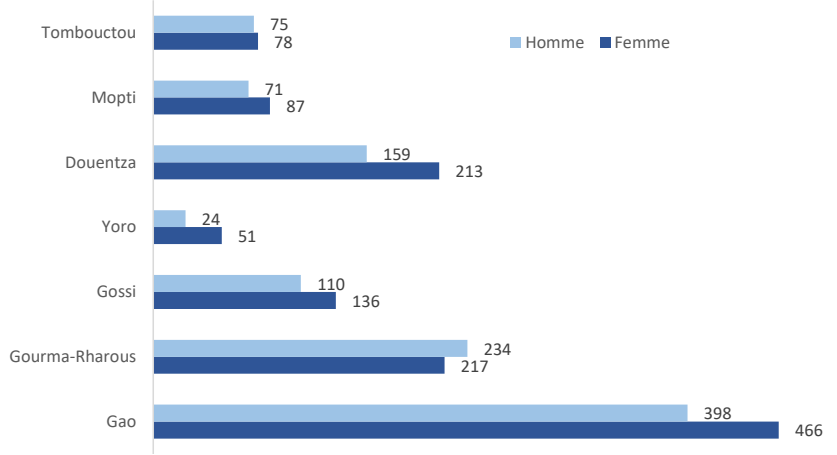


| | |
|---|---|
| MALIENS | 93.18% |
| AUTRES NAT. | 6.82% |

### REPARTITION DES REFUGIES ET DEMANDEURS D'ASILE PAR PAYS D'ORIGINE



# BURKINA FASO: Statistiques des personnes concernées

31 août 2024

## Profil de la population enregistrée: réfugiés et demandeurs d'asile (GRAND OUEST)

| Bobo-dioulasso | | Kampti | | Cascades et autres | |
|---|---|---|---|---|---|
| 3,580 Individus | 1,252 Ménages | 210 Individus | 114 Ménages | 55 Individus | 22 Ménages |

### Répartition par tranche d'âge et sexe

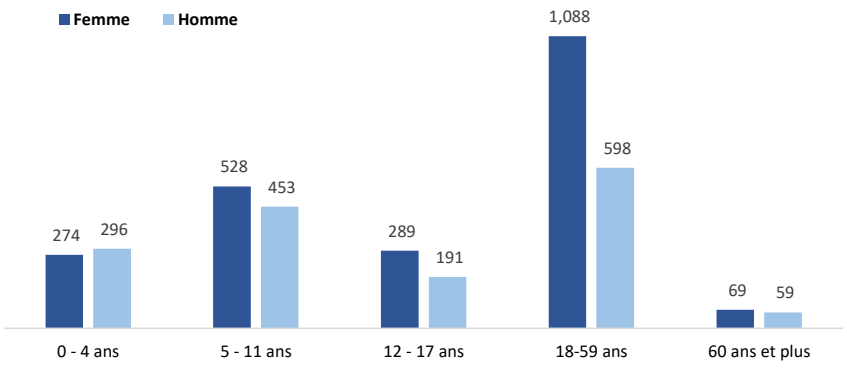


### Vulnérabilités

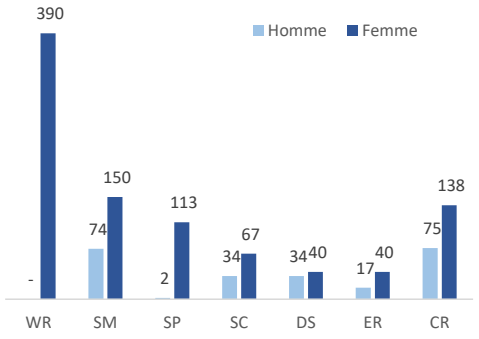


CR : Enfant à risque, WR : Femme à risque, SP : Parent seul, ER : Personne âgée à risque, DS : Handicapé, SM : Condition Médicale sévère, SC : Enfant séparé.

* une personne peut avoir plusieurs vulnerabilités

### Ethnies majoritaires

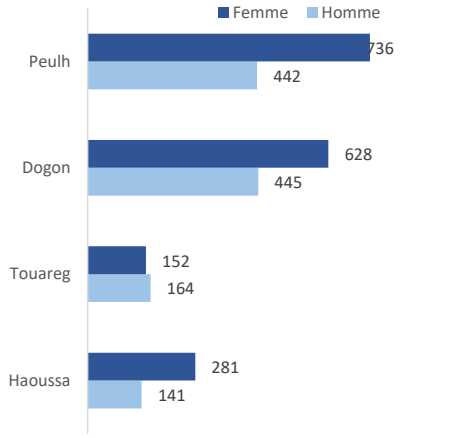


### Education

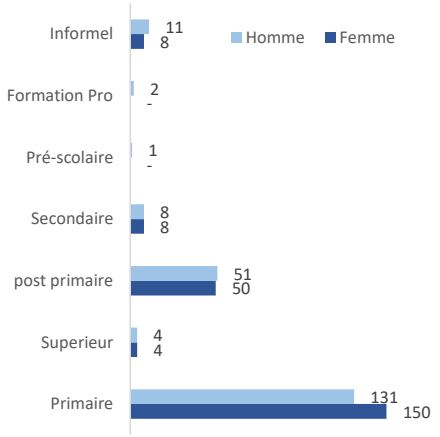


### Principales Occupations

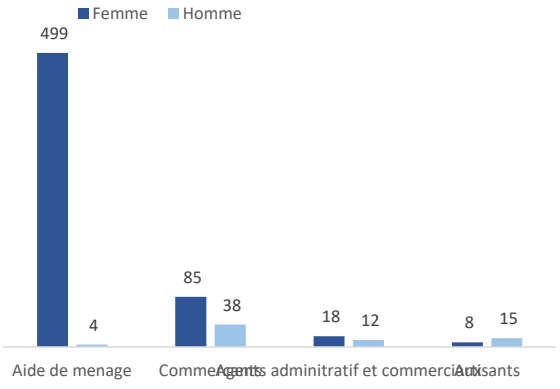


### Principales localités d'origine

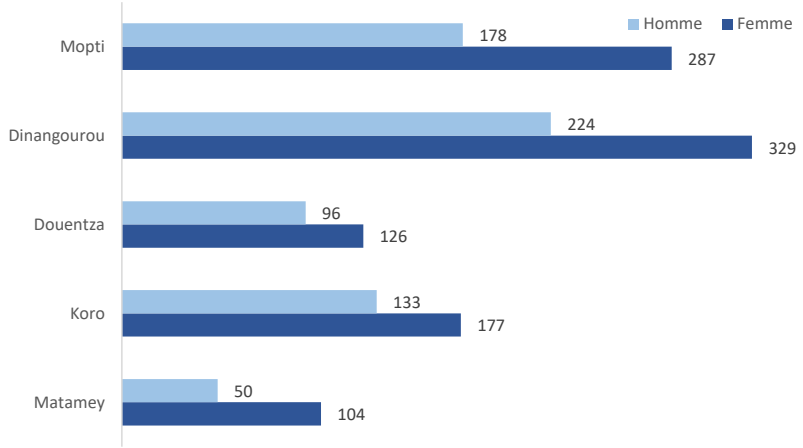


| | |
|---|---|
| MALIENS | 80.77% |
| AUTRES NAT. | 19.23% |

### REPARTITION DES REFUGIES ET DEMANDEURS D'ASILE PAR PAYS D'ORIGINE

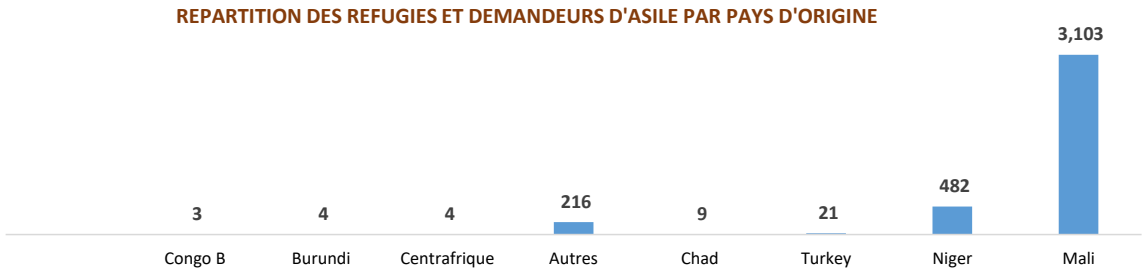

# BURKINA FASO: Statistiques des personnes concernées

31 août 2024

## Profil de la population enregistrée: réfugiés et demandeurs d'asile (EST)

### Fada N'Gourma

**733** Individus

**358** Ménages

### Répartition par tranche d'âge et sexe

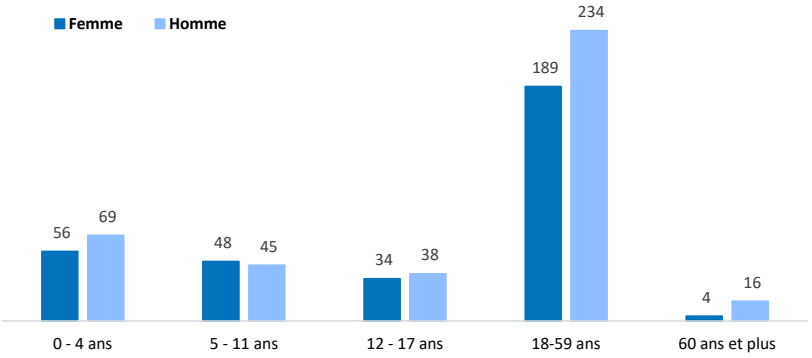


### Vulnérabilités

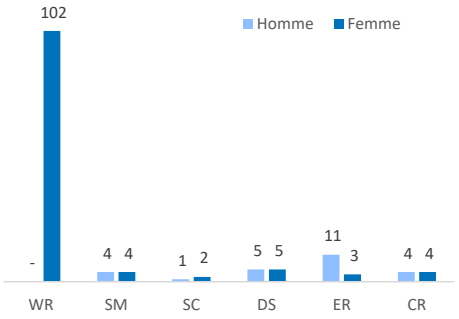


CR : Enfant à risque, WR : Femme à risque, SP : Parent seul, ER : Personne âgée à risque, DS : Handicapé, SM : Condition Médicale sévère, SC : Enfant séparé.
* une personne peut avoir plusieurs vulnerabilités

### Ethnies majoritaires

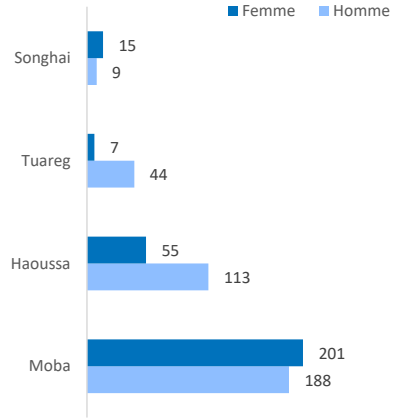


### Education

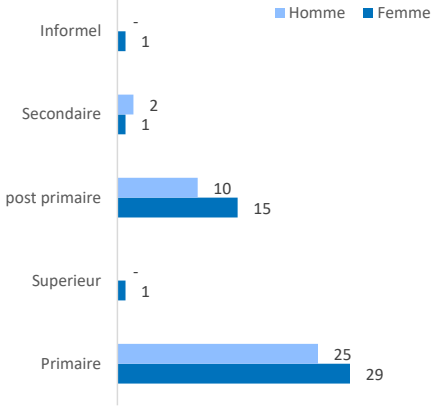


### Principales Occupations

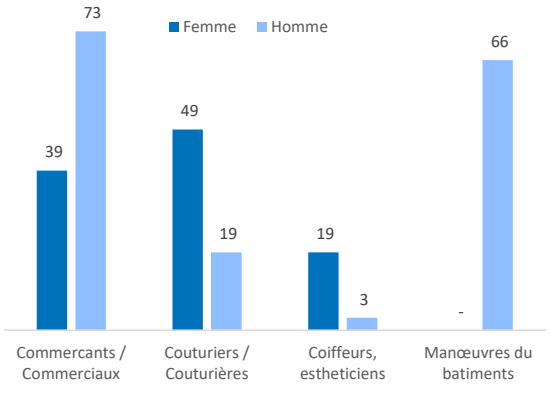


### Principales localités d'origine

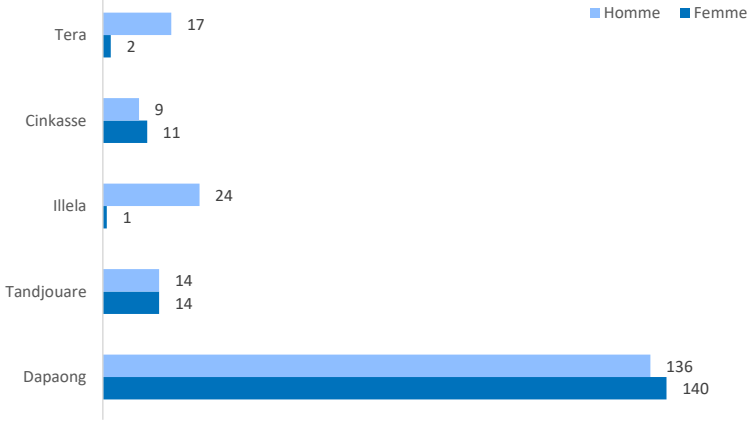


| | |
|---|---|
| Togolais | 64.26% |
| Nigeriens | 34.52% |
| Beninois | 1.23% |
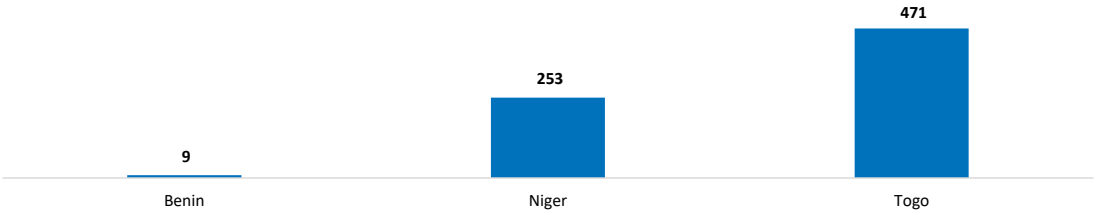
### REPARTITION DES REFUGIES ET DEMANDEURS D'ASILE PAR PAYS D'ORIGINE