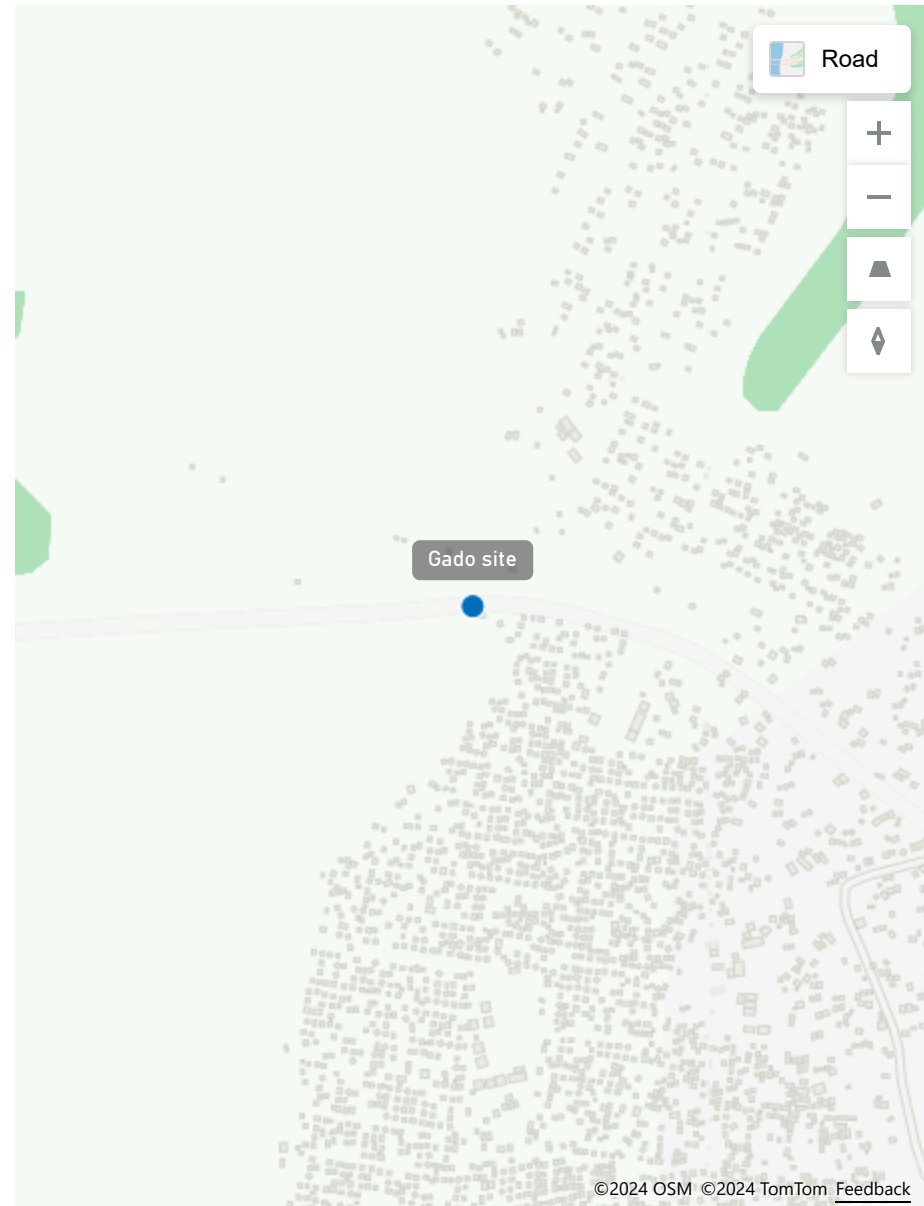


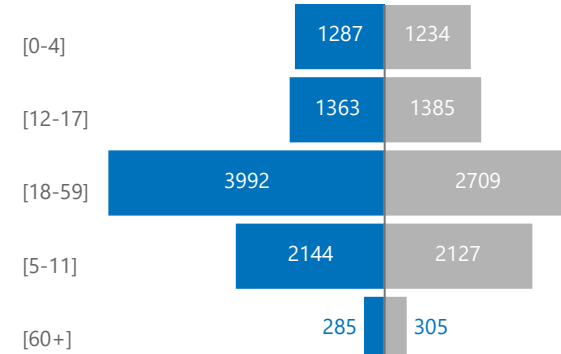
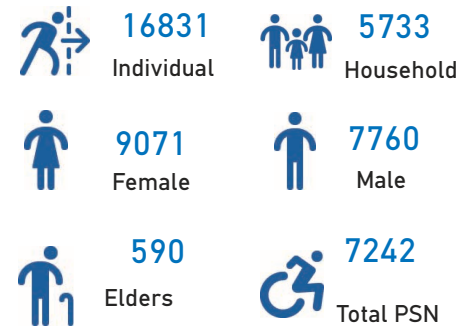
Localisation des sites et camp



- Borgop site
- Gado site
- Lolo Site
- Mbile site
- Minawao camp
- Ngam site
- Ngarissigo site
- Timangolo

SITE / CAMP: Gado site

KEY FIGURES



PARTNER BY SECTORS

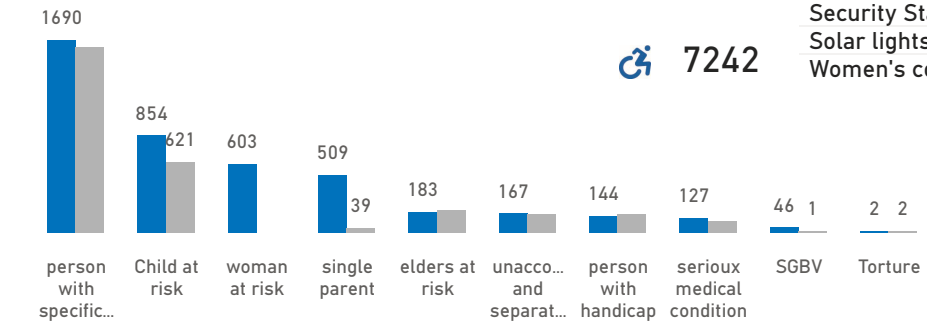
Sector	Partners
WASH	3
Shelter/NFI	2
Protection	6
Nutrition	7
Livelihood/environment	7
Health	2
Food security	3
Education	5
CCCM	3

INFRASTRUCTURES

Infrastructures	Number
Child Friendly Space	0
Community Center	0
Health post	1
Hydraform machines	1
Library	0
Livelihood space for women	1
Maternity	1
Number of community shelters	0
Number of distribution centers	0
Number of mobile warehouses	4
Number of RHUs installed	0
Number of shelter boxes installed	0
Number of watchtowers	0
Number of water points	31
Nursery school	1
Primary school	4
Secondary school	1
Security Station	1
Solar lights / Floor lamps	57
Women's cohesion space	2

Region	Departement	Date Ouverture	Surface (Hectare)	# of Blocs
East	Mom-Et_Djerem	Saturday, March 01, 2014	55.00	12

PERSONS WITH SPECIFIC NEED DISAGGREGATED BY GENDER



CHALLENGES BY SECTORS

Ref_camp_sites	Sector	Challenges
Gado site	Food security	Transferts monétaires de deux mois d'assistance alimentaire en juillet et septembre ; 5.000 par personne par mois. Cependant, du fait de la longue durée d'inactivité des ca constatés surtout lors du premier transfert pour le mois de juillet.
Gado site	Protection	On observe une légère baisse du nombre de mariages forcés et une amélioration de l matière de VBG à la suite de nombreuses séances d'information et de sensibilisation. mixte police gendarmerie a largement contribué à la baisse de la criminalité sur le sit il subsiste une perception de la communauté hôte et de certaines autorités qui assimil aux problèmes d'insécurité. Cela conduit parfois aux dissensions entre les deux comm temps la cohésion sociale et la coexistence pacifique. Lenteur dans la délivrance des civil secondaire. Les délais de retarit sont longs, malgré la présence du personnel. La besoins spécifiques reste faible en raison des ressources limitées.
Gado site	Livelihood	Moyens financiers insuffisants pour couvrir les besoins en autonomisation ; Difficulté proximité du Site ; Difficultés d'accès aux crédits auprès des microfinances par les réf
Gado site	WASH	Manque des moyens pour contribuer à l'auto-construction des latrines; Faible capacit installation Wash;
Gado site	Shelter/NFI	Faible taux de couverture pour l'accès à un abri décent dans les sites aménagés; Faibl réfugiés pour l'auto-construction des abris ; Forte promiscuité.
Gado site	Education	Amélioration des capacités d'accueil dans les établissements scolaires avec les consi EAC et du taux de fréquentation en raison des appuis CBI pour le paiement des frais d Cependant, un certain nombre de défis subsistent, notamment la pénurie d'enseignan l'éducation, en particulier pour les filles, et la mobilité des réfugiés, source de déperdi études. Le taux de réussite au BEPC est faible, avec seulement 22,72 % des élèves ay
Gado site	Sante & Nutrition	Accès insuffisant aux soins de santé de qualité ; arrêt depuis 2020 de la prise en char; modérée, des malades chroniques de façon systématique, défaut de moyens financier supporter le ticket modérateur.


PERFORMANCE INDICATORS MONITORING

Sectors	Indicators	Values	Standards
WASH	water litre / person / day	14.83	>=20
Health	under 5 years mortality rate (/1000pers/month)	0.25	<1.5
Nutrition	severe acute malnutrition (SAM)	2.60	<2%
Health	mortality rate (/1000pers/month)	0.11	<0.75
Nutrition	moderate acute malnutrition rate (GAM)	12.50	<10%
Food Security	Distribution de crédits pour l'achats de vivres (CBT) (Kcal/pers/jr)	1,050.00	>=2100
Protection	% unaccompanied children identify and referred to host family	1.00	100%
Education	% of school-aged children enrolled in secondary school	11.00	100%
Shelter/NFI	% of refugee received NFI assistance	0.00	100%
Protection	% of person with specific need assisted	1.00	100%
Livelihood	% of person (18-59 years old) with their own business or independant worker since 12 months	0.15	0.95
Protection	% children under 12 months with birth certificate delivered by autorities	0.00	100%
Education	% of school-aged children enrolled in primary school	39.44	100%
WASH	# person per water point	523.20	250-300
WASH	# person per latrine	28.13	<10
WASH	# person per bathroom	41.02	<10

SOCIOECONOMIC DATA

% of person per religion

Religion	Percentage
Muslim	93.00
Chritian	6.50
Others	0.50



Education level

Education Level	Percentage
Informal Education	36.06
Education	42.37
University level	0.80

% of competencies/Skills

Competency/Skill	Percentage
Cattle producer	5.00
Farmer	4.00
Home wife	18.00
Manual workers/sellers	19.00
Trader	4.00

% of Ethnicity

Ethnicity	Percentage
Arabe	0
Baya	3.43
Glavda	0
Haoussa	2.72
Kanuri	0
Mafa	0
Mandara/wandala	0
Others	0