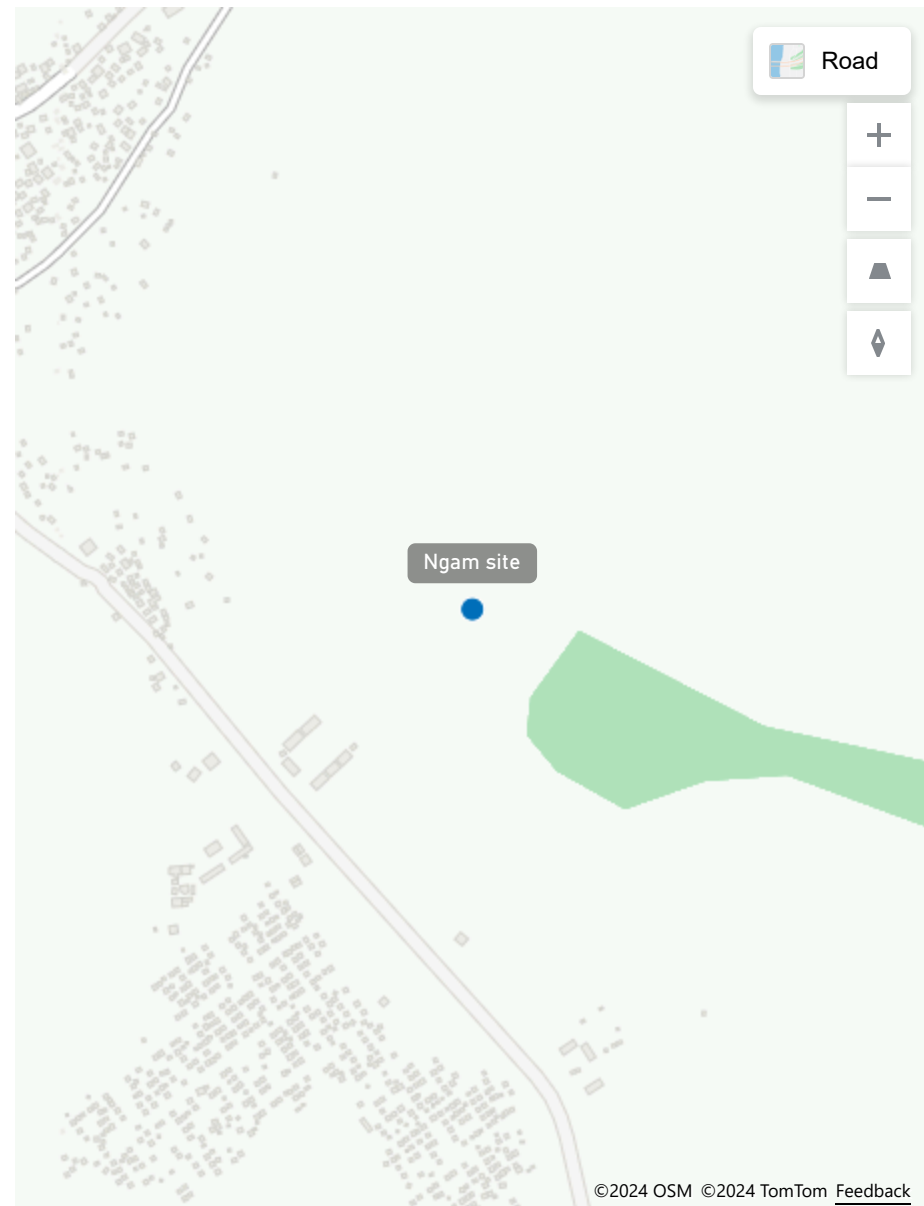


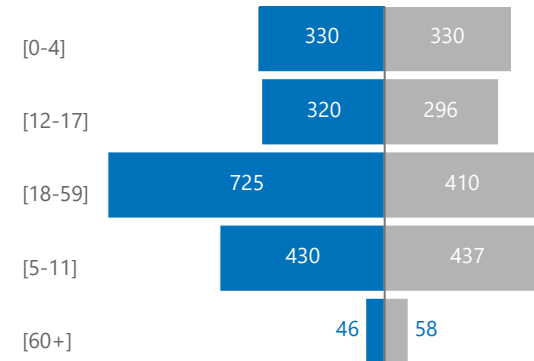
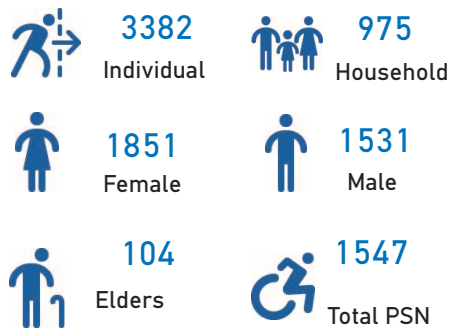
Localisation des sites et camp



- Borgop site
- Gado site
- Lolo Site
- Mbile site
- Minawao camp
- Ngam site
- Ngarissigo site
- Timangolo

SITE / CAMP: Ngam site

KEY FIGURES



Region	Departement	Date Ouverture	Surface (Hectare)	# of Blocs
Adamaoua	Mbere	Monday, July 14, 2014	34.00	17

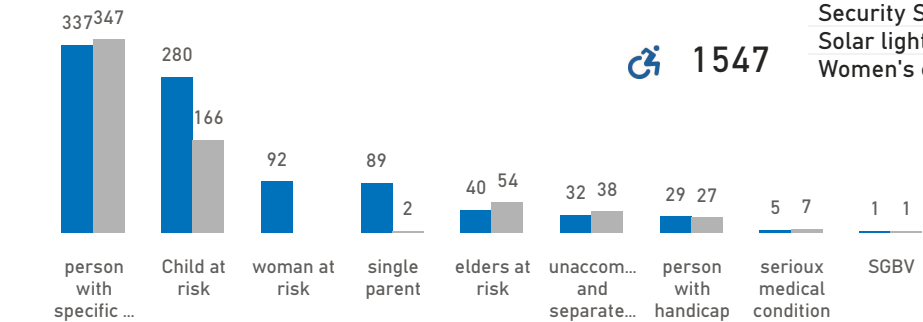
PARTNER BY SECTORS

Sector	Partners
WASH	2
Shelter/NFI	2
Protection	5
Nutrition	6
Livelihood/environment	7
Health	2
Food security	3
Education	3
CCCM	4

INFRASTRUCTURES

Infrastructures	Number
Child Friendly Space	0
Community Center	0
Health post	1
Hydraform machines	0
Library	0
Livelihood space for women	0
Maternity	1
Number of community shelters	0
Number of distribution centers	1
Number of mobile warehouses	2
Number of RHUs installed	0
Number of shelter boxes installed	0
Number of watchtowers	0
Number of water points	16
Nursery school	0
Primary school	2
Secondary school	0
Security Station	1
Solar lights / Floor lamps	0
Women's cohesion space	1

PERSONS WITH SPECIFIC NEED DISAGGREGATED BY GENDER



CHALLENGES BY SECTORS

Ref_camp_sites	Sector	Challenges
Ngam site	Livelihood	Les principaux défis demeurent : couvrir les multiples besoins liés aux moyens de subsistance budgétaires ; conflits agropastoraux ; difficultés d'accès à la terre.
Ngam site	Protection	La persistance des conflits agro pastoraux malgré les différentes sensibilisations effectuées reste un défi considérable sur l'autonomisation des réfugiés surtout ceux menant des activités agricoles déclarées dans les CSI et le retrait de plus en plus effectif des actes de naissance implique véritablement des parents dans la lutte contre l'apatridie, la continuité des mariages étant réduite. Le délabrement du poste de sécurité qui ne permet pas la présence permanente des services attendus. La persistance des mariages précoces et autres VBG reste un défi sur le site.
Ngam site	Education	La pénurie d'enseignants entraîne inévitablement un absentéisme des élèves dans le cadre de l'effectif pléthorique dans les classes multigrades. Le recrutement de professeurs est plus difficile, car les écoles ne disposent pas des ressources financières nécessaires. de sérieuses difficultés à payer les frais d'inscription à l'association des parents d'élèves et à payer les frais scolaires disponibles pour soutenir les familles les plus vulnérables représente un défi sur le site.
Ngam site	Shelter/NFI	Insuffisance de ressources naturelles (Bois, Paille, piquets). Faible participation communautaire. Manque des moyens financiers pour l'entretien des infrastructures en matériaux.
Ngam site	WASH	Faible capacité des communautés réfugiées et hôtes bénéficiaires dans la maintenance des infrastructures et services WASH.
Ngam site	Food security	Difficultés liées à la non-actualisation des listes des bénéficiaires CBT du site entraînant une couverture insuffisante des besoins alimentaires de la population réfugiée ; La couverture insuffisante des besoins alimentaires de la population réfugiée à 50% de la ration alimentaire.
Ngam site	Sante & Nutrition	Accès et qualité des soins de santé encore insuffisants pour les réfugiés et les populations hôtes. Niveau du plateau technique très bas. Plumming Nut très réduit. Manque de relais dédiés à la santé dans les sites et recrudescence des cas de malnutrition plé. Borgop.

PERFORMANCE INDICATORS MONITORING

Sectors	Indicators	Values	Standards
WASH	water litre / person / day	17.20	>=20
Health	under 5 years mortality rate (/1000pers/month)	0.87	<1.5
Nutrition	severe acute malnutrition (SAM)	0.03	<2%
Health	mortality rate (/1000pers/month)	0.22	<0.75
Nutrition	moderate acute malnutrition rate (GAM)	0.13	<10%
Food Security	Distribution de crédits pour l'achat de vivres (CBT) (Kcal/pers/jr)	1,050.00	>=2100
Protection	% unaccompanied children identify and referred to host family	1.00	100%
Education	% of school-aged children enrolled in secondary school	0.00	100%
Shelter/NFI	% of refugee household with access to standard and appropriate shelter	0.57	100%
Protection	% of person with specific need assisted	1.00	100%
Livelihood	% of person (18-59 years old) with their own business or independent worker since 12 months	0.15	0.95
Protection	% children under 12 months with birth certificate delivered by authorities	1.00	100%
Education	% of school-aged children enrolled in primary school	0.35	100%
WASH	# person per water point	424.00	250-300
WASH	# person per latrine	18.00	<10
WASH	# person per bathroom	24.00	<10

SOCIOECONOMIC DATA

% of person per religion

Muslim	Chritian	Others
89.72	10.23	0.00

Education level

Informal Education	Education	University level
49.56	38.38	0.07

% of competencies/Skills

Cattle producer	Farmer	Home wife	Manual workers/sellers	Trader
7.00	6.00	17.00	31.00	2.00

% of Ethnicity

Arabe	Baya	Glavda	Haoussa	Kanuri	Mafa	Mandara/wandala	Others
0	10.48	0	0.00	0	0	0	0

