DIFFA - NIGER
PERSONNES RELEVANT DE LA COMPÉTENCE DU HCR
30 Septembre 2024

337,381
TOTAL PERSONNES EN DÉPLACEMENTS FORCÉS

120,358 Réfugiés dont 117,262 enregistrés

9,525 Demandeurs d'aisle dont 1,336 enregistrés

171,852 PDIs dont 98,348 enrôlées

35,646 Autres personnes

La population des réfugiés et des demandeurs d'asile a diminué de 11% par rapport à septembre 2023. Elle représente 31% de la population totale de réfugiés et de demandeurs d'asile sur l'ensemble du territoire, composée de plus de 99% de réfugiés en provenance du Nigeria et de plus de 99% de demandeurs d'asile d'autres diverses nationalités.

Entre septembre 2023 et septembre 2024, le nombre de personnes déplacées à l'intérieur de la région a augmenté de 63%. Diffa se classe à la 2eme position en termes de déplacements forcés internes après Tillabéry, avec 33% des personnes déplacées installées.

REF & ASR PRINCIPAUX PAYS D'ORIGINE

REFUGIES ET DEMANDEURS D'ASILE

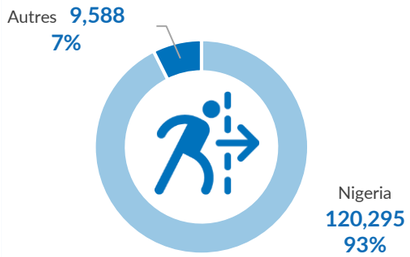

REF & ASR LOCALITES

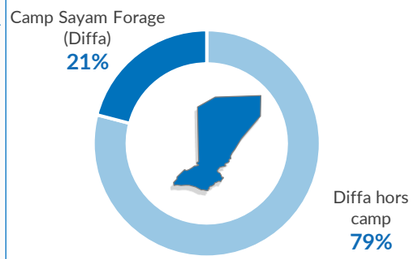

CARTOGRAPHIE DES PERSONNES CONCERNÉES

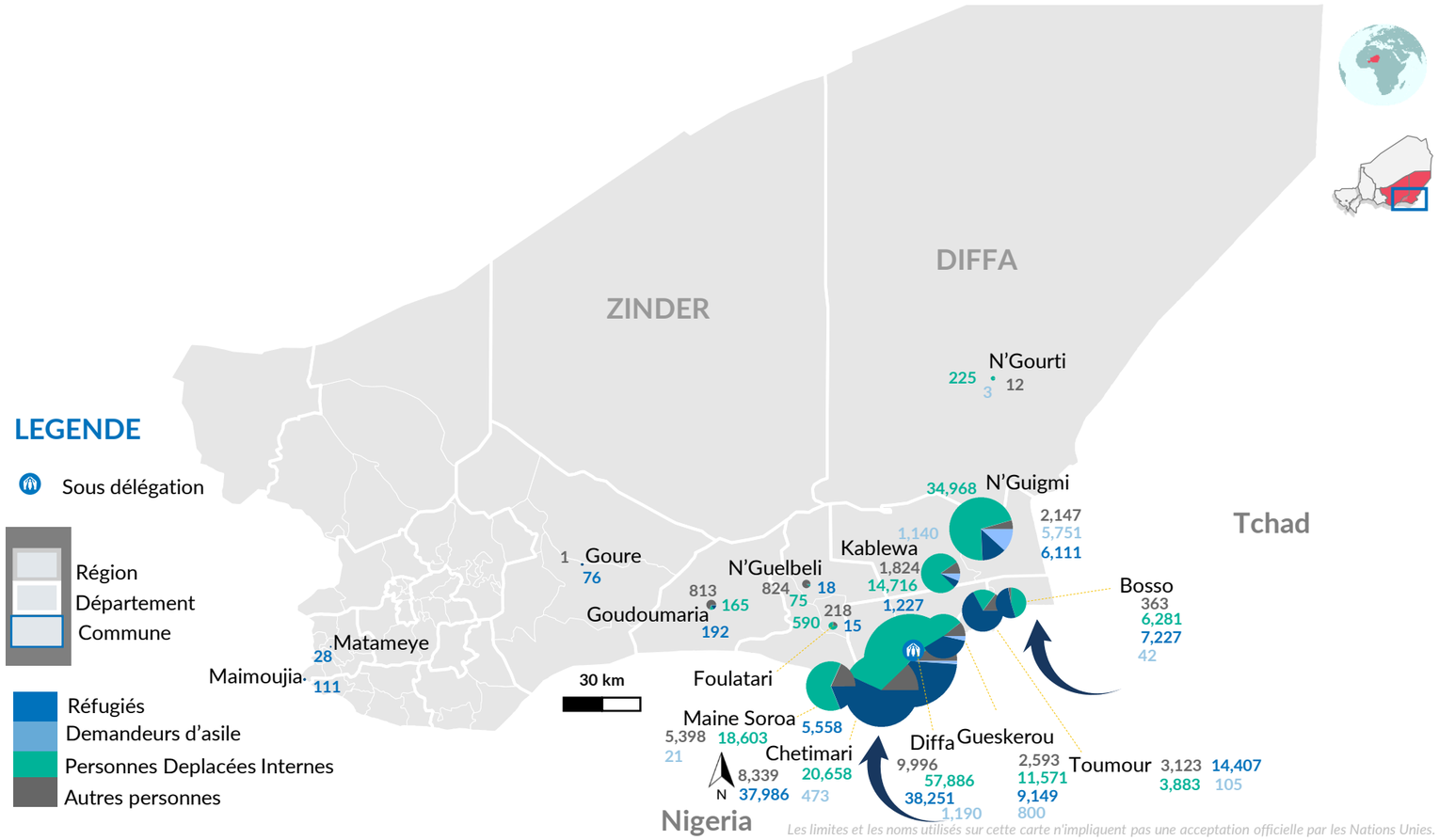

Les limites et les noms utilisés sur cette carte n'impliquent pas une acceptation officielle par les Nations Unies.

EVOLUTION MENSUELLE REFUGIES ET DEMANDEURS D'ASILE

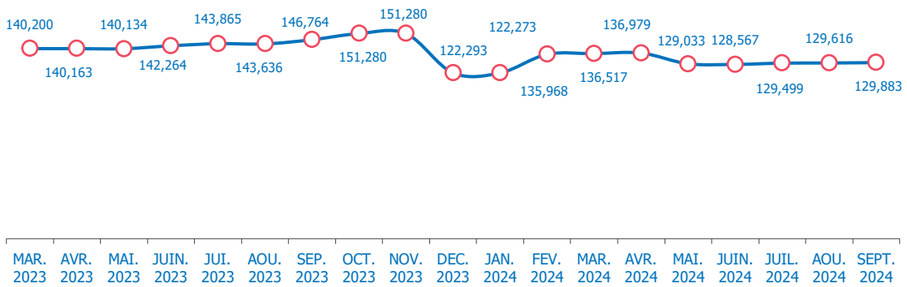

EVOLUTION MENSUELLE PERSONNES DEPLACEES INTERNES

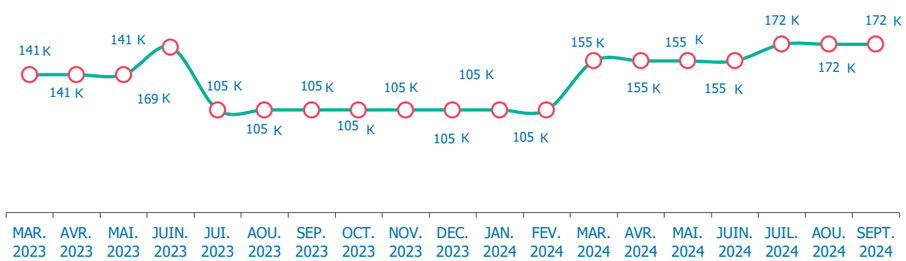

PROFIL DE LA POPULATION – REFUGIES ET DEMANDEURS D'ASILE

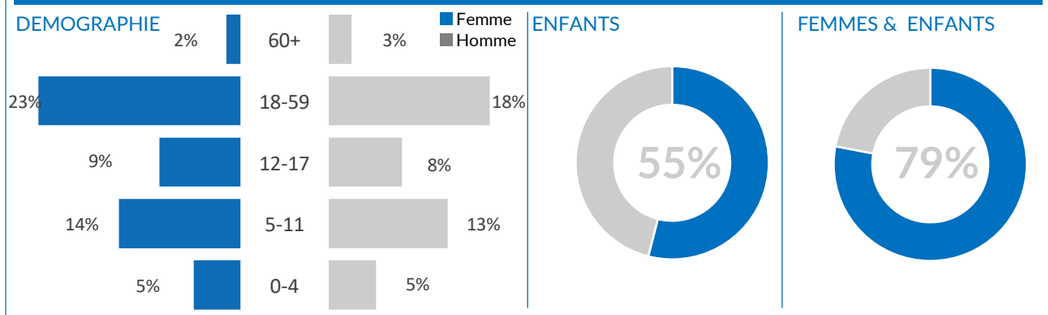

PROFIL DE LA POPULATION – PERSONNES DEPLACEES INTERNES

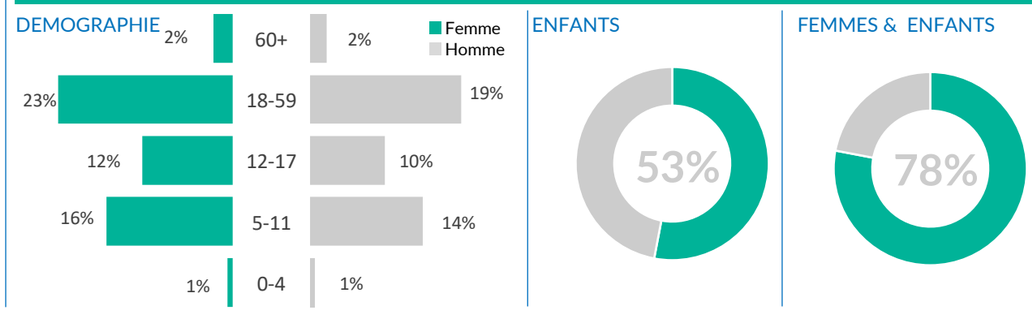

PRINCIPAUX BESOINS SPECIFIQUES

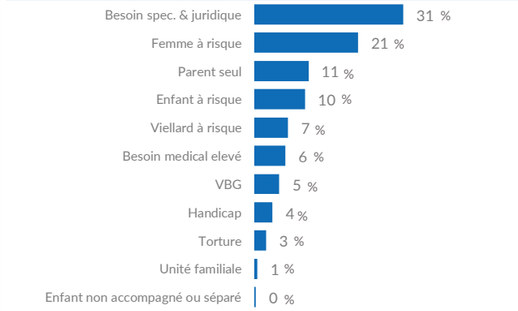

PRINCIPALES OCCUPATIONS (TOP 10)

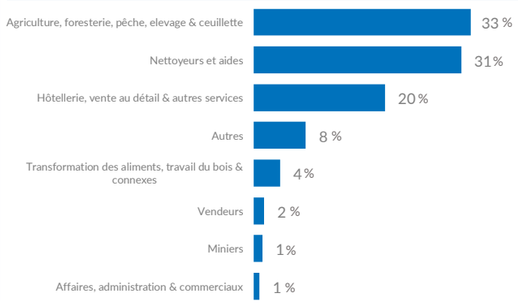

Date de création : 19.10.2023 | **Sources -** Données géographiques : UNCS, **Statistiques des populations** : Rapports statistiques mensuels du UNHCR pour les réfugiés et demandeurs d'asile, statistiques validées du comité central MAH/GC pour les **IDPs** | Les statistiques doivent être considérées comme provisoires et sujettes à modification. | **Feedback:** dipanda@unhcr.org ; bagayoko@unhcr.org K = Milliers