

981,436

TOTAL PERSONNES EN DÉPLACEMENTS FORCÉS

375,161 Réfugiés dont **285,008** enregistrés

52,259 Demandeurs d'asile dont **41,885** enregistrés

507,438 PDI dont **333,625** enrôlées

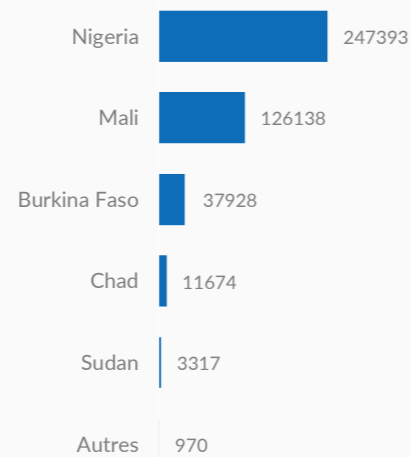
46,578 Autres personnes dont **46,578** enregistrés

La population des réfugiés et demandeurs d'asile représente **une augmentation de 2% par rapport à octobre 2023**. Elle constitue 43% de la population concernée au Niger dont 38% de réfugiés et 5% de demandeurs d'asile. Les réfugiés et demandeurs d'asile proviennent principalement du Nigeria (58%), du Mali (29%) et du Burkina Faso (9%).

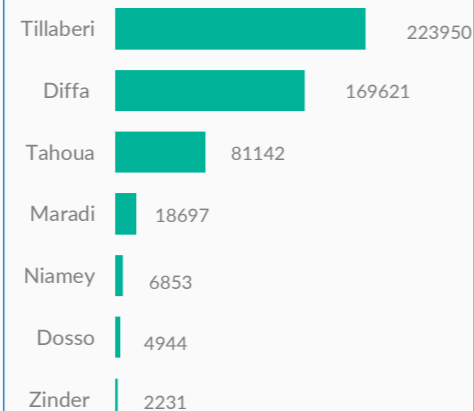
Le nombre de personnes déplacées à l'intérieur du pays est estimé à plus de 507,000 soit 52% des personnes relevant du HCR et **une augmentation de 25% en un an**. La région de Tillabéry accueille 44% de la population déplacée, alors que celle de Diffa recense 33%.

La situation du Sahel compte 53% des personnes déplacées. Celle du Nigeria totalise le deuxième plus grand nombre (45%). La majorité étant des personnes déplacées d'origine du Nigeria.

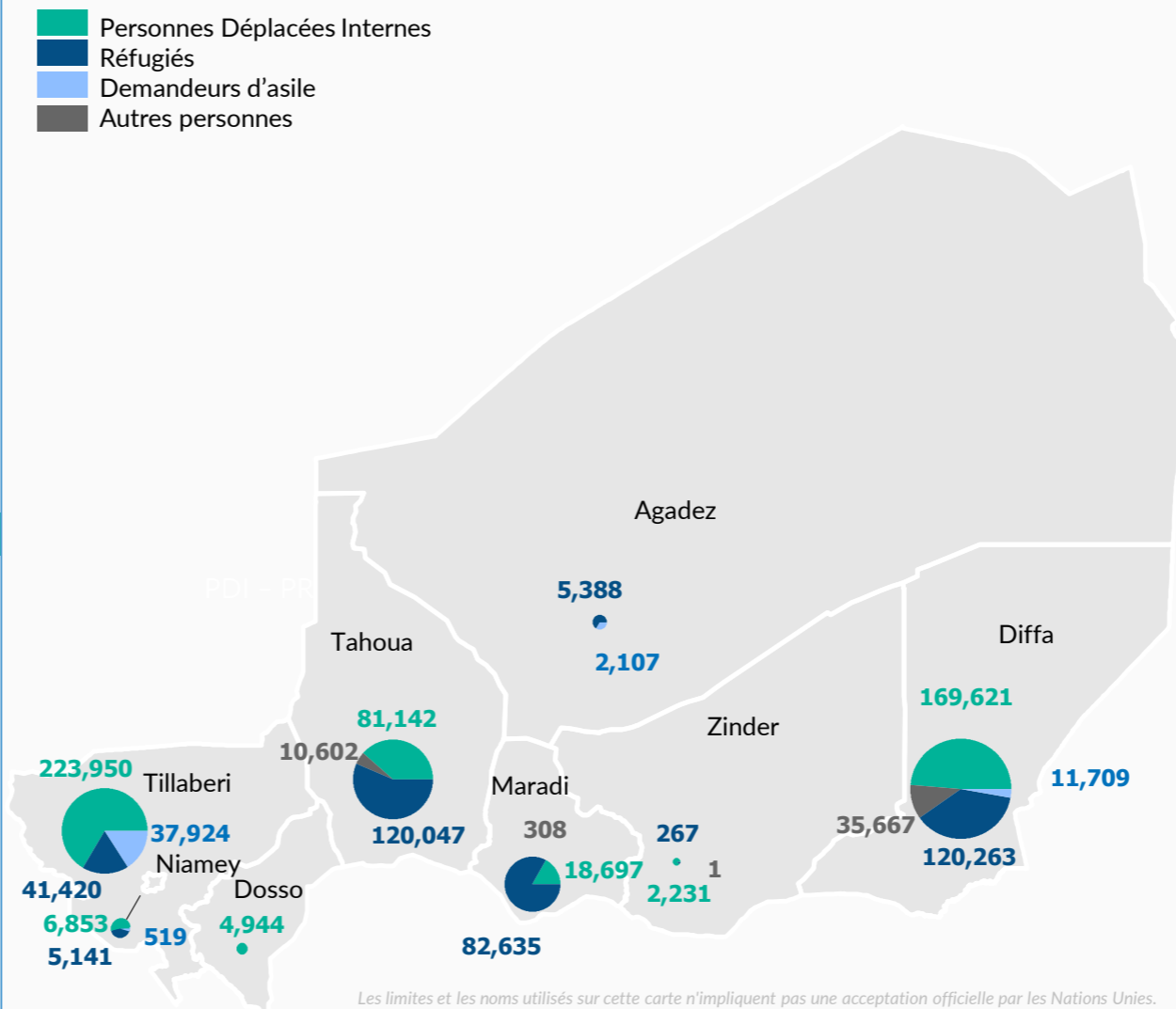
REF & DA PAR PAYS D'ORIGINE




PDI - PRINCIPALES REGIONS



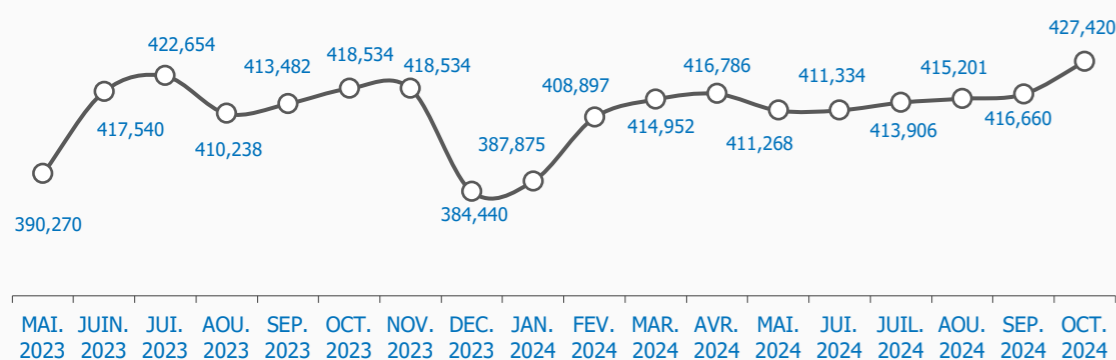
CARTOGRAPHIE DES PERSONNES EN DEPLACEMENTS FORCÉS



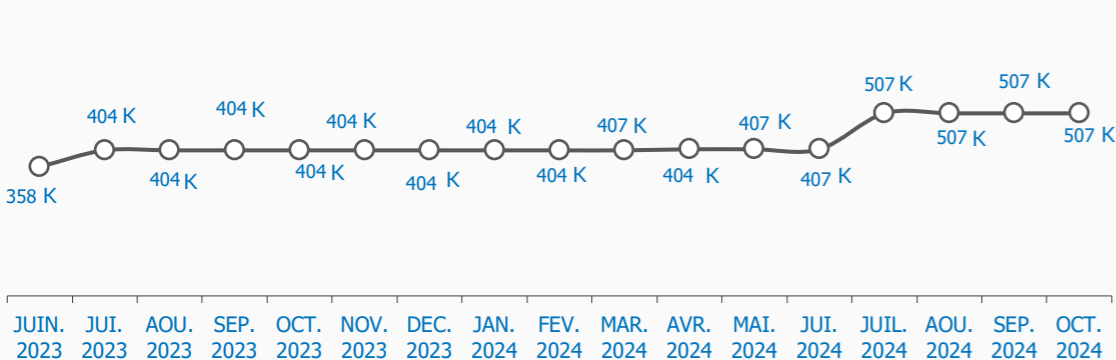
SITUATIONS



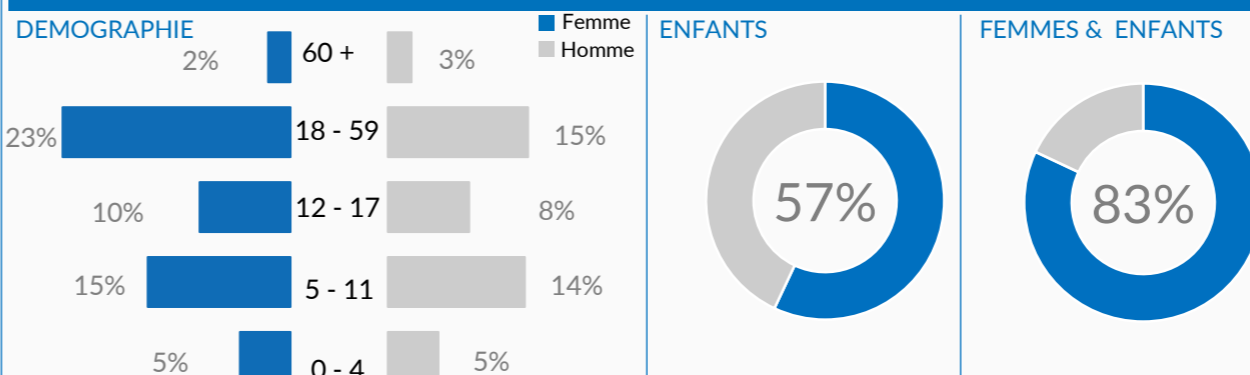
EVOLUTION MENSUELLE REFUGIES ET DEMANDEURS D'ASILE



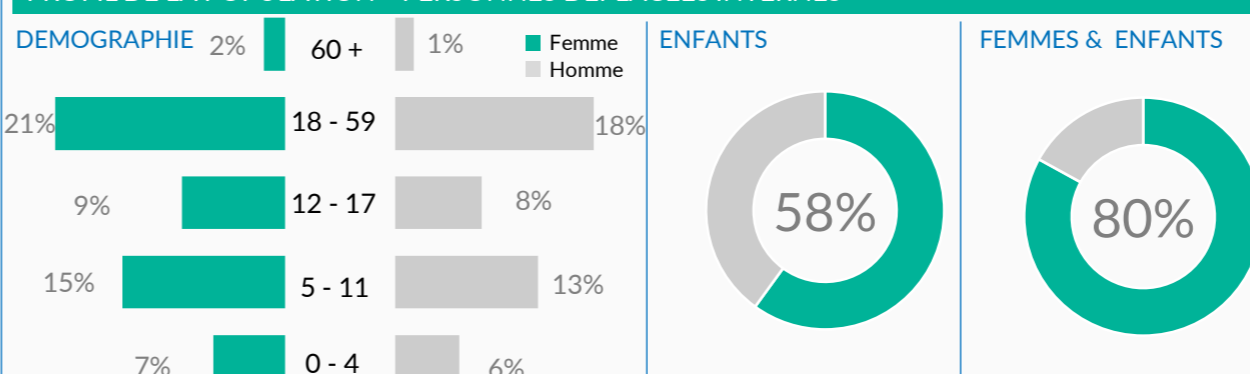
EVOLUTION MENSUELLE PERSONNES DEPLACEES INTERNES



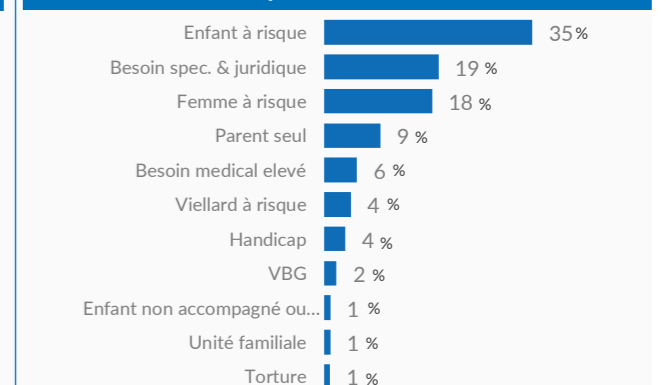
PROFIL DE LA POPULATION - REFUGIES ET DEMANDEURS D'ASILE



PROFIL DE LA POPULATION - PERSONNES DEPLACEES INTERNES



BESOINS SPECIFIQUES



PRINCIPALES OCCUPATIONS

