

Chiffres clés



70,500*

Arrivées estimées

15,500 Ménages

(*) Estimation basée sur l'identification des familles récemment arrivées par les autorités locales.

ENFANTS EN ÂGE SCOLAIRE PAR RÉGION



28,995

Enfants en Age Scolaire



Dans le nord de la Côte d'Ivoire, **46%** des personnes déplacées de force sont des enfants en âge scolaire. Parmi eux, plus de **90%** résident dans les régions de Bounkani et de Tchologo, où **seulement 11% sont inscrits à l'école.**



65,301**

Individus enregistrés

14,234 Ménages

(**) **61,938** avec biométries

PERSONNES A BESOINS SPECIFIQUES



25,618

Personnes à Besoins Spécifiques



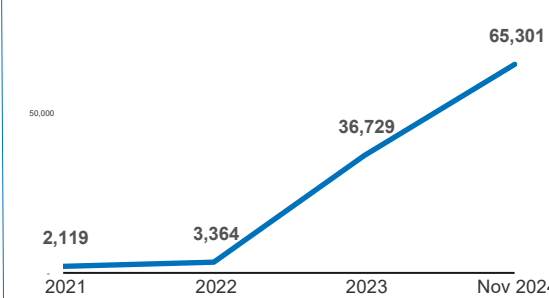
65% sont des enfants sont à risque, 23% des femmes nécessitent une protection particulière, et 4% personnes âgées sont vulnérables. De plus, 304 personnes vivent avec un handicap affectant leur quotidien, et 271 autres souffrent de problèmes médicaux

Contexte

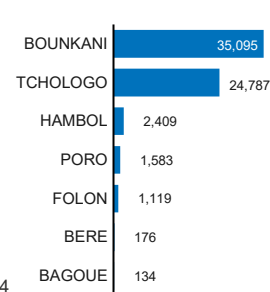
Les nouveaux arrivants du Burkina Faso sont actuellement enregistrés comme demandeurs d'asile, certains d'entre eux transitent par le Mali pour se rendre en Côte d'Ivoire. Les principales raisons de départ de ces populations de leurs villages/localités au Burkina Faso sont **des conflits armés/insécurité généralisée, des menaces, intimidations et attaques par des groupes armés non étatiques** dans les villages.

TENDANCE DE LA POPULATION ET REGIONS D'ACCEUIL

TENDANCE DE LA POPULATION DEPUIS 2021

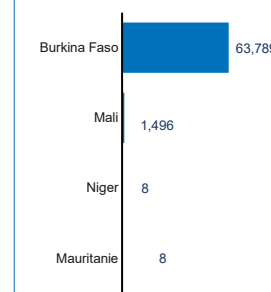


PRINCIPALES REGIONS DE RESIDENCE

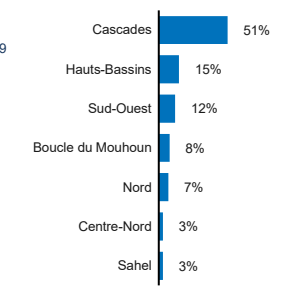


INFORMATIONS SUR L'ORIGINE

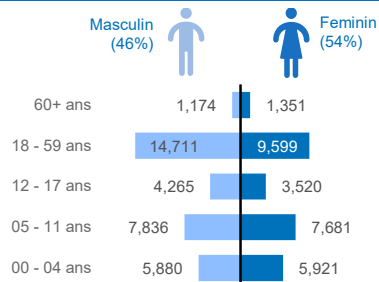
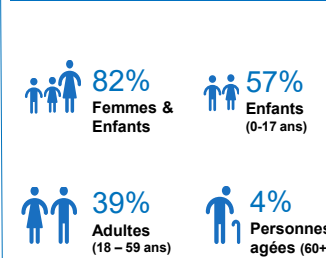
NATIONALITES D'ORIGINE



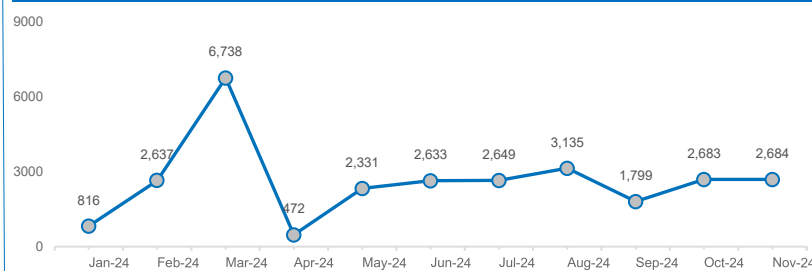
REGIONS D'ORIGINE AU BURKINA FASO



TENDANCE DE L'ENREGISTREMENT BIOMETRIQUE DANS LES LOCALITES



TENDANCE DE L'ENREGISTREMENT BIOMETRIQUE PAR MOIS EN 2024



CARTOGRAPHIE DE LA DENSITE DES DEMANDEURS D'ASILE PAR SOUS-PREFECTURE

