

Du 01 janvier au 31 décembre 2024

Chiffres clés



16 449

Ménages interviewés



87%



17%

Résumé

Ce tableau de bord résume le point de vue des réfugiés soudanais sur la situation et les risques de protection au Tchad. Les perceptions de ces ménages, interrogés soit aux points d'entrées, soit dans les sites de transit, quelques jours après leur arrivée au Tchad, reflètent le traumatisme de la fuite et le soulagement d'avoir pu trouver asile au Tchad.

Du 1^{er} au 30 novembre 2024, ménages de 16 449 ménages ont été interrogés dont 2 890 ménages de 10 619 individus, dans la province du Wadi-Fira, 13 334 ménages de 50 517 individus au point d'entrée de Adré, dans la province du Ouaddai et 149 ménages dans la province de Ennedi Est.

Les principales tendances qui ressortent des entretiens sont les suivantes :

Accès au territoire et à l'asile

- 46% des ménages interrogés ont fui le Soudan du fait de l'insécurité, tandis que 42% évoquent les raisons liées au manque de moyens de subsistance.
- 44% ont déclaré avoir été victimes de violations des droits de l'Homme au cours de leur fuite vers le Tchad, dont 16% d'extorsion de biens, 16% d'agressions physiques, 11% de taxes illégales.
- 48% des ménages interrogés ont indiqué que des membres de leur famille se trouvaient toujours bloqués au Soudan à cause du manque de moyens de déplacement (20%), de la crainte d'arrestation arbitraire (9%), de la crainte d'être recruté de force par les groupes armés (10%),

Education

- 90% des ménages soutiennent que leurs enfants sont déscolarisés en raison de la crise.
- 96% des ménages ont des enfants en âge d'être scolarisés.

Protection de l'enfant

- 43% des ménages affirment qu'il existe des enfants souffrant de malnutrition;
- 33% des ménages soutiennent que leurs enfants courent le risque de ne pas être scolarisés.

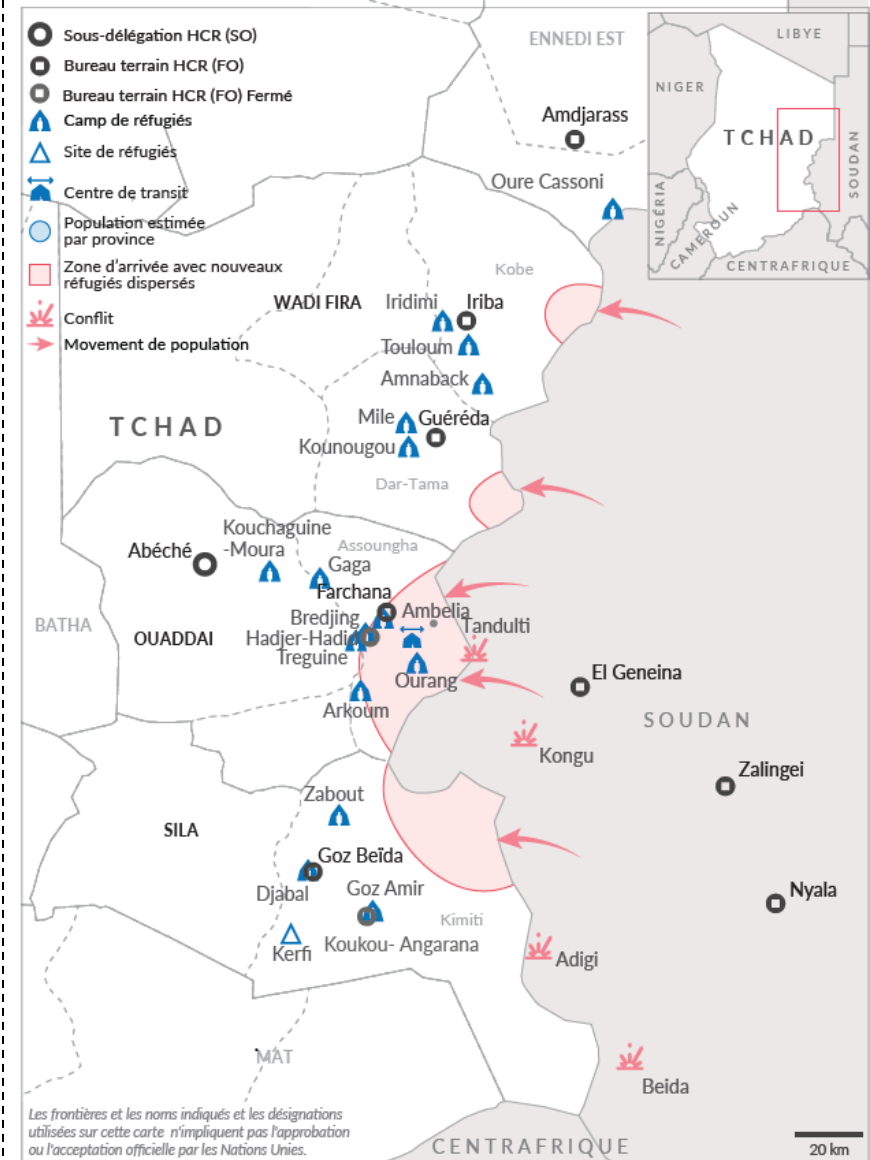
Documentation

- 35% possèdent des actes de naissances et 16% ont des cartes d'identité ou autres types de documents; 49% des ménages sans document soutiennent que les documents ont été égarés ou brûlés (91%) ou confisqués dans le pays d'origine (2%).

Engagement communautaire *

- Les modalités d'accès aux services (42%), les nouvelles sur le pays d'origine (33%) et les offres d'assistance disponibles (15%) sont les types d'informations préférés des ménages interrogés.

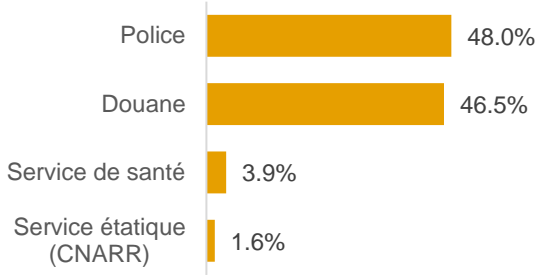
VAGUES DE NOUVELLES ARRIVÉES



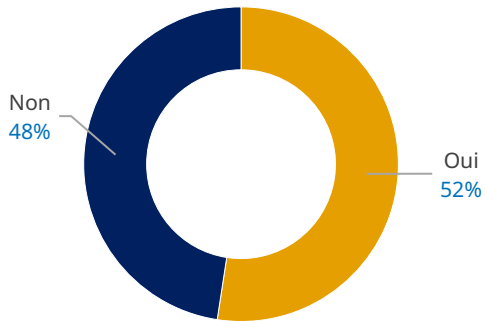
Du 01 janvier au 31 décembre 2024

ACCÈS AU TERRITOIRE ET A L'ASILE

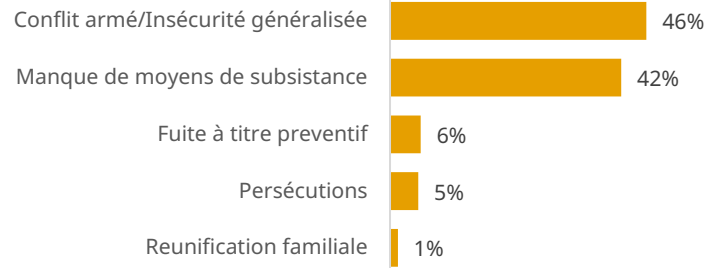
Services à la frontière



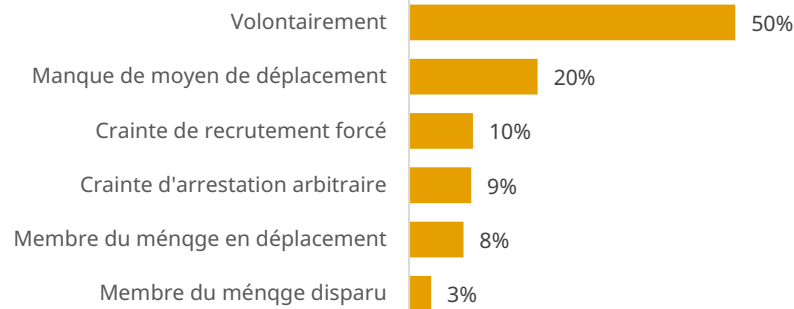
Membres restés au Soudan



Raison(s) du déplacement

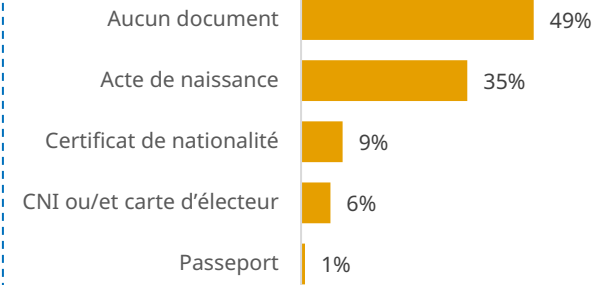


Membres restés au Soudan : raisons

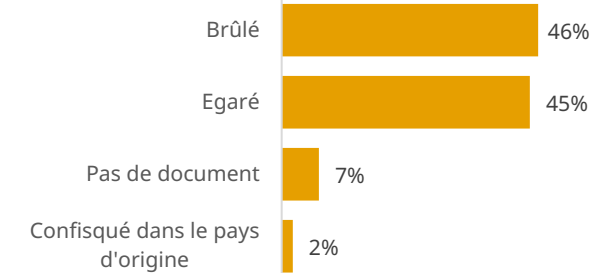


ACCÈS À LA DOCUMENTATION

Document individuel en possession des réfugiés

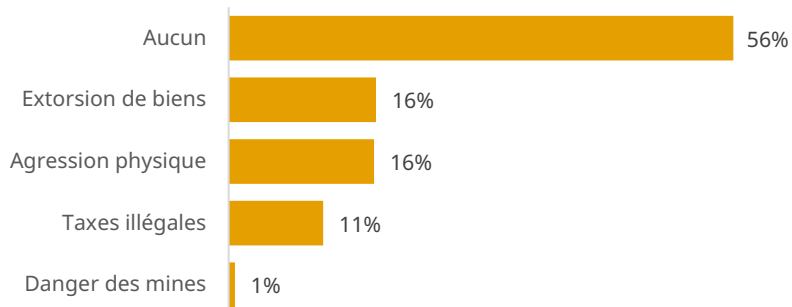


Raison non-possession de documents individuels



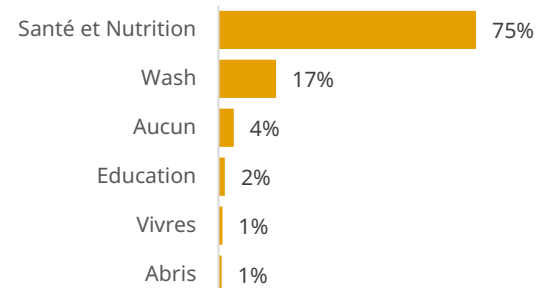
RISQUE DE PROTECTION AU COURS DU DEPLACEMENT

Dangers rencontrés pendant déplacement

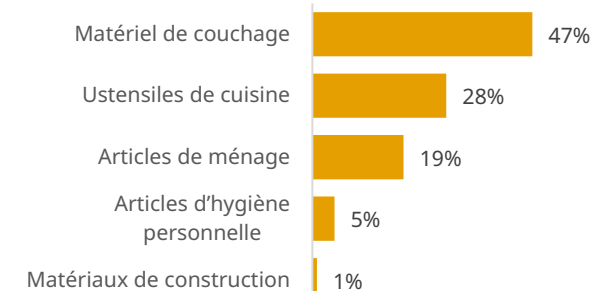


BESOINS DE BASE ET SERVICES ESSENTIELS

Accès aux services de base *



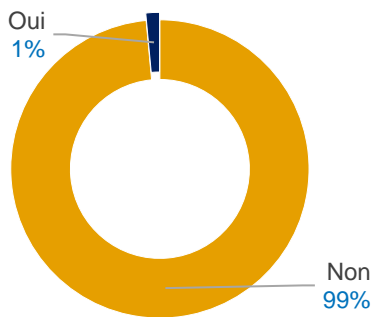
Besoins prioritaires des réfugiés *



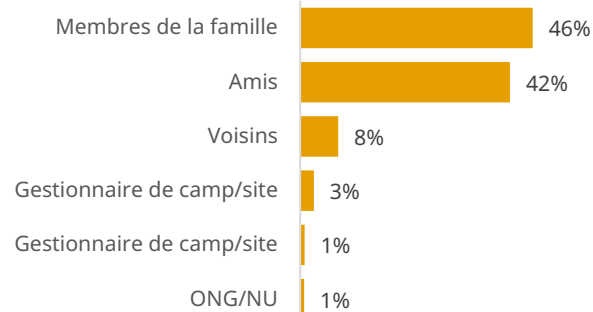
Du 01 janvier au 31 décembre 2024

VIOLENCES BASÉES SUR LE GENRE

Existence d'endroits à risque dans la communauté *

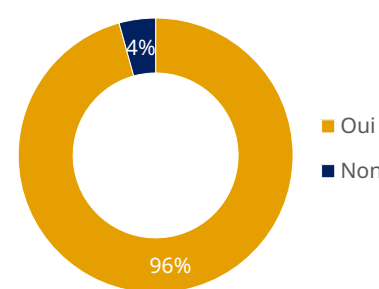


Mécanisme de soutien aux victimes de VBG *

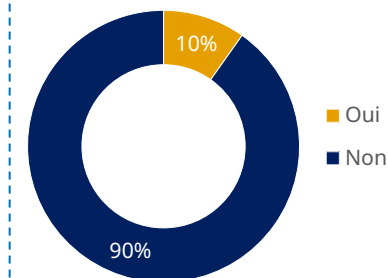


EDUCATION

Présence d'enfants en âge scolaire

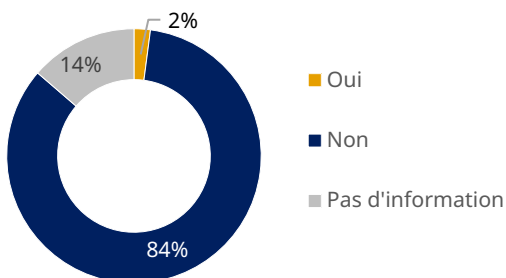


Enfants scolarisés en 2023 au Soudan

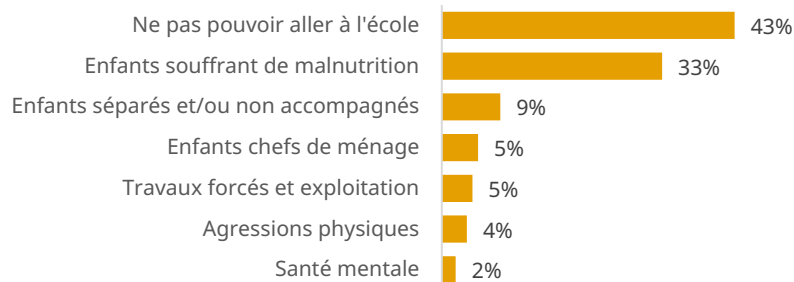


PROTECTION DE L'ENFANT

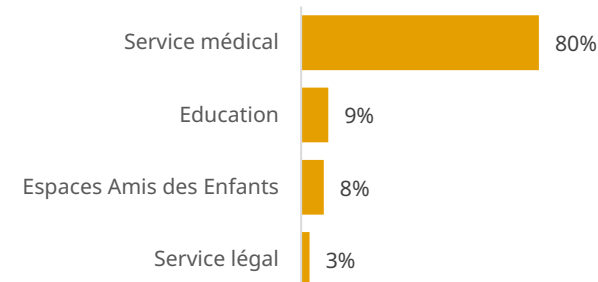
Présence d'ENA* dans la communauté réfugiée *



Menaces dans la communauté dont les enfants sont victimes *

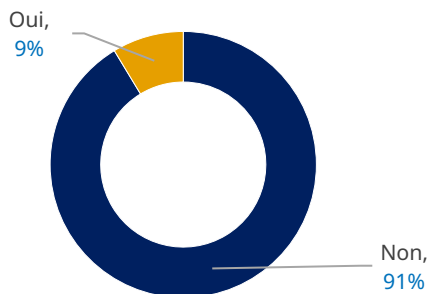


Services disponibles pour les enfants *

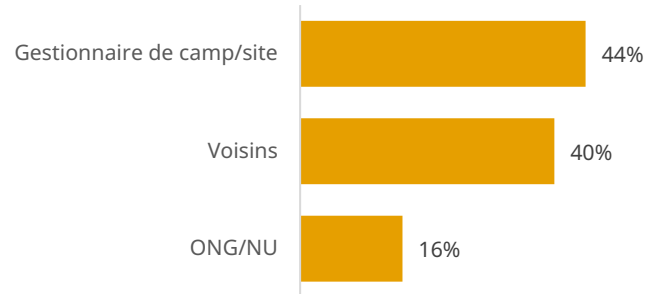


ENGAGEMENT COMMUNAUTAIRE

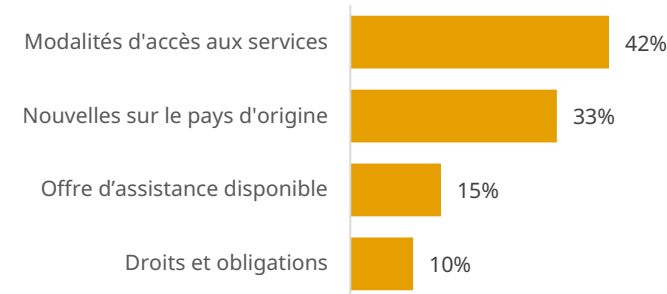
Informations sur les services disponibles *



Modes préférés pour recevoir l'information sur les services*



Type d'info préférées de la part des humanitaires/autorités *



* Ménages interrogés uniquement dans les sites de transit

Data source | CRT, UNHCR

Feedback | ahouanso@unhcr.org, aidara@unhcr.org, UNHCR Chad Dima

Création | ndri@unhcr.org, 10/01/2025