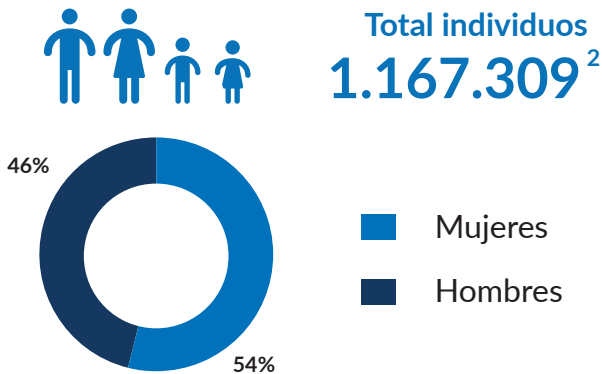


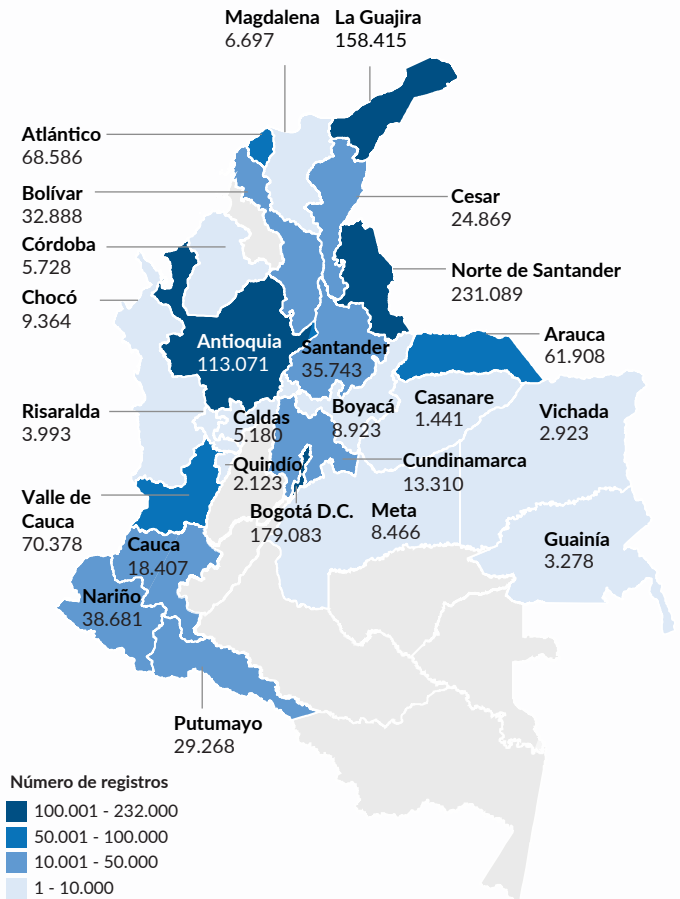
Esta infografía presenta la información de las personas registradas en el Ecosistema de Registro y Manejo de la Población (PRIMES) hasta el 31 de diciembre del 2024¹. Los datos incluyen información demográfica, geográfica, socioeconómica, la identificación de Necesidades Específicas de Protección y las orientaciones brindadas a la población.

Personas registradas en PRIMES

El 54% de los registros en PRIMES corresponden a mujeres.



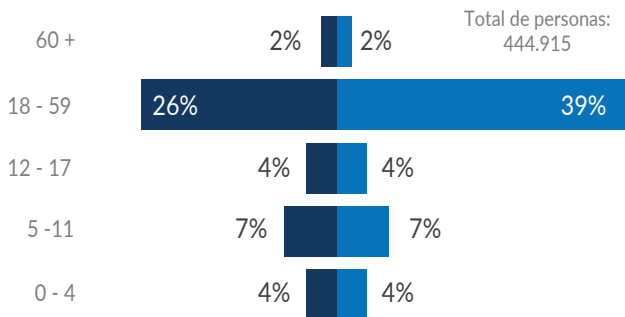
Mapa 1: Distribución geográfica de los registros por departamento



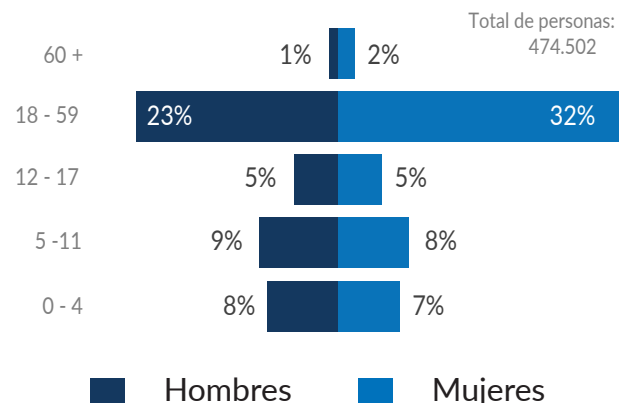
Rangos de edad³

Rangos de edad de las personas registradas

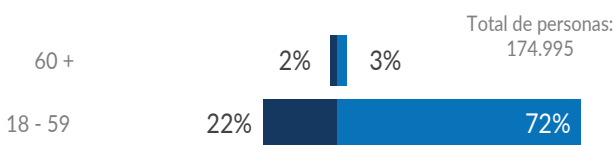
La edad promedio de las personas registradas en PRIMES está entre los 18 y 59 años.



Rango de edad de las recepciones incluyendo la familia



Rango de edad de puntos focales de las recepciones



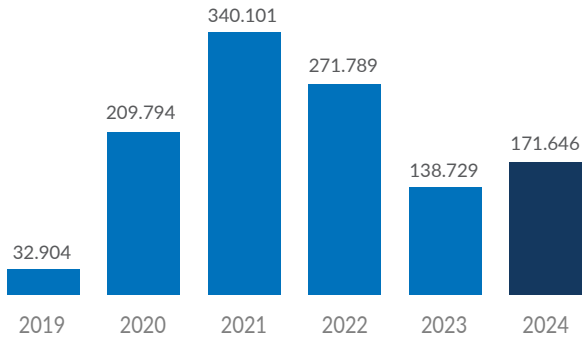
¹ Los datos corresponden a cifras acumuladas desde el 2018 hasta el 31 de diciembre de 2024.

² El número de las personas que se presenta en la estadística no incluye los registros que se han desactivado por razones de multiplicidad o por salidas del país, relacionadas principalmente con temas de retorno o reasentamiento. En total se han desactivado 28.874 personas, desde que inició el uso de PRIMES en Colombia en 2018.

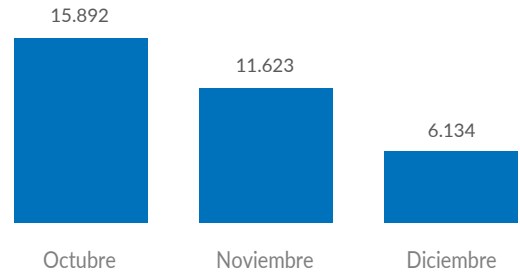
³ Calculado a partir de la información disponible de las personas registradas de manera Individual y las Recepciones (pre-registros con la información del Punto Focal y su grupo familiar).

Evolución de los registros PRIMES

Número de personas registradas anualmente entre 2019 - 2024

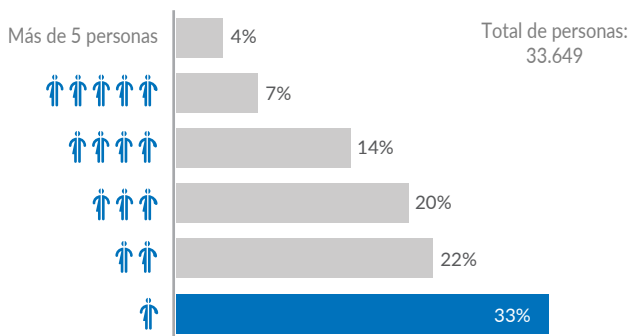


Número de personas registradas mensualmente en el cuarto trimestre del 2024



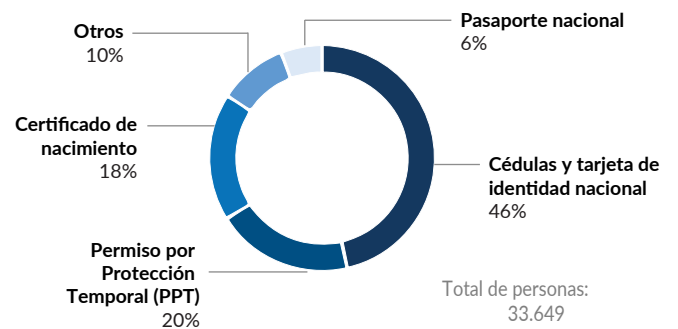
Tamaño promedio de los grupos

Más del **76%** de los grupos registrados están compuestos entre 1 a 3 personas.

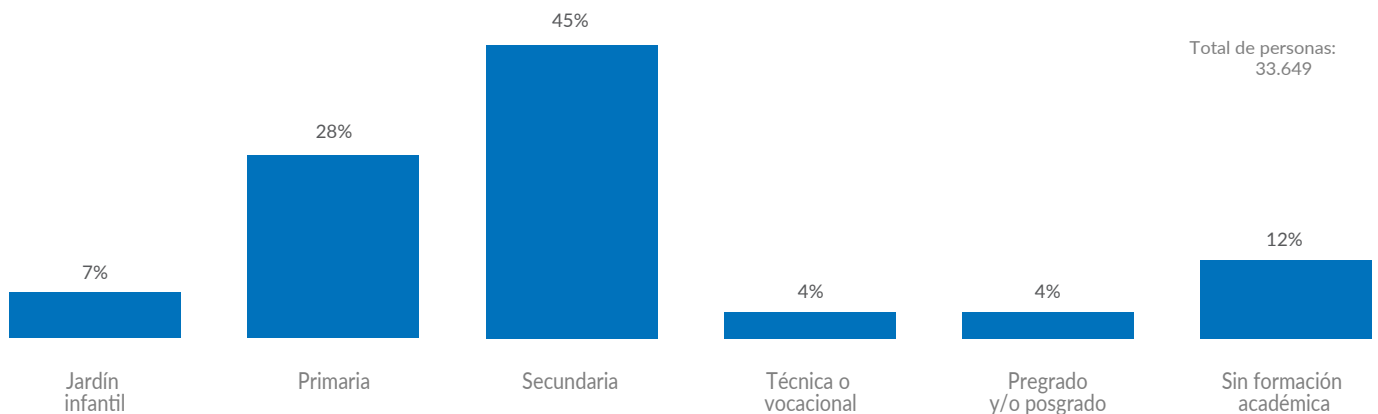


Documentos de la población

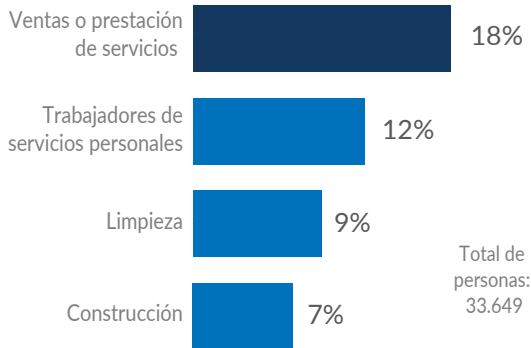
Sólo el **34%** del total de las personas registradas en PRIMES cuentan con documentación.



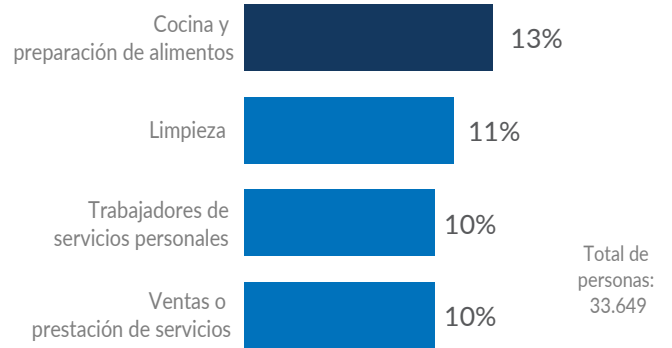
Nivel educativo de la población



Ocupación de la población



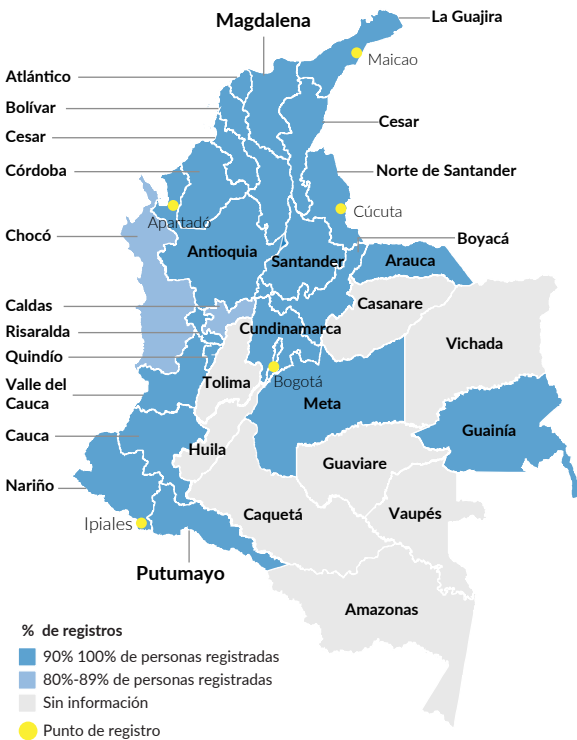
Habilidad ocupacionales de la población



Movimientos de las personas a nivel departamental y municipal

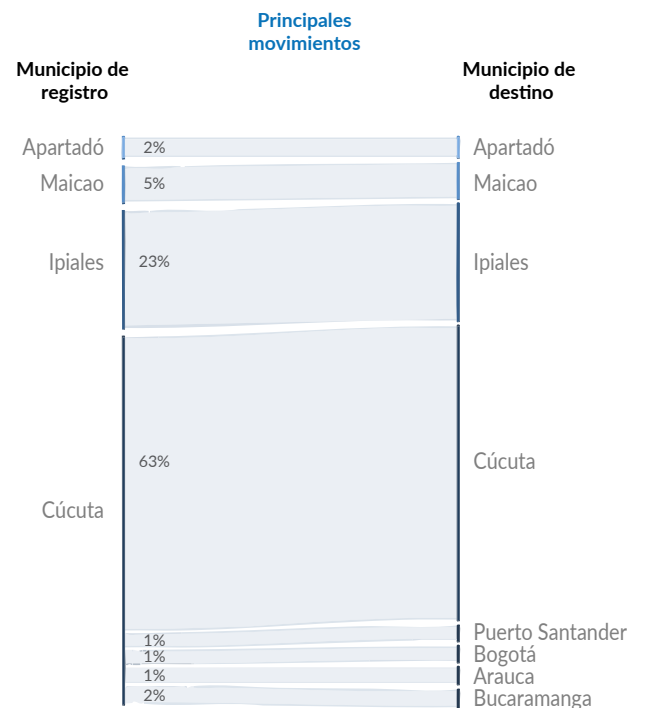
Mapa 2: Porcentaje de permanencia de personas por departamento de registro

El **93%** de las personas registradas permanecen en el departamento de su primera atención. La permanencia fue igual al trimestre anterior.



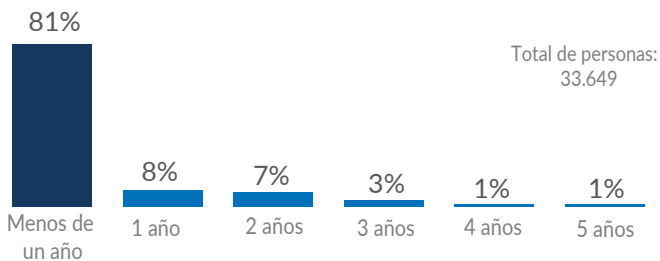
Relación entre municipio de registro y municipio de destino

El **90%** de las personas registradas en los municipios de fronteras suelen permanecer en estas zonas o se desplazan a municipios aledaños. Los municipios fronterizos con mayor porcentaje de permanencia son Cúcuta, Ipiales, Maicao y Apartadó. El **10%** de las personas que deciden movilizarse lo realizan a ciudades como Bucaramanga, Arauca, Bogotá, Pasto, Puerto Santander, Medellín y Cúcuta.

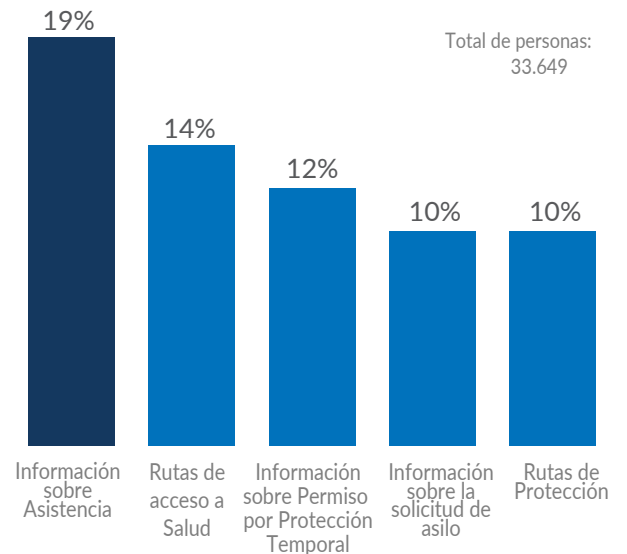


Contacto con los puntos de registro

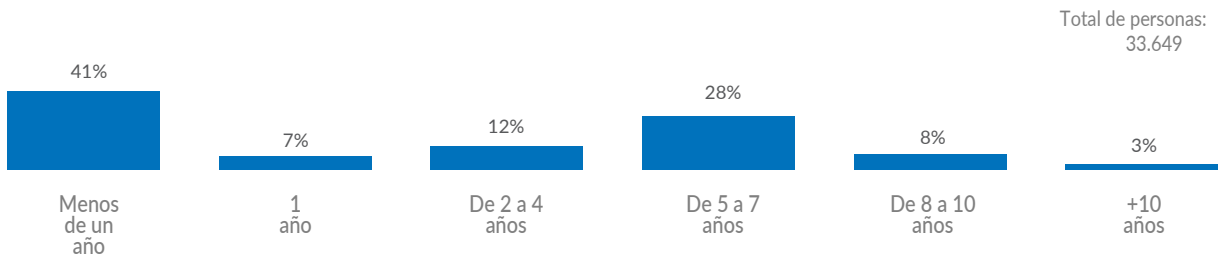
Respecto al trimestre anterior, se evidencia un leve descenso en el número de personas atendidas en menos de un año. Esto evidencia que el **81%** de las personas registradas en PRIMES, luego de su primera atención, mantienen contacto con los puntos de registro principalmente para obtener información sobre asistencia humanitaria, rutas de acceso a servicios de salud, información ETPV y sobre el Procedimiento para la Determinación de la Condición de Refugiado en Colombia.



Principales temas de consultas e información brindada a la población



Tiempo de permanencia en Colombia



Necesidades Específicas de Protección (NEPs)

La identificación de Necesidades Específicas de Protección en PRIMES permite la **activación de rutas de protección** y los **procesos de referenciación**. Las principales NEPs son:

40% 

Necesidades básicas insatisfechas: persona que no puede lograr, a pesar de las oportunidades de subsistencia existentes (ya sean formales o informales), un nivel de vida mínimo, incluido el acceso a alimentos, ropa, material sanitario, vivienda / refugio, agua, saneamiento y atención médica.

19% 

Sin documentación: persona sin documentación para permanecer en Colombia de manera regular.

14% 

Sin acceso a servicios: persona privada de acceso a servicios, tales como distribución de asistencia, atención médica o servicios legales, que de otro modo están disponibles para la comunidad y/o las personas.

4% 

Múltiples desplazamientos: Persona que ha sido desplazada repetidamente debido a circunstancias externas, ya sea en el país de origen, en un país transitorio o en el país de asilo.

4% 

Persona sola cabeza de familia – padre/madre: hogar monoparental (con jefatura paterna o materna), con uno o más hijos/as biológicos todos menores de 18 años.

Total de personas: 33.649