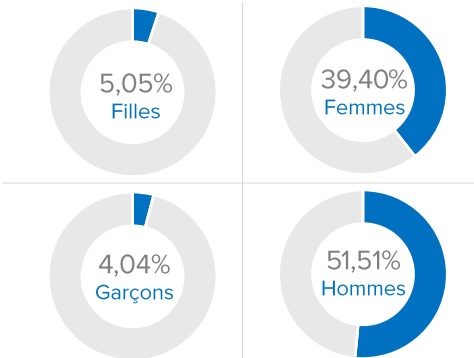
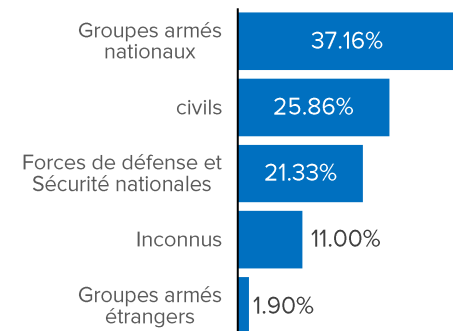
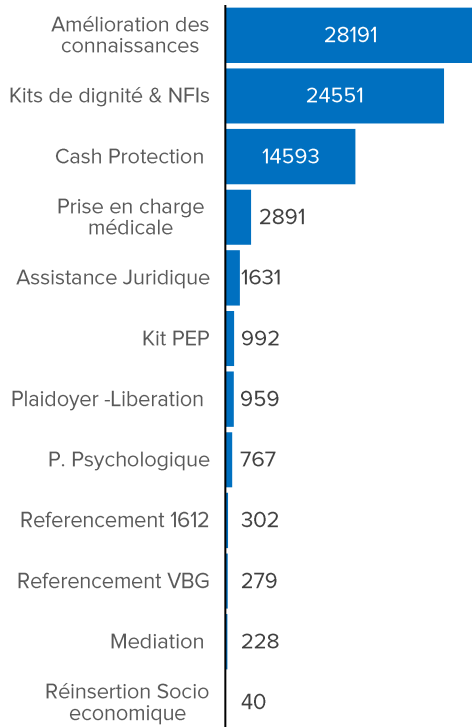
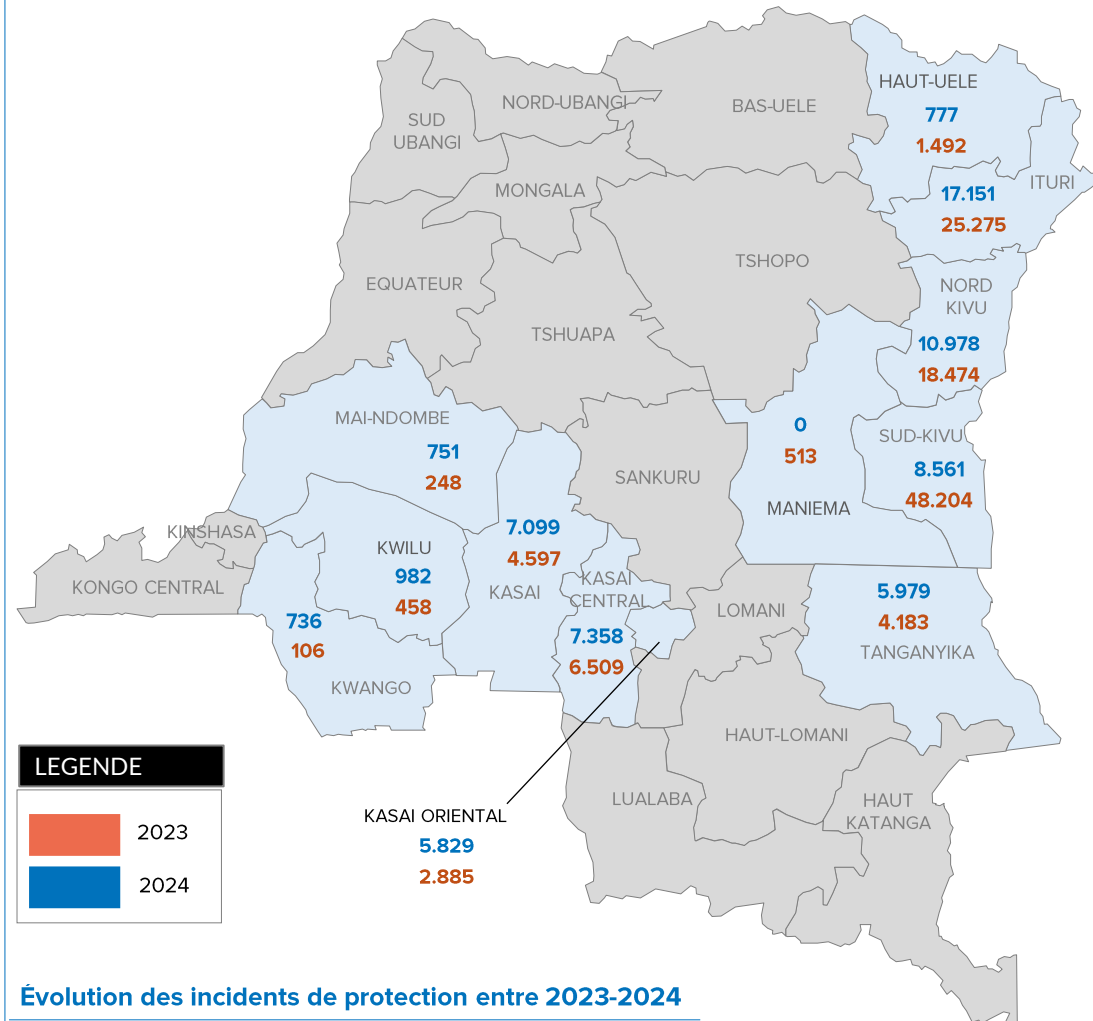


**CHIFFRES CLÉS**

|   |  |   |                            |
|---|--|---|----------------------------|
| <b>66.201</b><br>INCIDENTS                              | <b>65.999</b><br>INCIDENTS INDIVIDUELS                               | <b>202</b><br>INCIDENTS COMMUNAUTAIRES                  | <b>149.395</b><br>VICTIMES |
| <b>26.562</b><br>VIOLATIONS DU DROIT À LA PROPRIÉTÉ     | <b>18.139</b><br>VIOLATION DU DROIT À LA VIE ET L'INTÉGRITÉ PHYSIQUE | <b>11.528</b><br>VIOLATION DU DROIT À LA LIBERTÉ        | Résident <b>40.27%</b>     |
| <b>8.774</b><br>VIOLENCES SEXUELLES BASÉES SUR LE GENRE | <b>1.179</b><br>ALLÉGATIONS DE VIOLATIONS DE LA RESOLUTION 1612      | <b>0</b><br>VIOLATION DES DROITS CIVIQUES ET POLITIQUES | Retourné <b>36.82%</b>     |
|   |  |   | IDP <b>20.82%</b>          |
|   |  |   | Refugié <b>1.57%</b>       |
|   |  |   | Expulsé <b>0.38%</b>       |
|   |  |   | Rapatrié <b>0.13%</b>      |

**Tranches d'âges des victimes**

**Top 5 des Auteurs présumés**

**La réponse**

**Répartition des incidents de protection par province**

**Évolution des incidents de protection entre 2023-2024**
