République Démocratique du Congo

RAPATRIEMENT DE LA RDC VERS D'AUTRES PAYS ET D'AUTRES PAYS VERS LA RDC

31 mars 2025

VOLREP* SORTANT

1 460 Individus rapatriés **de la RDC** depuis Janvier 2025

389 Familles rapatriées **de la RDC** depuis Janvier 2025

Femmes	Hommes	Filles	Garçons
329	176	468	487

Pays de rapatriement

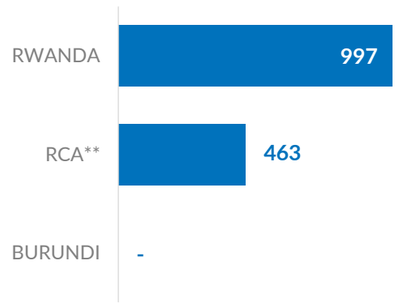

Rapatriement de la RDC (12 derniers mois)

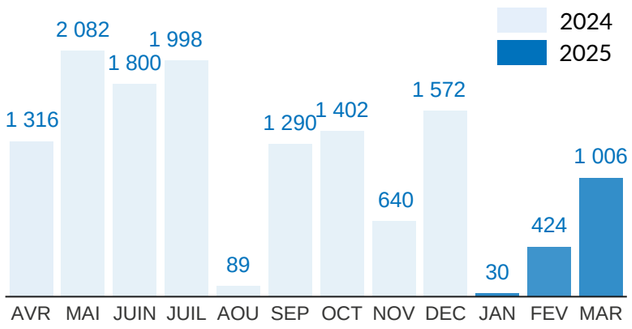

Rapatriement de la RDC depuis 2020

PAYS	2020	2021	2022	2023	2024	2025
BURUNDI	1943	7296	3474	4517	2183	0
RCA**	2061	5021	3350	2328	9203	463
CGO***	5	0	0	1	0	0
RWANDA	922	1920	2451	1924	1512	997
SSD****	0	0	3	0	0	0
Total	**4931**	**14237**	**9278**	**8770**	**12898**	**1460**

VOLREP* ENTRANT

176 Individus rapatriés **en RDC** depuis Janvier 2025

70 Familles rapatriées **en RDC** depuis Janvier 2025****

Femmes	Hommes	Filles	Garçons
39	49	41	47

Pays de rapatriement



Rapatriement vers la RDC (12 derniers mois)

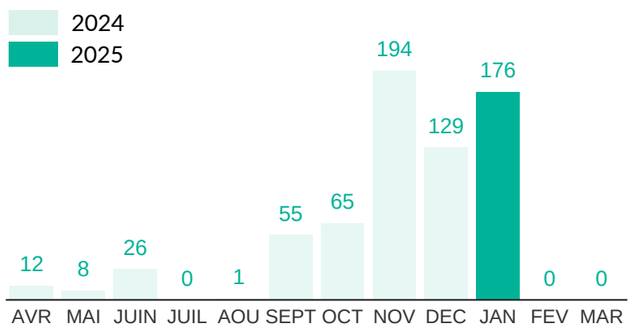

Rapatriement vers la RDC depuis 2018

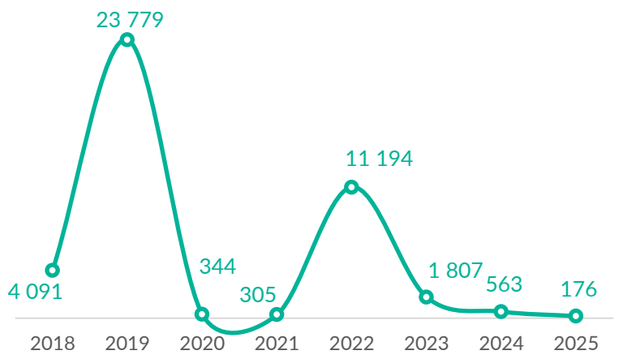

PRINCIPALES PROVINCES OÙ LES RAPATRIEMENTS ONT EU LIEU

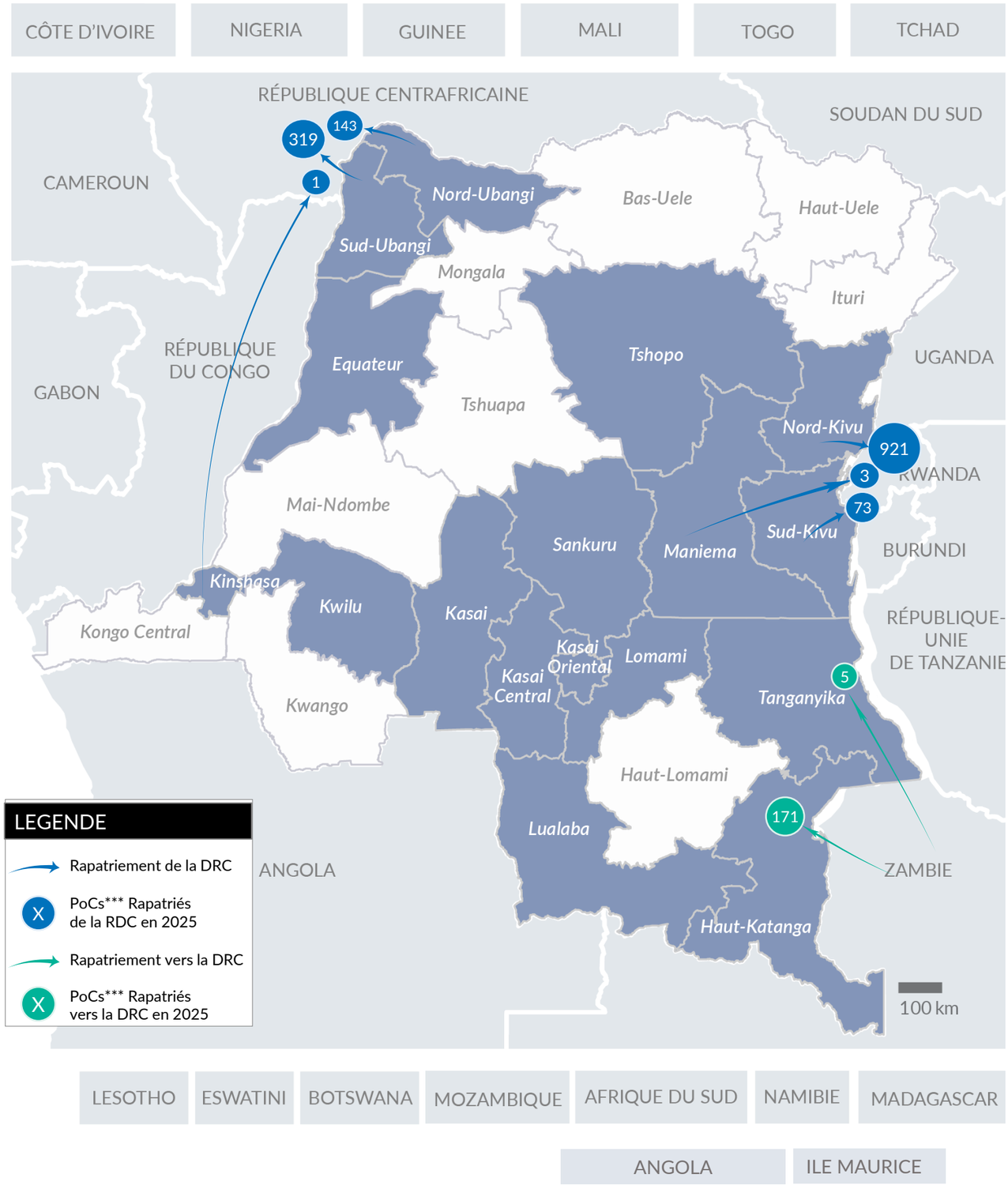

Les frontières et les noms indiqués et les désignations utilisées sur cette carte n'impliquent pas l'approbation ou l'acceptation officielle par les Nations Unies.

*VolRep = Rapatriement volontaire, **RCA= République Centrafricaine, ***CGO= République Du Congo, ****Sud Soudan, ***PoCs = Personnes relevant du mandat du HCR, ****ID de famille non disponible pour certaines personnes

Source : UNHCR DRC Feedback : codkidrcim@unhcr.org Pour plus d'information: Prière de contacter Dr. Pierre Atchom - atchom@unhcr.org