COLOMBIA
REGISTROS EN PRIMES
31 de marzo 2025

Esta infografía presenta la información de las personas registradas en el Ecosistema de Registro y Manejo de la Población (PRIMES) hasta el 31 de marzo del 2025[1]. Los datos incluyen información demográfica, geográfica, socioeconómica, la identificación de Necesidades Específicas de Protección y las orientaciones brindadas a la población.

Personas registradas en PRIMES

El **54%** de los registros en PRIMES corresponden a mujeres.

Total personas
1.184.171 [2]

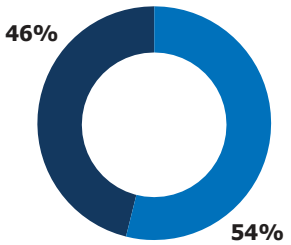

Mapa 1: Distribución geográfica de los registros por departamento

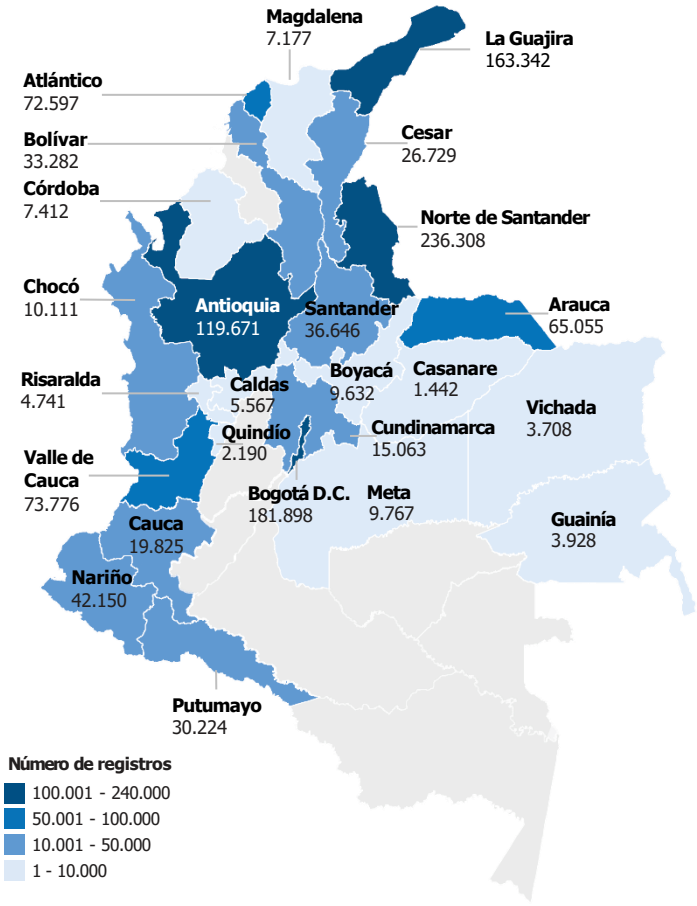

Rangos de edad[3]

Rangos de edad de las personas registradas

La edad promedio de las personas registradas en PRIMES está entre los 18 y 59 años.

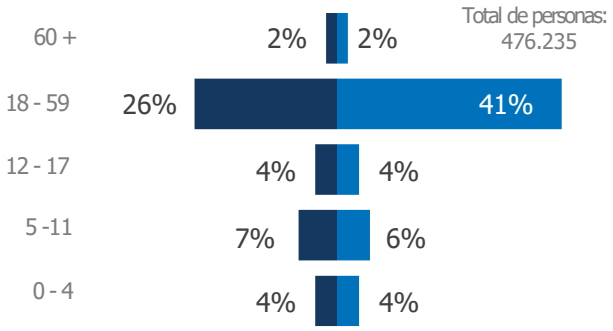

Rango de edad de puntos focales de las recepciones

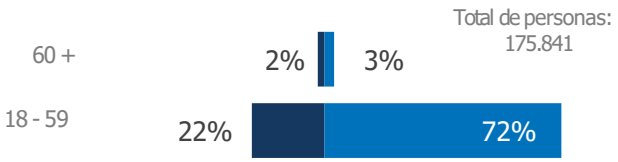

Rango de edad de las recepciones incluyendo la familia

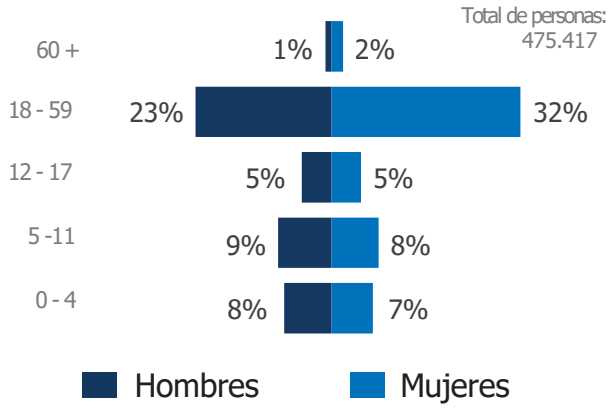

[1] Los datos corresponden a cifras acumuladas desde el 2018 hasta el 31 de marzo de 2025.
[2] El número de las personas que se presenta en la estadística no incluye los registros que se han desactivado por razones de multiplicidad o por salidas del país, relacionadas principalmente con temas de retorno o reasentamiento. En total se han desactivado 41.333 personas, desde que inició el uso de PRIMES en Colombia en 2018.
[3] Calculado a partir de la información disponible de las personas registradas de manera Individual y las Recepciones (pre-registros con la información del Punto Focal y su grupo familiar).

Evolución de los registros PRIMES

Número de personas registradas anualmente entre 2019 - 2025

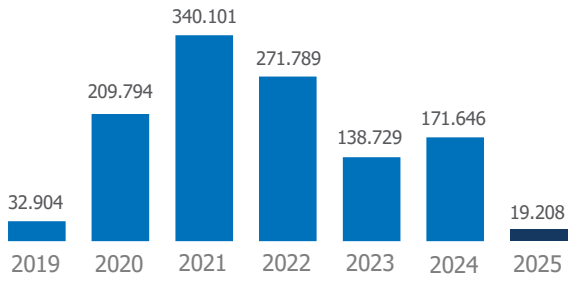

Número de personas registradas mensualmente en el primer trimestre del 2025

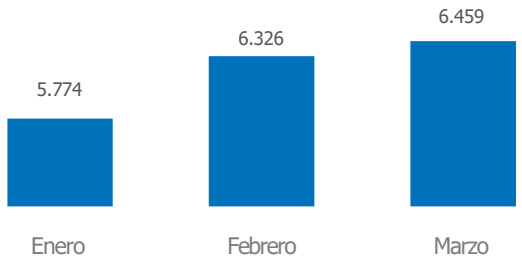

Tamaño promedio de los grupos

Más del **74%** de los grupos registrados están compuestos entre 1 a 3 personas.

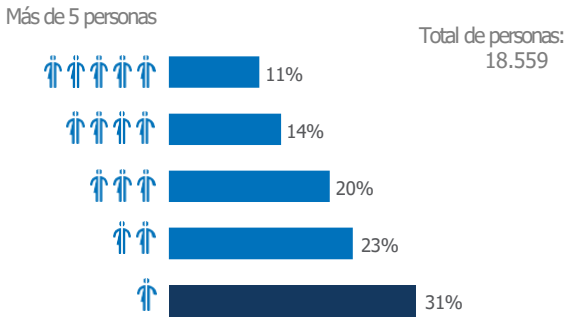

Documentos de la población

Sólo el **36%** del total de las personas registradas en PRIMES cuentan con documentación.

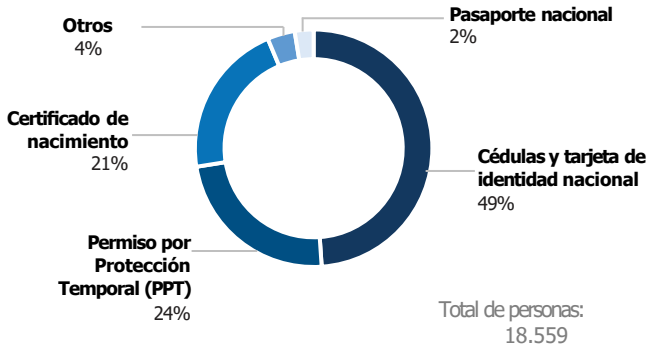

Nivel educativo de la población

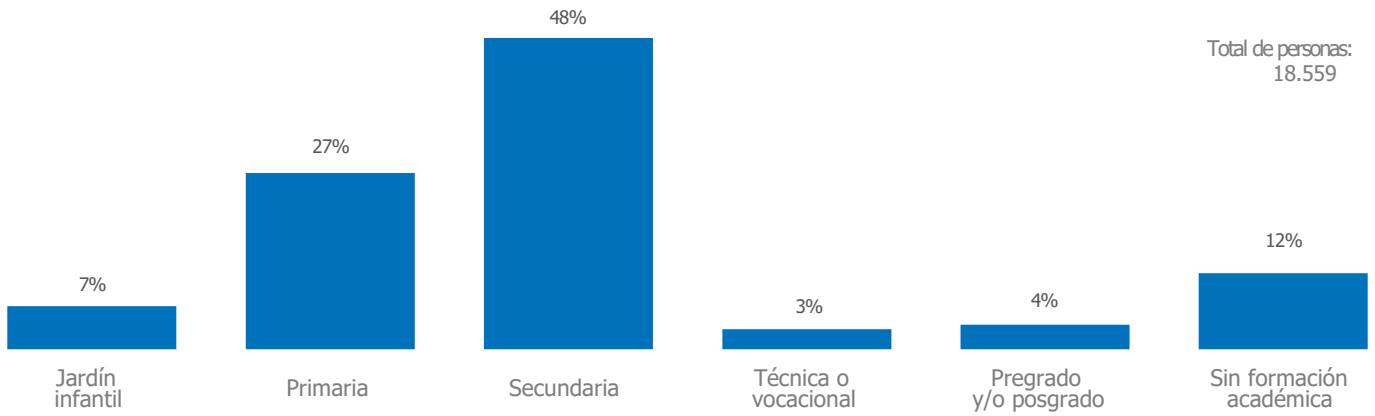

Ocupación de la población

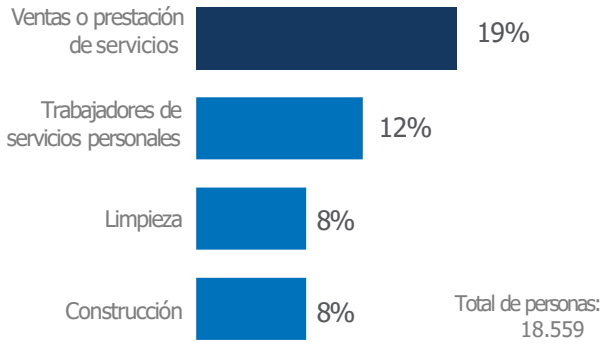

Habilidad ocupacionales de la población

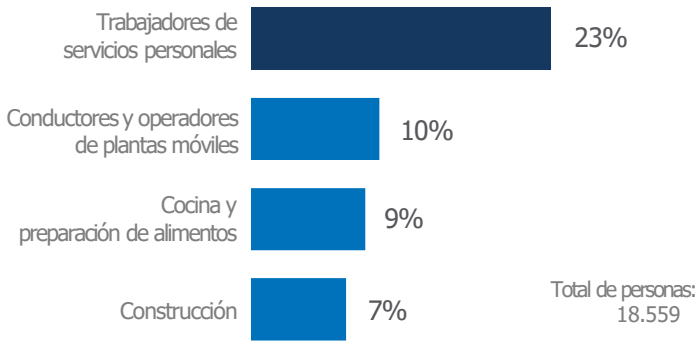

Movimientos de las personas a nivel departamental y municipal

Mapa 2: Porcentaje de permanencia de personas por departamento de registro

El **98%** de las personas registradas permanecen en el departamento de su primera atención. La permanencia fue superior al trimestre anterior.

Relación entre municipio de registro y municipio de destino

El **98%** de las personas registradas en los municipios de fronteras suelen permanecer en estas zonas o se desplazan a municipios aledaños. Los municipios fronterizos con mayor porcentaje de permanencia son Cúcuta, Ipiales, Maicao y Apartadó. El **2%** de las personas que deciden movilizarse lo realizan a ciudades como Bogotá, Arauca, Cúcuta y Puerto Santander.

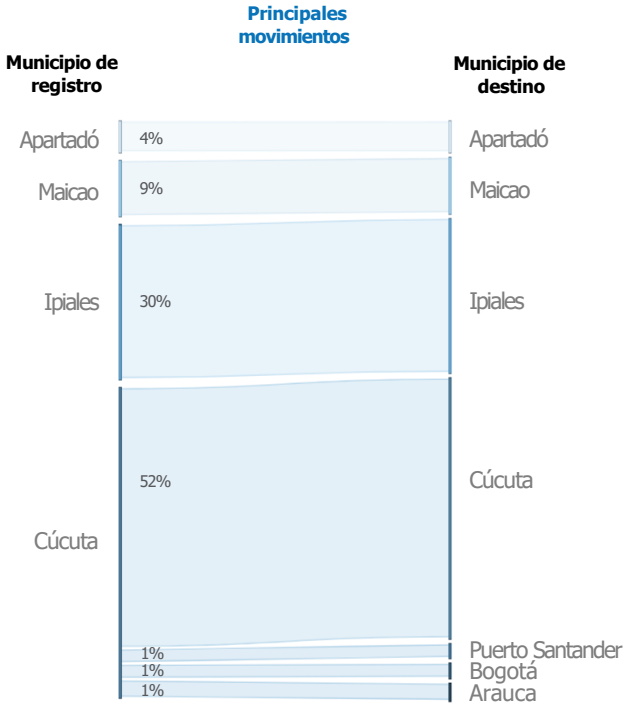

Contacto con los puntos de registro

Para este trimestre, se evidencia un leve descenso del **2%** en el número de personas atendidas en los puntos de registro con una permanencia de menos de un año en Colombia. Esto evidencia que el **79%** de las personas registradas en PRIMES para el primer trimestre de 2025, luego de su primera atención, se mantienen en contacto con los puntos de registro principalmente para obtener información sobre asistencia humanitaria, rutas de acceso a servicios de salud, información ETPV y sobre el procedimiento para la Determinación de la Condición de Refugiado en Colombia.

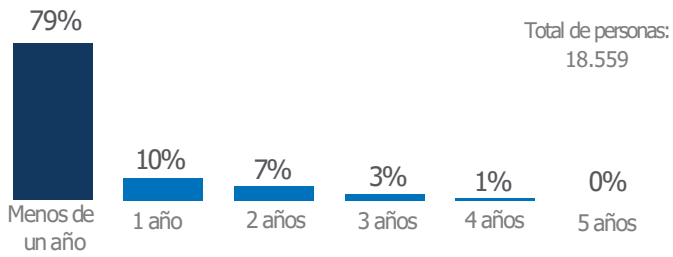

Principales temas de consultas e información brindada a la población

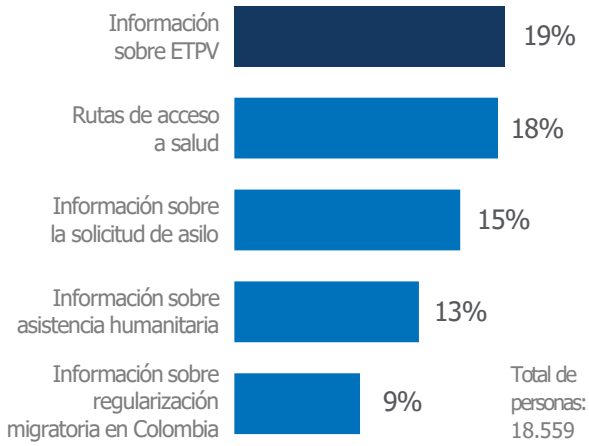

Tiempo de permanencia en Colombia

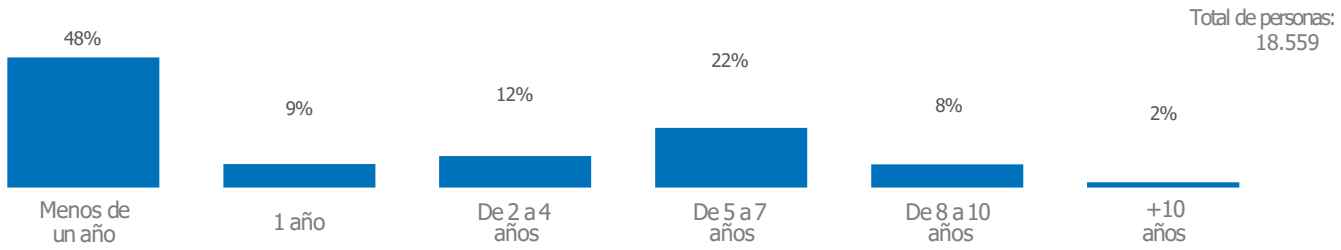

Necesidades Específicas de Protección (NEPs)

La identificación de Necesidades Específicas de Protección en PRIMES permite la **activación de rutas de protección** y los **procesos de referenciación**. Las principales NEPs son:

44% — Necesidades básicas insatisfechas: persona que no puede lograr, a pesar de las oportunidades de subsistencia existentes (ya sean formales o informales), un nivel de vida mínimo, incluido el acceso a alimentos, ropa, material sanitario, vivienda / refugio, agua, saneamiento y atención médica.

22% — Sin documentación: persona sin documentación para permanecer en Colombia de manera regular.

13% — Sin acceso a servicios: persona privada de acceso a servicios, tales como distribución de asistencia, atención médica o servicios legales, que de otro modo están disponibles para la comunidad y/o las personas.

3% — Múltiples desplazamientos: Persona que ha sido desplazada repetidamente debido a circunstancias externas, ya sea en el país de origen, en un país transitorio o en el país de asilo.

3% — Enfermedad crónica: Persona con una condición médica que requiere tratamiento a largo plazo y medicación bajo la supervisión de un médico. Dichas condiciones incluyen diabetes, enfermedades respiratorias, cáncer, tuberculosis, VIH/SIDA y enfermedades cardíacas.

Total de personas: 18.559