UNHCR
The UN Refugee Agency

République Démocratique du Congo
RÉFUGIÉS BURUNDAIS
30 juin 2025

CHIFFRES CLÉS

50 267
RÉFUGIÉS ET DEMANDEURS D'ASILE BURUNDAIS EN RDC

50 267
RÉFUGIÉS ET DEMANDEURS D'ASILE BURUNDAIS VÉRIFIÉS

Démographie

51%	49%	58%	3%
Femmes	Hommes	Enfants	Personnes âgées

Réfugiés par Province

SUD-KIVU	47 413
HAUT-KATANGA	1 373
NORD-KIVU	684
TANGANYIKA	453
MANIEMA	237
KINSHASA	61
LUALABA	34
LOMAMI	10
KASAI ORIENTAL	1
ITURI	1

Zones d'installation

95% Rurales

5% Urbaines

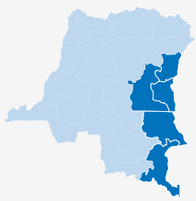

99,8% Réfugiés vivent à l'Est de la RDC

REPATRIEMENT VOLONTAIRE DE LA RDC (2012 - 2025)

19 693
RÉFUGIÉS BURUNDAIS RAPATRIÉS DEPUIS 2012

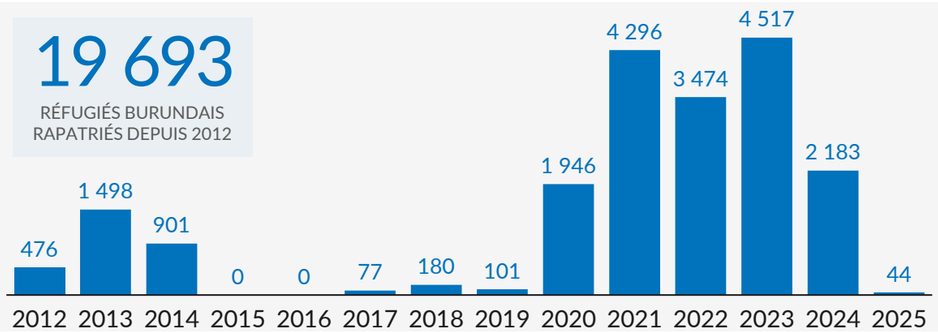

PROVINCES D'INSTALLATIONS DES RÉFUGIÉS BURUNDAIS EN RDC

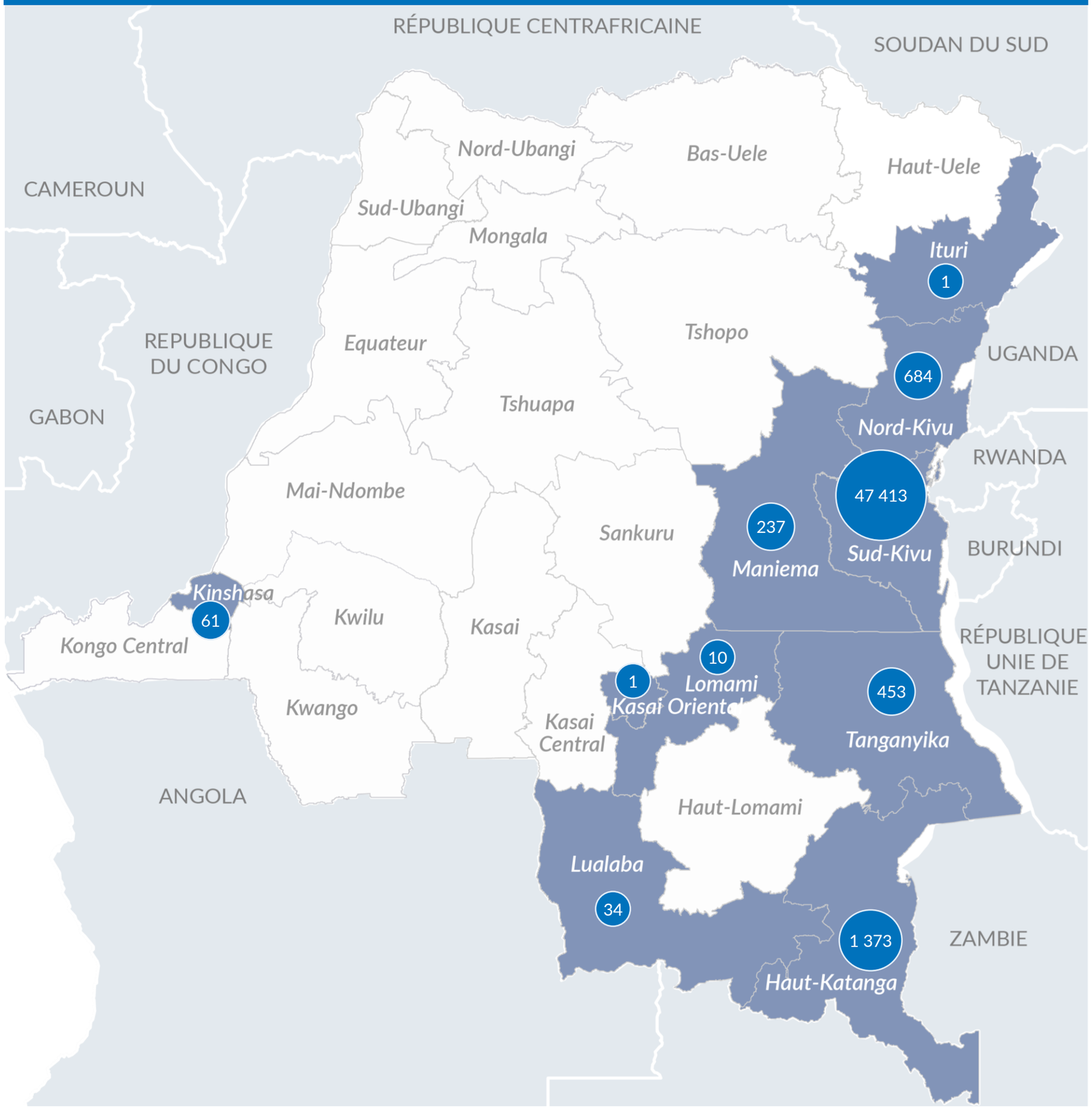

Les frontières et les noms indiqués, ainsi que les désignations utilisées sur cette carte n'impliquent pas l'approbation ou l'acceptation officielle par les Nations Unies, Source : UNHCR RDC, Feedback : codkidrcim@unhcr.org