UNHCR L'Agence des Nations Unies pour les réfugiés

COMMISSION NATIONALE POUR LES REFUGIES (CNR)

Réfugiés et demandeurs d'asile en RDC

Chiffres clés

515 381 Réfugiés et demandeurs d'asile

513 846 Réfugiés enregistrés

1 535 Demandeurs d'asile

221 020 Réfugiés et demandeurs d'asile enregistrés avec biométrie dans ProGres 57%(5ans+)

4980 Réfugiés et demandeurs d'asile enregistrés en 2025

Aperçu de la situation

Au mois de juillet 2025, la population réfugiée en RDC est passée de **515. 084** à **513. 846**, soit une légère diminution de **0,24 %** par rapport au chiffre du mois de juin. Cette baisse s'explique principalement par le rapatriement de réfugiés Centrafricains et Burundais. Le nombre de demandeurs d'asile a également légèrement diminué, passant de **1 .550** à **1 .535**, en raison de la régularisation du statut de certains d'entre eux, notamment parmi les réfugiés Centrafricains de Modale, qui ont obtenu le statut de réfugié.
Le nombre de personnes réinstallées en 2025 reste inchangé (5 personnes). Par ailleurs, 9 retournés Congolais (anciens-réfugiés) sont revenus en provenance du Cameroun, d'Eswatini et d'Afrique du Sud.

Âge et genre de la population réfugiée

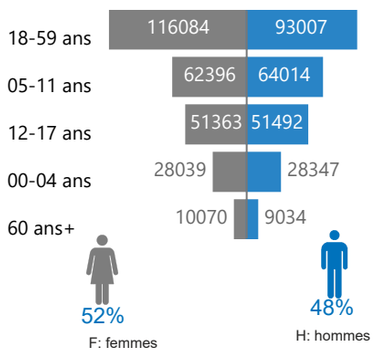

Population réfugiée par pays d'origine

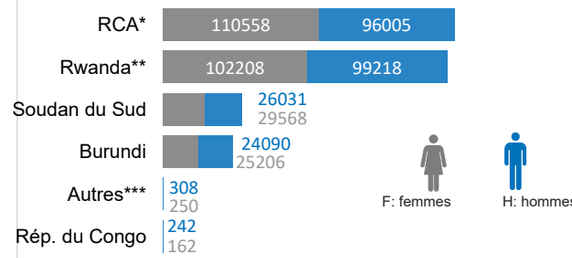

* République Centrafricaine

** 126.133 réfugiés rwandais enregistrés par le gouvernement de la RDC sans la biométrie.

***: Angola, Soudan, Ouganda, Somalie, Côte d'Ivoire, Érythrée, Syrie,Libéria,Tchad, Sierra Leone, cameroun, Nigeria, Mali, Senegal

Réfugiés par type d'emplacement

Population réfugiée par province

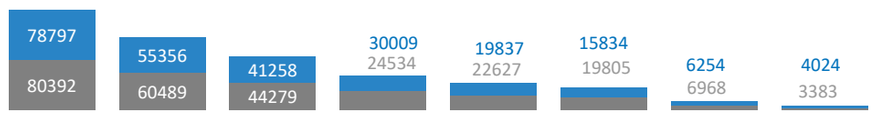

***** : Haut-Katanga (2270), Kinshasa (1122), Lualaba (997), Lomami (696), Kongo-Central (525), Maniema (614), Tanganyika (790), Equateur (362), Tshuapa (14) et Kasaï-Oriental(16).

Emplacement de la population réfugiée en RDC

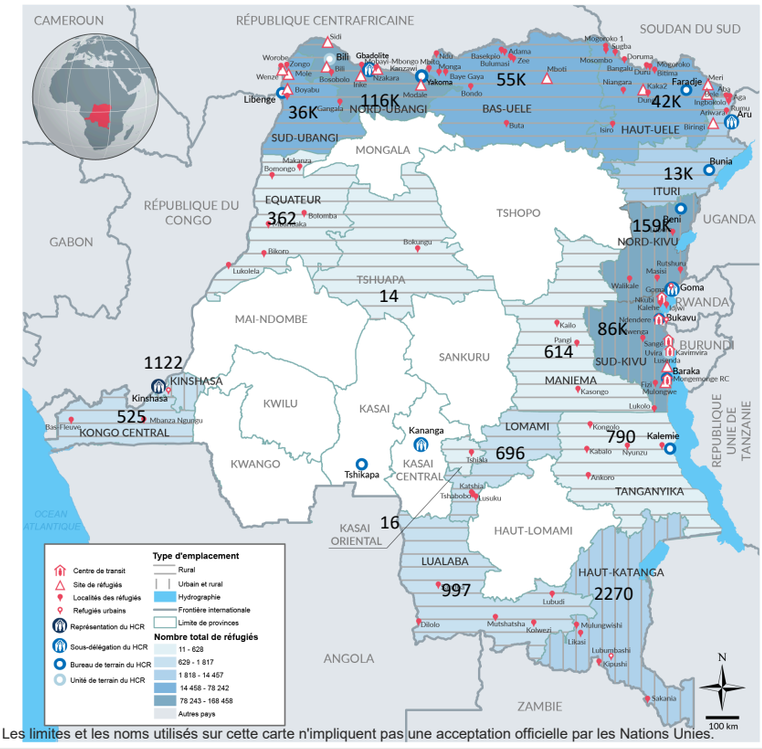

Les limites et les noms utilisés sur cette carte n'impliquent pas une acceptation officielle par les Nations Unies.

Nombre des demandeurs d'asile par pays d'origine

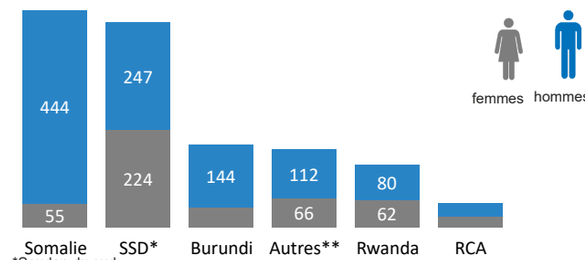

*Soudan du sud

**Angola, République du Congo, Cameroun, Tchad, Syrie, Mali, etc.

Nombre des demandeurs d'asile par province

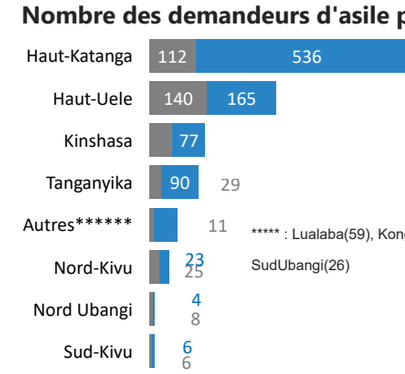

***** : Lualaba(59), Kongo-Central(9), Ituri(163), SudUbangi(26)

1 Réfugiés et demandeurs d'asile âgés de 5 ans et plus, représentant 55% de la population totale.

Réfugiés et demandeurs d'asile en RDC

Réfugiés par sites/camps

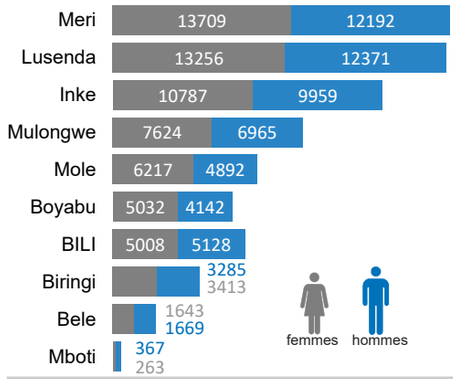

Réfugiés par pôles de développement

Localité	F	H	Total
Modale	3545	3066	6611
Nzakara	4799	3924	8723
sidi	2128	2040	4168
wenze	2034	1392	3426
Total	**12506**	**10422**	**22928**

Réfugiés urbains

Localité	F	H	Total
Bukavu	676	625	1301
Goma	1098	969	2067
Kinshasa	561	561	1122
Lubumbashi	906	1114	2020
Total	**3241**	**3269**	**6510**

Situation de rapatriement et réinstallation en RDC au 31 juillet 2025

Nombre de réfugiés rapatriés(Out) à partir de la RDC

Pays d'origine	2021	2022	2023	2024	2025	Total
Burundi	7296	3474	4517	2183	609	20303
RCA	5021	3350	2328	9203	1313	26422
Rép. du Congo	0	0	1	0	1	10
Rwanda	1920	2451	1924	1512	3711	17629
Soudan du Sud	0	3	0	0		3
Total	**14237**	**9278**	**8770**	**12898**	**5634**	**64367**

Rapatriés(IN) vers la RDC

Pays de provenance	Total
CMR	1
ESW	2
Nigeria	1
RSA	20
Zambie	176
Zimbabwe	8
Total	**208**

Situation Réinstallation en 2025

National	Indsoumis	#Ind.Réinstallés
Burundi	9	3
COB	0	2
Total	**9**	**5**

RSA: Afrique du sud , RCA: Republique centrafrique ,USA: Etats-unis ,
COB: Rép.du Congo , RDC: République Démocratique du Congo
SSD: Soudan du Sud, ICO: Cote d'ivoire , Esw: Eswatini, CMR: Cameroun

A) Personnes ayant des besoins spécifiques:

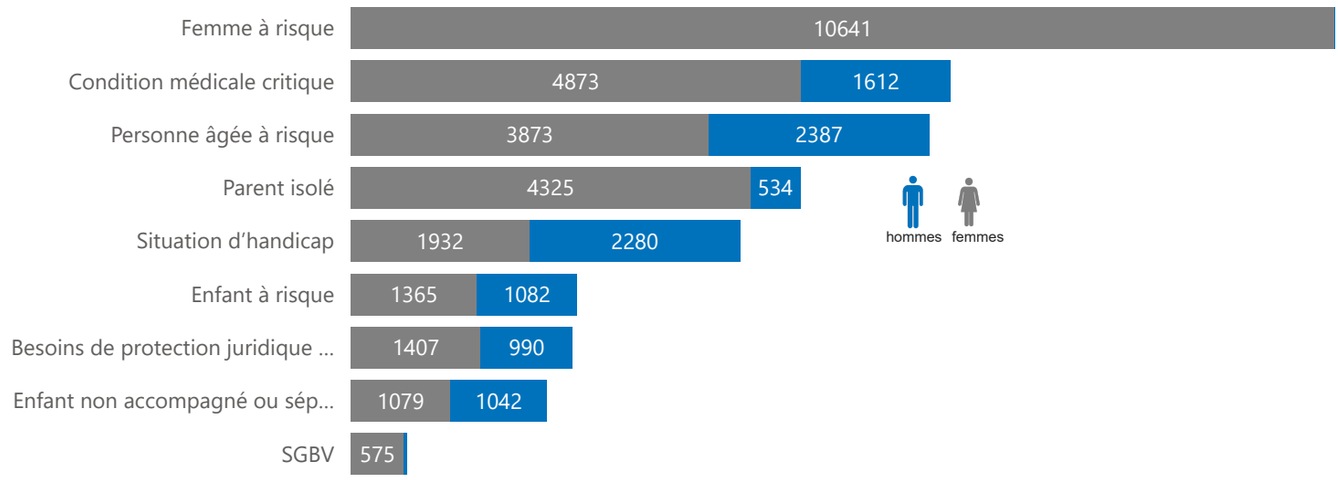

B) Principales occupations des réfugiés en RDC

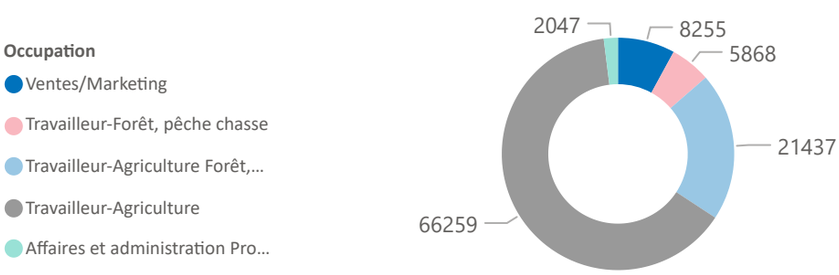

C) Situation des enfants réfugiés en âge scolarisable(6-17ans)

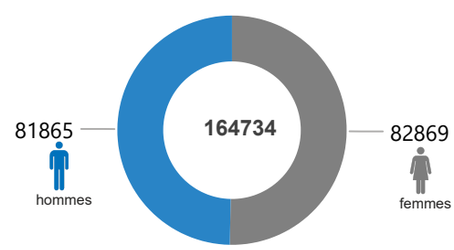

Chiffres clés des réfugiés et demandeurs d'asile en RDC

Enregistrement

515 381
Enregistrés sur base individuelle
513 846 réfugiés |1 535 demandeurs d'asile

4980
Refugiés et demandeurs d'asile enregistrés en 2025

389515
Refugiés et demandeurs d'asile enregistrés dans proGres

	Réfugiés	Demandeurs d'asile
Femmes et enfants	81%	77%
Enfants(0-17ans)	57%	56%
Adultes(18-59ans)	40%	41%
Personnes agées(60+)	3%	4%

221 020
Réfugiés et demandeurs d'asile de 5 ans et plus enregistrés dans proGres avec la biometrie en 2025

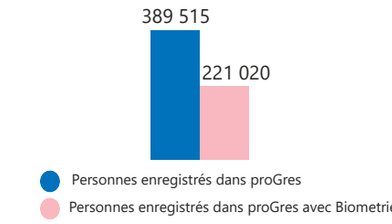

Nouveaux arrivés par origine

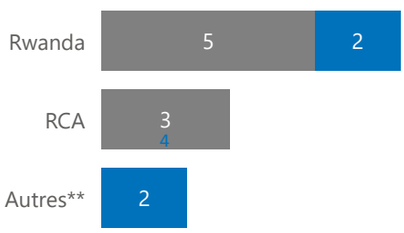

**: somalie:1, south sudan:1

Tendance des enregistrements au cours de l'année par nouveaux arrivés

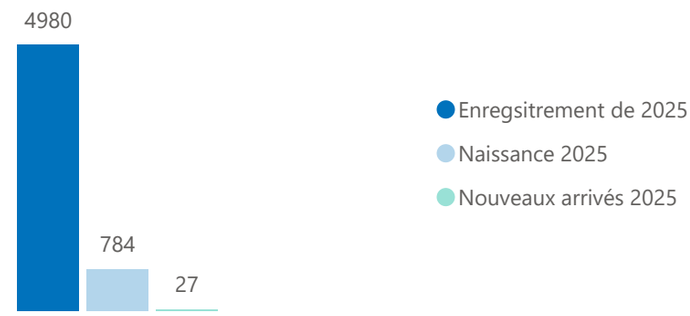

Documentation

- Tous les individus enregistrés dans ProGres possedent au moins un document de protection soit **389515** personnes.
- **126133** personnes (rwandais non enregistrés dans ProGres) ne possedent aucun document de protection.
- **983** enfants nés en 2025; **527** ont recu les actes de naissance avec l'aide de la CNR.
- **37808** individus sont en possession des cartes de réfugié.

Proportion des personnes déplacées de force enrolés dans le système éducatif national (rapport national 2023)

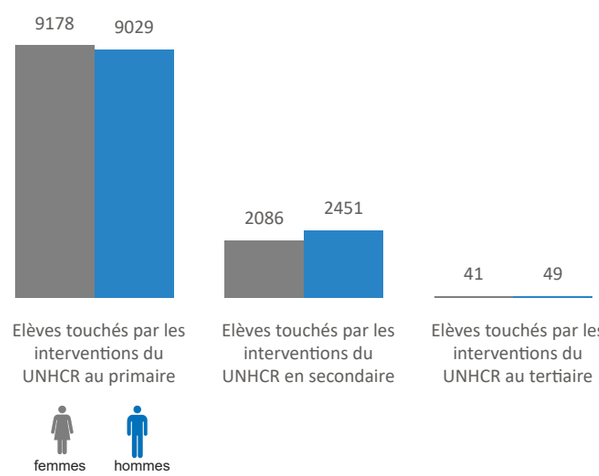
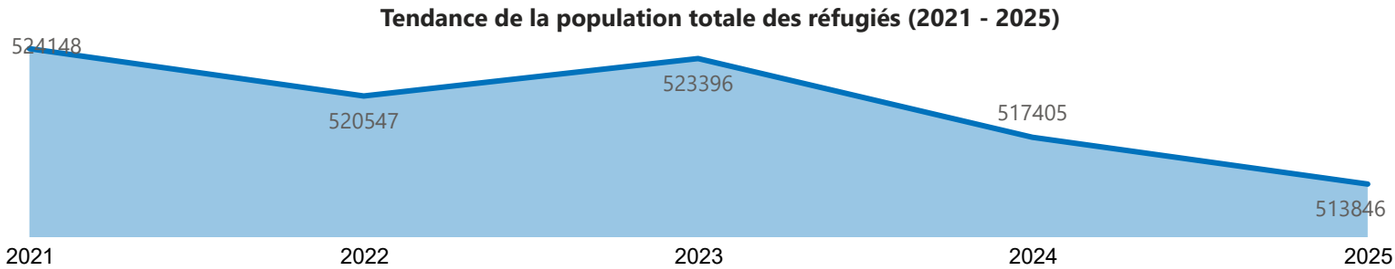
Tendance de la population totale des réfugiés (2021 - 2025)