UNHCR
L'Agence des Nations Unies pour les réfugiés

RÉPUBLIQUE CENTRAFRICAINE

Statistiques des Réfugiés et Demandeurs d'Asile

Au 31 Août 2025

CHIFFRES CLÉS

62 520 Total réfugiés & demandeurs d'asile

17 356 Total Ménages

54 097 Réfugiés

8 423 Demandeurs d'asile

9 731 Personnes ayant des besoins spécifiques

51 324 (82%) Femmes & enfants

23 994 (38%) Adultes (18-59 ans)

36 436 (58%) Enfants (0-17 ans)

2 090 (3%) Personnes agées (60 ans+)

CONTEXTE

Au 31 août 2025, la République centrafricaine accueillait 62 520 réfugiés et demandeurs d'asile, principalement originaires du Soudan, de la République Démocratique du Congo, du Tchad, du Soudan du Sud, et du Rwanda. Le pays a notamment accueilli depuis avril 2023, des milliers de réfugiés soudanais et tchadiens fuyant les conflits, principalement par les poste-frontières d'Amdafok et des localités dans le nord de Paoua. Ces réfugiés sont repartis principalement dans les préfectures de la Vakaga, du Haut-Mbomou, de la Ouaka, du Mbomou et de Lim-Pendé. Le HCR, en coordination avec la Commission nationale pour les réfugiés (CNR), assure leur accueil, enregistrement et suivi, malgré des ressources limitées.

Actuellement, 12 140 réfugiés soudanais vivent dans des zones difficiles d'accès hors de la Vakaga et ont besoin d'aide et de protection.

Le soutien de la communauté humanitaire permet à ces réfugiés d'accéder à des services essentiels, notamment la protection, l'aide alimentaire, l'hébergement, les soins de santé et l'éducation, en particulier à Korsi, dans la région de la Vakaga.

Réfugiés & demandeurs d'asile par type de résidence

Sites	Urbain	Hors-Sites
36 820 (59%)	**3 101** (5%)	**22 599** (36%)

Evolution du nombre de réfugiés & demandeurs d'asile

par année (2020-2025)

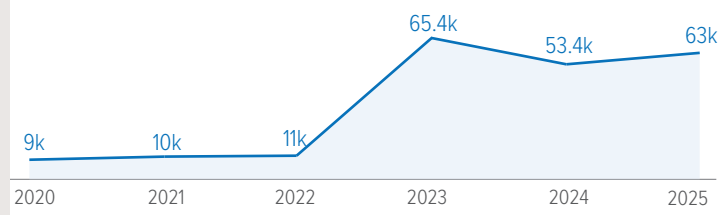

Désagrégation par groupe d'age et sexe

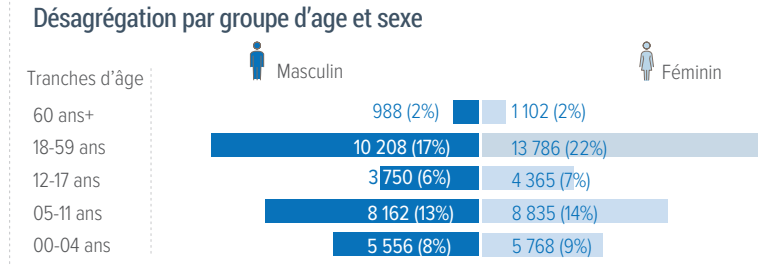

Répartition des réfugiés & demandeurs d'asile par pays d'origine

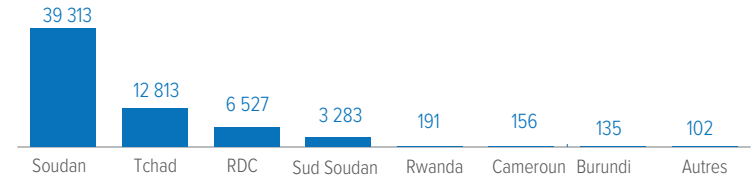

RÉFUGIÉS

54 097 Individus **14 792** Ménages

Désagrégation du nombre de réfugiés par tranche d'age et sexe

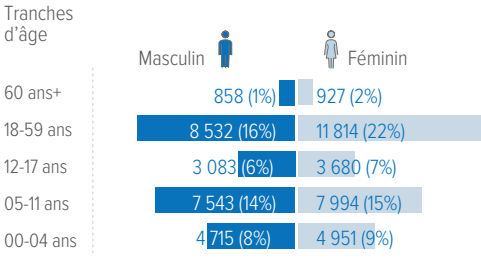

Répartition par pays d'origine

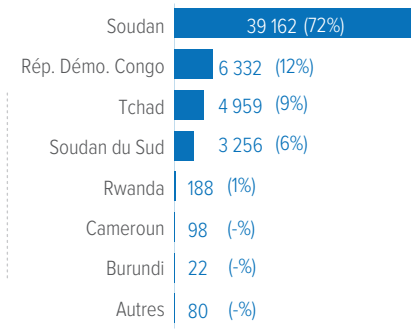

Répartition par Préfecture

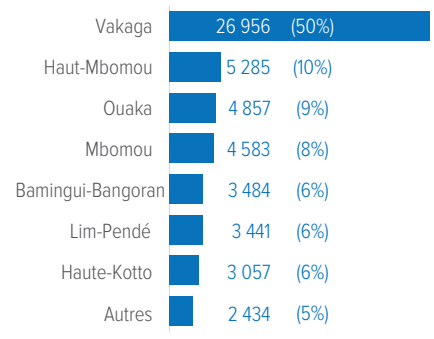

Besoins spécifiques

2 631 Femme à risque

2 865 Parent seul

550 Enfant à risque

956 Enfant séparé ou non accompagné

888 Personne agée à risque

117 Protection juridique et physique

577 Personne avec handicap

1 789 Condition médicale grave

DEMANDEURS D'ASILE

8 423 Individus **2 564** Ménages

Désagrégation par tranche d'age et sexe

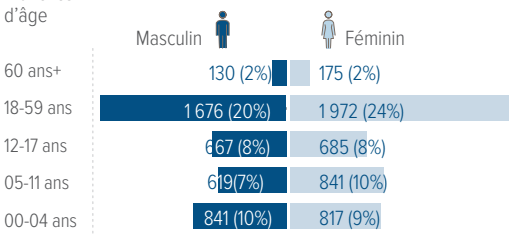

Répartition par pays d'origine

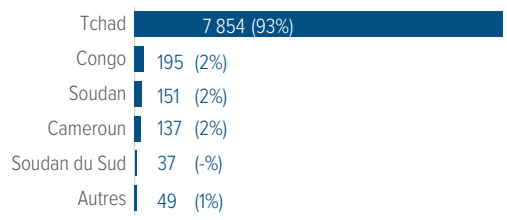

Répartition par Préfecture

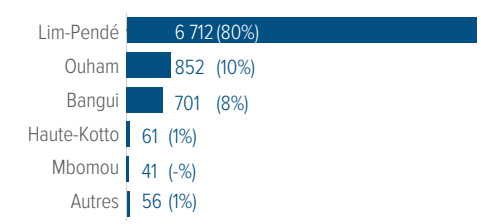

Besoins spécifiques

20 Femme à risque

27 Personne avec handicap

31 Enfant à risque

42 Parent seul

15 Personne agée à risque

9 Protection juridique et physique

LOCALISATION DES REFUGIES ET DEMANDEURS D'ASILE PAR PREFECTURE

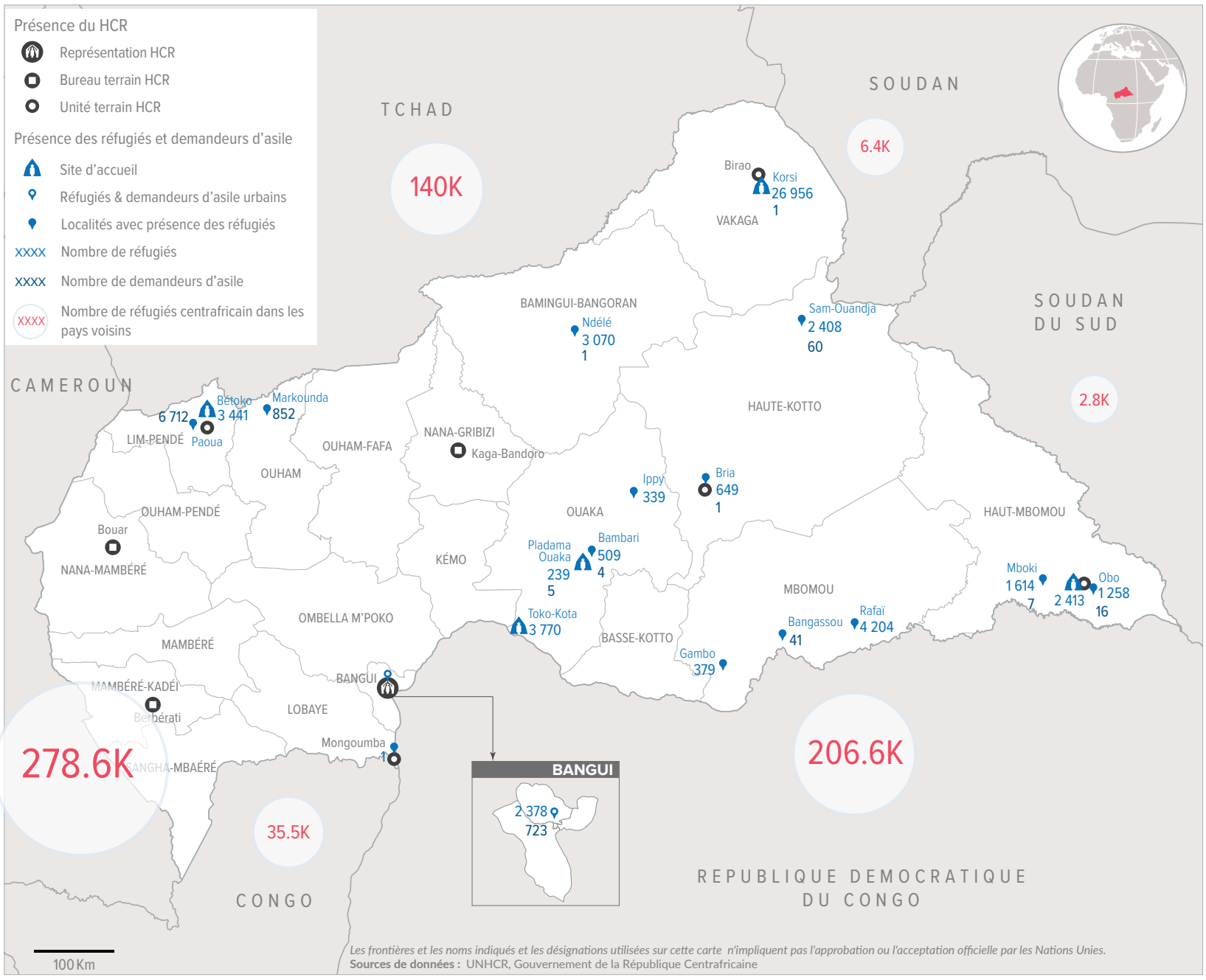

Les frontières et les noms indiqués et les désignations utilisées sur cette carte n'impliquent pas l'approbation ou l'acceptation officielle par les Nations Unies.
Sources de données : UNHCR, Gouvernement de la République Centrafricaine

Date de mise à jour: 12 septembre 2025 Sources: HCR, CNR Feedback: erreneke@unhcr.org Pour plus d'information: visitez la page web https://data.unhcr.org/fr/country/caf

*Personne unique avec des Besoins Spécifiques (une personne peut avoir un ou plusieurs besoins spécifiques)