BUREAU MULTI-PAYS CÔTE D'IVOIRE
TOGO: STATISTIQUES MENSUELLES

Au 30 Septembre 2025

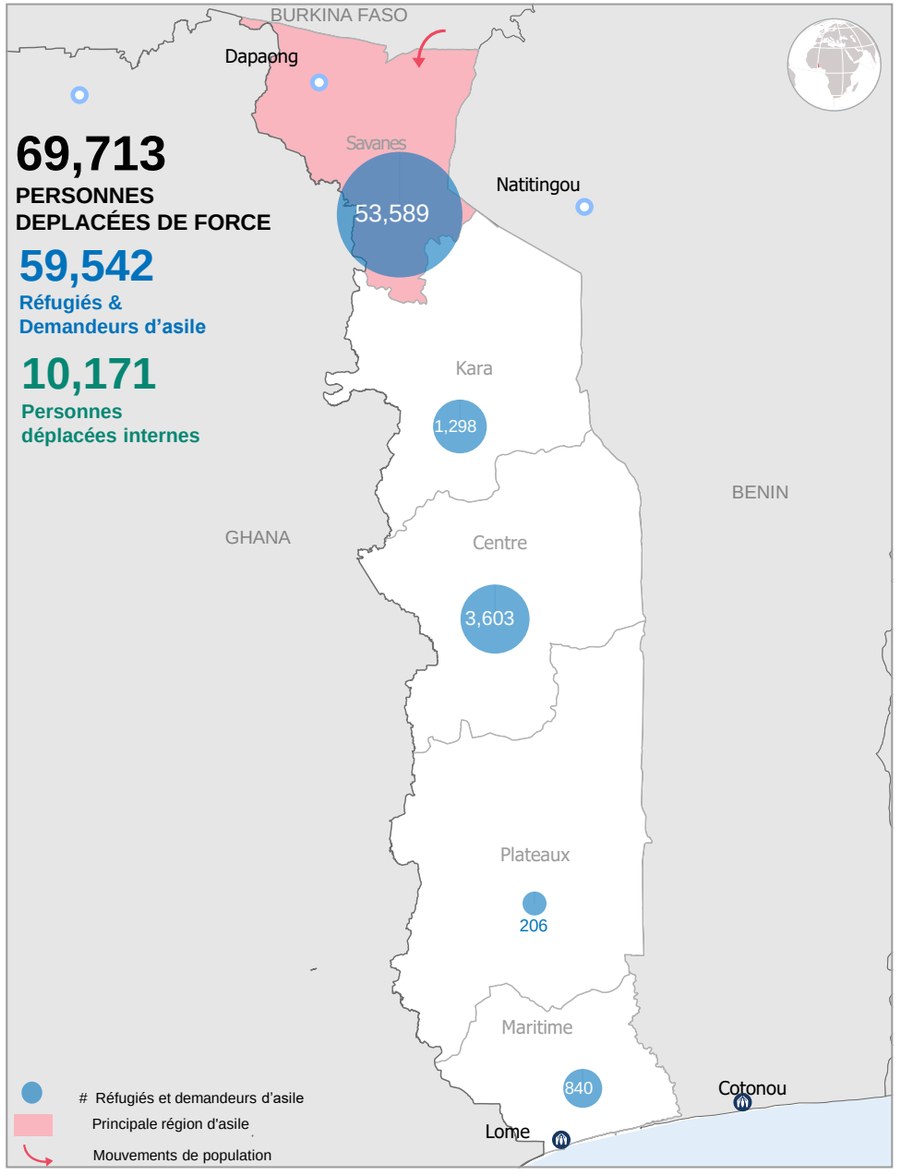

69,713
PERSONNES DEPLACÉES DE FORCE

59,542
Réfugiés & Demandeurs d'asile

10,171
Personnes déplacées internes

STATISTIQUES DES REFUGIES ET DEMANDEURS D'ASILE ENREGISTRES*

RÉPARTITION DE LA POPULATION PAR RÉGION

Région	Demandeurs d'Asile	Réfugiés	Total
Savanes	1781	48,215	49,996
Centrale	1	3,602	3,603
Kara	13	1,285	1,298
Maritime	279	561	840
Plateaux	2	204	206
Autres	6		
Grand Total	**2,082**	**53,867**	**55,949**

PAYS D'ORIGINE

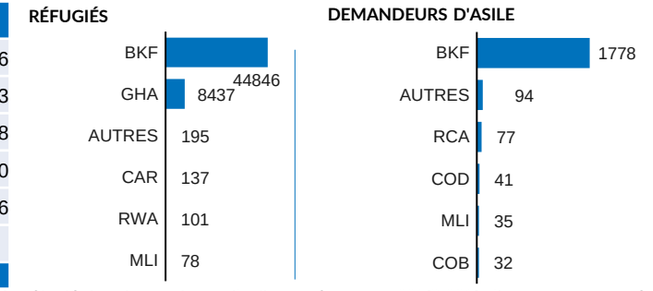

Au Togo,**97%(53,867)** des personnes déplacées de force ont reçu le statut légal de réfugié, les demandeurs d'asile représentant **3%(2,082)**. Ils sont surtout présents dans le nord du pays et représentent plus de **77%** des personnes déplacées.

RÉPARTITION PAR ÂGE/SEXE

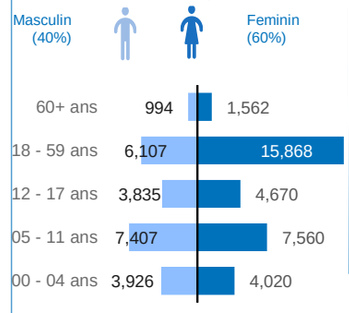

RÉPARTITION PAR ÂGE ET CATEGORIE

85% **Femmes & Enfants**

56% **Enfants** (0-17 ans)

39% **Adultes** (18 – 59 ans)

5% **Personnes agées** (60+)

RÉPARTITION PAR ZONE

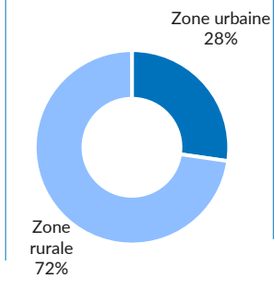

ENFANTS EN ÂGE SCOLAIRE

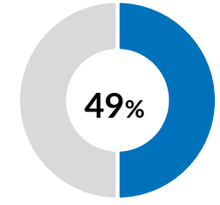

49% de l'ensemble des réfugiés au Togo sont des enfants en âge scolaire. Les Savanes et la Centrale sont des régions où vivent plus de **97%** des enfants réfugiés en âge d'être scolarisés.

STATISTIQUES SOCIO-ÉCONOMIQUES

OCCUPATION PRINCIPALE (ADULTE)

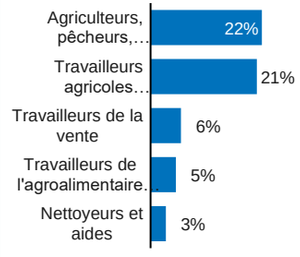

NIVEAU D'ÉDUCATION PRINCIPAL (ADULTE)

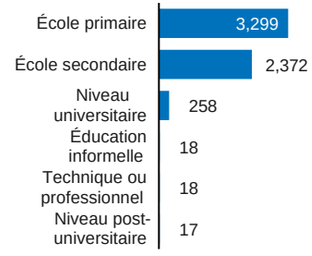

PRINCIPALES ETHNIES

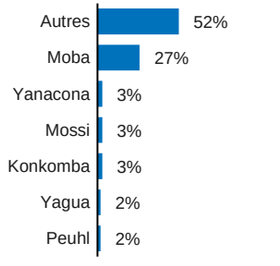

PERSONNES AYANT DES BESOINS SPÉCIFIQUES

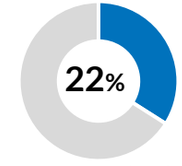

22% de la population de réfugiés au Togo ont au moins un besoin spécifique. Au total, **726** personnes souffrent d'au moins un handicap affectant leur vie quotidienne et au moins **738** autres vivent dans des conditions médicales graves.

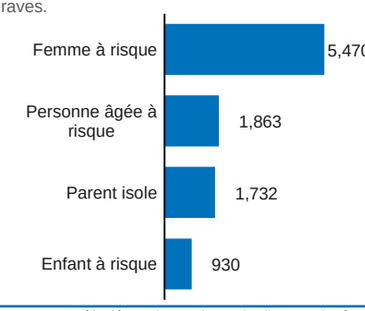

RÉFUGIÉS ARRIVÉS DU BURKINA FASO ET DU MALI **(Depuis Janvier 2024)

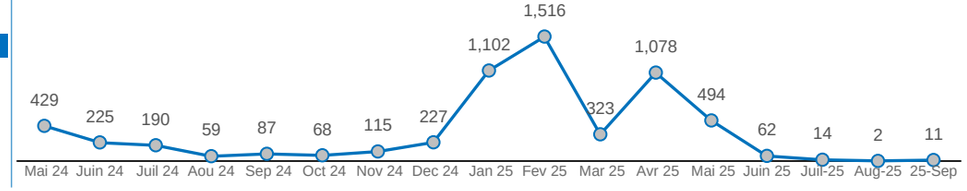

TENDANCE DE LA POPULATION DE DEMANDEURS D'ASILE

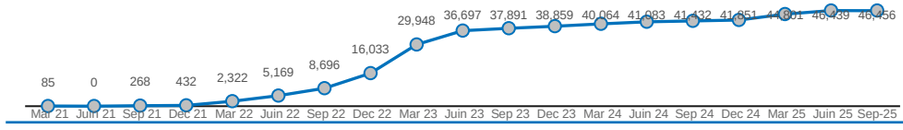

*Réfugiés et demandeurs d'asile enregistrés

Sources : UNHCR proGres – 2025, CNAR

Mise à jour le 06 Octobre 2025