TCHAD: PERSONNES DEPLACEES DE FORCE

Octobre 2025

CHIFFRES CLES SUR LES PERSONNES DEPLACEES DE FORCE

2 122 401
Total

1 462 624
Réfugiés

9 427
Demandeurs d'asile

225 689
Personnes déplacées internes (lac)

424 661
Migrants retournés*

AUTRES CHIFFRES CLES

17 789
Réfugiés camerounais assistés pour le rapatriement volontaire

885 108
Nouveaux arrivants du Soudan depuis avril 2023

** Migrants retournés à risque d'apatridie venus de : Niger, RCA et Soudan.*

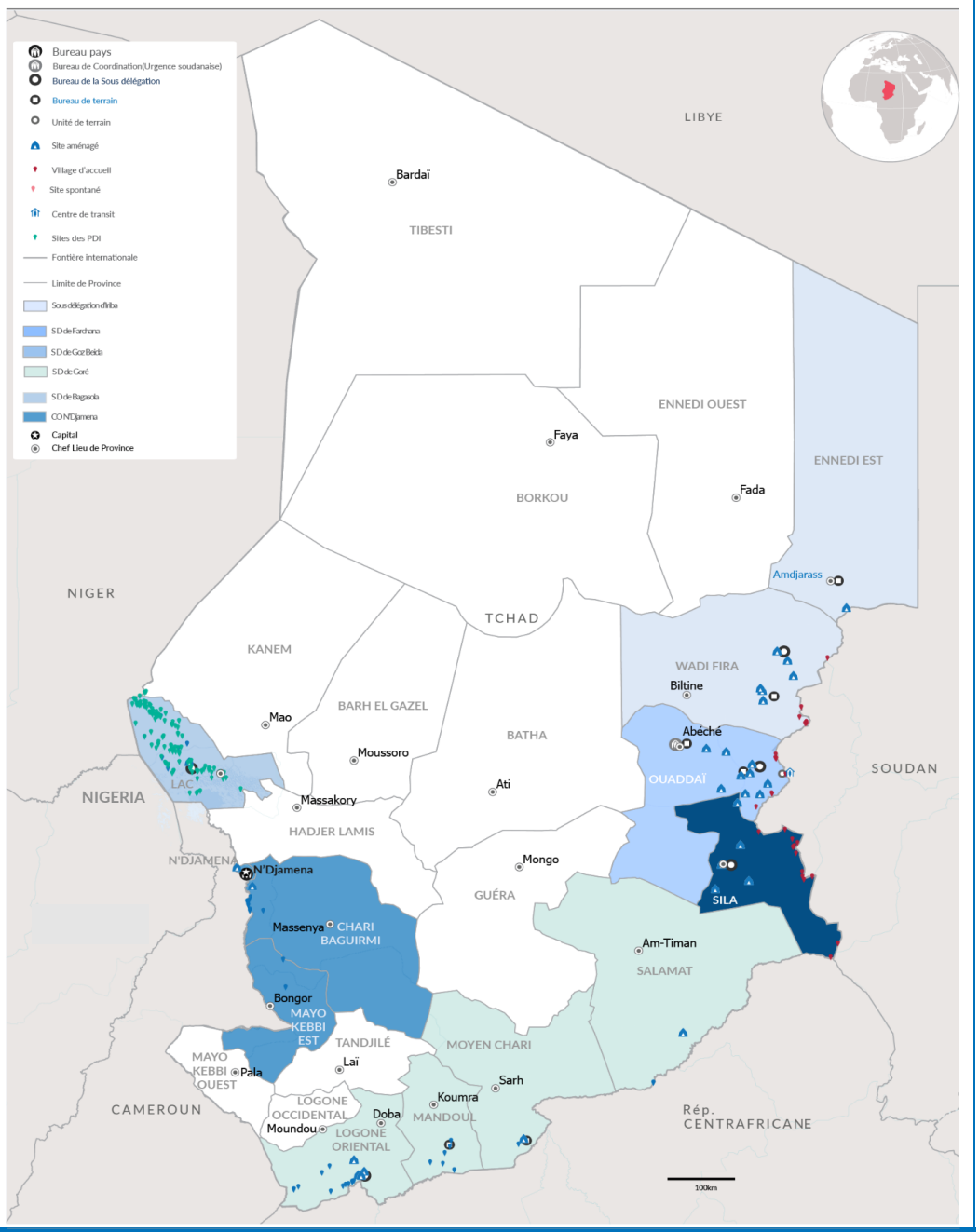

REFUGIES ET DEMANDEURS D'ASILE

Tranche d'âge

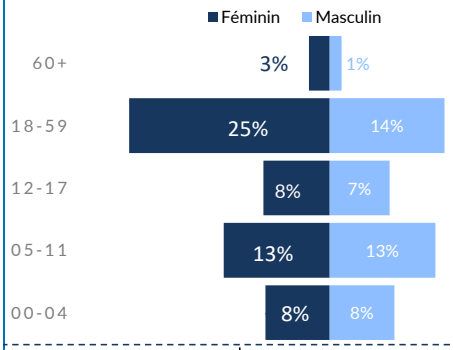

Pays d'origine

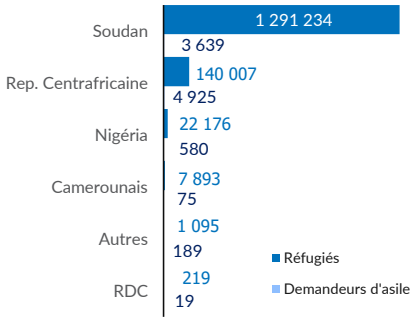

Sous-Délégation

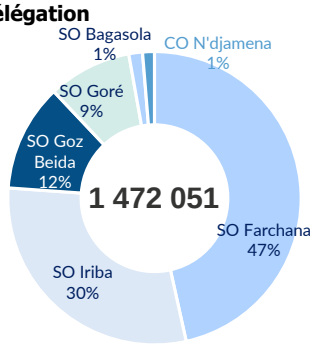

57% de la population des réfugiés et demandeurs d'asile au Tchad sont des enfants.

53% de la population des femmes sont en âge de procréation (13-49 ans).

89% de la population de réfugiés et demandeurs d'asile au Tchad vivent dans des sites aménagés

20% De la population des personnes à besoin spécifique sont des personnes vivant avec handicap.

88% de la population des enfants réfugiés et demandeurs d'asile au Tchad sont en âge d'éducation

2 476 candidats réfugiés composeront les épreuves écrites du baccalauréat lors de la session de juin 2025.

Contact : UNHCR Chad Dima| chdndata@unhcr.org

Sources : CNARR, UNHCR, Cluster CCCM, OIM-DTM

TCHAD: REFUGIES ET DEMANDEURS D'ASILE

Octobre 2025

UNHCR L'Agence des Nations Unies pour les réfugiés

1 472 051
INDIVIDUS

366 995
MENAGES

Répartition par province

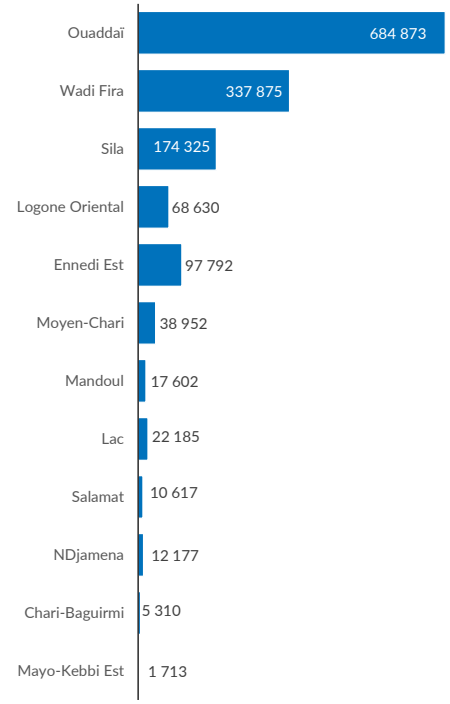

SO Bagasola	
22 185	
Dar es Salam*	18 682
Bol	1 688
NGouboua	511
Kiskawa	616
Liwa	349
Tchoukoutalia	185
Autres	154

BO N'Djaména	
19 200	
N'Djaména	12 177
Mayo-Kebbi Est	1 713
Chari-Baguirmi	5 310

SO Goré	
135 801	
Belom*	25 904
Villages Moy. Chari	13 048
Villages Logone Or.	15 550
Dosseye*	15 470
Doholo*	14 641
Amboko*	12 030
Gondjé*	10 939
Villages Moïssala	17 602
Moyo*	8 573
Villages Daha 1 & 2	2 044

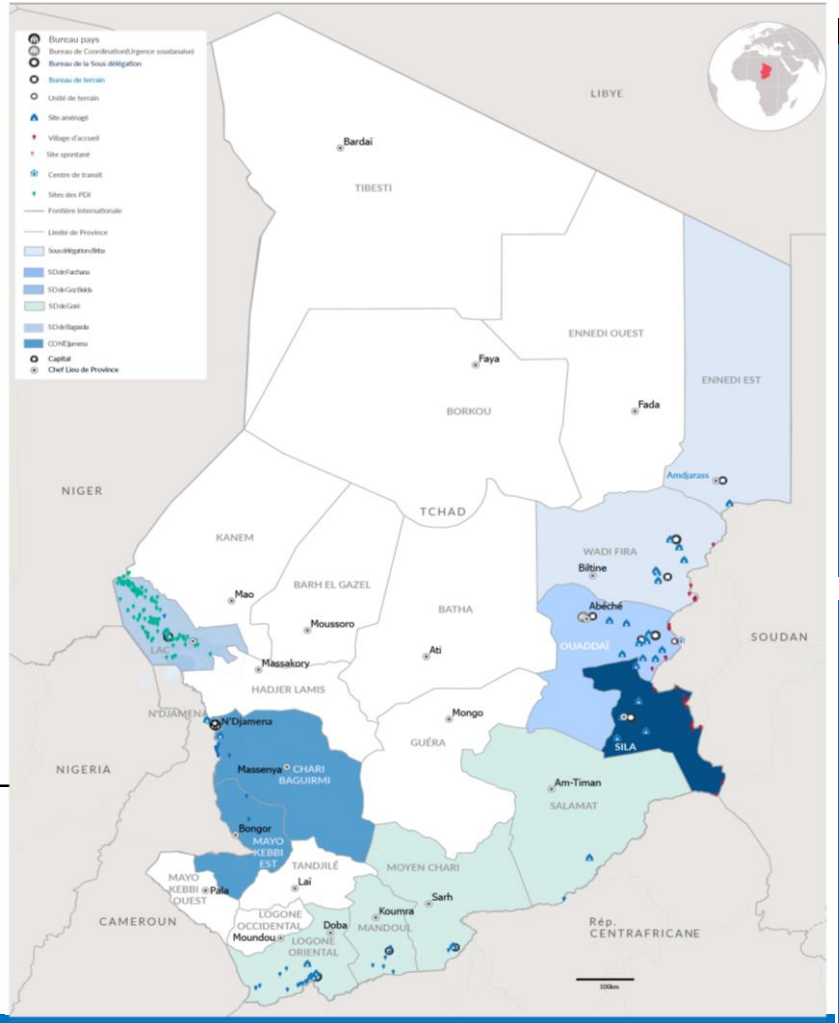

Coordination d'Abéché	
1 294 865	
SO Iriba	
435 667	
Touloum*	56 587
Am Nabak*	33 837
Iridimi*	42 202
Goudrane	49 698
Frontières	10 204
FO Amdjarass	
97 792	
Oure Cassoni*	97 792
FO Guéréda	
145 347	
Mile*	62 133
Kounoungou*	28 845
Koursigue*	13 109
Marasabre	17 021
Frontières	24 239

SO Farchana	
684 873	
Farchana*	55 740
Aboutengué*	46 726
Metche*	42 034
Gaga*	39 917
Adre	237 448
Frontières Ouaddaï	26 934
FO Abeche	
33 022	
Kouchaguine*	23 286
Abéché et Abougoudam	9 736
FO Hadjer Hadid	
203 052	
Bredjing*	56 034
Alacha*	47 478
Treguine*	30 610
Arkoum*	50 159
Dougui*	18 771

SO Goz Beida	
174 325	
Goz Amir*	45 710
Zabout*	52 123
Djabal*	37 820
Kerfi	11 468
Frontière Sila	27 204

Principales nationalités(Réf. & ASY)

1 294 873
SOUDANAIS
Essentiellement dans les 21 sites aménagés et 1 village d'accueil de l'Est et en milieu urbain.

144 932
CENTRAFRICAINS
Essentiellement dans les six camps, sites et villages hôtes du Sud et en milieu urbain.

22 756
NIGERIANS
Répartis dans le camp de Dar Es Salam et villages hôtes dans la région du Lac ainsi qu'en milieu urbain.

7 968
CAMEROUNAIS
Constitué principalement des populations ayant fui les affrontements intercommunautaires dans le département du Logone et Chari au Cameroun. Ils se localisent dans les deux camps autour de N'Djaména et sur les rives du fleuve Logone.

1 522
AUTRES NATIONALITES
Au-delà des nationalités majeures, il y a des individus de diverses origines : AlgérieBénin, Burkina Faso, Burundi, , Côte d'Ivoire, République du Congo, Égypte, Érythrée, Éthiopie, Gabon, Libye, Mali, République islamique d'Iran, Rwanda, Sénégal, Somalie, Soudan du Sud, Palestine, Yémen.

CHIFFRES CLES SUR LA CRISE SOUDANAISE

885 108
Nouveaux arrivants du Soudan 2023

409 819
Réfugiés Soudanais au Tchad avant la crise de 2023

* Site aménagé

Sources : CNARR/UNHCR

Feedback: DIMA| chdndata@unhcr.org