UNHCR
The UN Refugee Agency

Autosuffisance des ménages réfugiés dans la région des Savanes au Togo

Refugee Women and host community ploughing their garden in Biankouri © UNHCR/LOKOSSA

CONTRIBUTEURS :

Xavier Beogo Économiste, UNHCR, Bureau Régional WCA
Email: beogo@unhcr.org

Gabriel Mokate Ashu- Arrey, Associate Programme Officer, UNHCR Togo
Email: mokateas@unhcr.org

Résumé

Cette étude offre une analyse approfondie du niveau d'autosuffisance des ménages réfugiés dans les préfectures de Cinkassé, Oti-Sud et Tone, situées dans la région des Savanes au Togo. Basée sur les données de l'enquête socioéconomique réalisée en collaboration avec le PURS en 2024 menée auprès de 1090 ménages réfugiés, avec des résultats extrapolés à l'ensemble des ménages réfugiés de la zone d'étude grâce à une approche d'échantillonnage stratifiée.

Les résultats montrent une grande vulnérabilité des ménages réfugiés dans presque tous les 12 domaines d'évaluation de l'indice d'autosuffisance (SRI). Ils sont particulièrement marqués par une très faible autosuffisance dans les dimensions économiques et financières, telles que la disponibilité d'une épargne pour les besoins de base (1.27), la capacité à payer les loyers (1.27), et l'accès à un emploi (2.09). De plus, ils dépendent fortement de l'assistance humanitaire (2.85) et de l'endettement (3.0). Les facteurs les plus positivement associés à l'autosuffisance incluent la possession d'un compte bancaire, l'accès à l'électricité, l'accès à une activité génératrice de revenus, et l'intention de rester dans la communauté. Le sexe du chef de ménage est également un facteur déterminant, avec une vulnérabilité accrue pour les femmes réfugiées.

Sur la base de ces résultats les recommandations suivantes peuvent en découler :

- **Faciliter l'accès aux microcrédits et aux services bancaires** pour les ménages réfugiés afin de leur permettre de démarrer des activités génératrices de revenus
- **Mettre en place des programmes de formation professionnelle et des initiatives de soutien** à l'entrepreneuriat pour les réfugiés.
- **Faciliter l'accès des ménages réfugiés à des documents d'identités légaux**
- **Inclure une dimension genre dans tous les projets** en faveur des ménages réfugiés

Contexte

Ces dernières années, le Togo fait face à une arrivée massive de personnes déplacées de force sur son territoire due principalement à la crise sécuritaire qui sévit dans les pays du Sahel Central. Selon le HCR, la population des réfugiés et demandeurs d'asile est passée de 32 951 en mars 2024 pour s'établir à 51 204 en février 2025, soit une augmentation de 55,4% en une année.

La région des Savanes dans l'extrême Nord du pays concentre l'essentiel des réfugiés et demandeurs d'asile dont environ 75,25% sont des Burkinabè. Cette région est également confrontée à des incursions de groupes armés, entraînant une situation d'insécurité croissante et provoquant le déplacement de près de 10 171 togolais au sein de leur propre territoire (PDI) (UNHCR, 2024). Cette situation humanitaire entraine une pression croissante sur les ressources naturelles et les modestes infrastructures sociaux de bases (sante, éducation, eau et assainissement, transport, etc.) présentent dans la région. En effet, d'un point de vue économique, la région des Savanes est l'une des moins développées et la plus pauvre du Togo avec une incidence de pauvreté de 65,1% contre 45,5% sur le plan national (EHCVM, 2018).

Face à un tel contexte mixte de déplacement force et de pauvreté, le gouvernement togolais a mis en place le Plan d'Urgence d'Appui au Développement de la région des Savanes (PURS) destiné à renforcer la résilience des populations locales, à prévenir leur marginalisation et à contrer les tentatives de recrutement par les groupes armés terroristes, en offrant des solutions durables et humanitaires.

Conformément à son mandat de protection aux refugies et son engagement à renforcer l'autonomie des refugies à travers le Pacte Mondial sur les Refugies de 2018, le HCR travaille en parfaite collaboration avec le PURS dans l'apport d'assistance humanitaire et la recherche de solutions soutenables au profit de ces ménages vulnérables.

Afin d'aider le HCR et ses partenaires à apporter une réponse soutenable à travers une amélioration du niveau d'autosuffisance[1] des ménages réfugiés au Togo, ce document dresse un aperçu de l'indice d'autosuffisance (SRI) des ménages refugies dans la région Savanes au Togo.

Méthodologie

Les données utilisées dans le cadre de cette étude sont issues de l'enquête socioéconomique réalisée en 2024 par le HCR en collaboration avec le PURS et la CNAR2. Cette enquête a couvert les préfectures de Tone, Oti Sud et Cinkassé dans la région des Savanes. Les préfectures de Kpendjal et Kpendjal-Ouest ont été exclues de l'étude à cause des risques sécuritaires dans ces zones.

La collecte a été effectuée auprès d'un échantillon représentatif de 1090 ménages sélectionnés de manière aléatoire suivant un plan d'échantillonnage stratifie à deux degrés.

Au premier degré, les cantons ont été sélectionnés au sein des préfectures retenues pour l'étude. Notons que les cantons ont été sélectionnés proportionnellement au nombre de ménages. Au deuxième degré, les ménages ont été sélectionnés aléatoirement au sein des cantons en utilisant les données proGres comme base de sondage.

[1] La capacité sociale et économique d'un individu, d'un ménage ou d'une communauté à satisfaire ses besoins essentiels de manière durable. (RSRI, 2024)

Au-delà des aspects liés à la collecte des données, la partie analytique du document repose sur l'indicateur d'autosuffisance (SRI[3]) développé conjointement par les membres de l'Initiative d'autosuffisance des réfugiés (Refugee Self-Reliance initiative). Le SRI est un indicateur composite prenant en compte les 12 domaines suivants : logement (qualité et location), Nourriture, Education, Soins de santé, Etat de santé, Sécurité, Emploi, Ressources financières, Assistance, Endettement, Economies et Capital social.

Le calcul de l'indicateur repose sur l'attribution d'un score à chaque domaine évalué puis a la pondération des différents domaines conformément à la méthodologie standard de calcul de l'indicateur proposée par le RSRI.

Résultats

1. Analyses descriptives des ménages réfugiés dans la région des Savanes au Togo

Cinkassé, une préfecture frontalière avec le Burkina Faso, accueille environ 61,4 % des ménages réfugiés des trois préfectures étudiées. En revanche, Oti-Sud, qui est un peu plus éloignée de la frontière, n'en accueille que 2,9 %.

En analysant les résultats du tableau 1, on peut décrire la structure de ces ménages. Globalement, 55 % des ménages réfugiés dans ces trois préfectures sont dirigés par des femmes, ce qui marque un changement par rapport aux cultures patriarcales habituelles. Contrairement à Cinkassé et Tone, à Oti-Sud, les chefs de ménage sont majoritairement des hommes.

La plupart des chefs de ménage sont en bonne santé et plus de 75 % d'entre eux ont entre 18 et 50 ans. Cependant, seulement 23 % des chefs de ménage sont instruits ou alphabétisés.

En ce qui concerne leur situation matrimoniale, il y a très peu de célibataires (2 %) et de cohabitants intimes dans les trois préfectures. Sans surprise, la majorité des chefs de ménage sont mariés, divorcés ou veufs. À Oti-Sud, il y a une proportion notable de ménages polygames (24 %), probablement parce que cette zone est majoritairement musulmane.

Une analyse approfondie montre que les ménages réfugiés sont généralement de grande taille, avec en moyenne environ 7 membres. Les ménages les plus grands (plus de 7 membres) se trouvent principalement à Oti-Sud.

Dans les trois préfectures étudiées, on note qu'en moyenne, un adulte prend en charge deux personnes dépendantes. La situation est meilleure à Oti-Sud, où chaque adulte prend en charge en moyenne moins de deux personnes.

Concernant la durée de leur présence au Togo, l'étude révèle que 82 % des ménages des trois préfectures sont présents depuis moins d'un an. Les ménages présents depuis plus de deux ans sont majoritaires dans la préfecture de Tone.

[2] Coordination Nationale d'Assistance aux Réfugiés (CNAR)

[3] Self-Reliance Index

Tableau 1 : Caractéristiques sociodémographiques des ménages refugies de la région des Savanes au Togo

	Cinkassé	Oti-Sud	Tone	Total
Population (Ratio en %)	33,822 61.4%	1,624 2.9%	19,621 35.6%	55,067 100.0%
Sexe du Chef de ménage				
Féminin Masculin	55.5% 44.5%	24.0% 76.0%	56.8% 43.2%	55.5% 45.0%
Classe d'âge du chef de ménage				
18-28 ans 29-38 ans 39-50 ans 51 ans et plus	28.3% 22.1% 23.9% 25.7%	21.1% 34.2% 25.2% 19.5%	24.6% 28.2% 25.2% 22.1%	26.7% 24.6% 24.4% 24.3%
Niveau d'éducation du chef de ménage				
Alphabétisé Aucun Coranique Primaire Préscolaire Secondaire Supérieur	3.3% 80.2% 4.5% 7.0% 0.2% 4.8% 0.0%	7.8% 70.6% 6.8% 10.3% 0.2% 3.3% 1.0%	5.3% 73.6% 2.7% 11.3% 0.0% 7.0% 0.0%	4.2% 77.5% 3.9% 8.6% 0.2% 5.5% 0.0%
Situation matrimoniale du chef de ménage				
Cohabitant avec un(e) partenaire intime Célibataire Divorcée/Séparée Mariage coutumier ou traditionnel Marié monogame Marié polygame Veuf/ve	1.4% 1.6% 13.6% 42.1% 20.7% 11.1% 9.5%	0.4% 0.8% 14.4% 39.4% 17.5% 24.4% 3.0%	3.1% 2.9% 8.2% 46.0% 13.4% 12.3% 14.2%	2.0% 2.0% 11.7% 43.4% 18.0% 11.9% 11.0%
Taille du ménage				
1 à 4 personnes 5-6 personnes 7-8 personnes 9 personnes et plus	34.1% 25.5% 19.5% 20.9%	30.2% 27.1% 13.4% 29.4%	26.7% 31.8% 18.0% 23.5%	31.3% 27.8% 18.8% 22.1%
Nombre de dépendants du ménage (moins de 18 ans et les plus de 60 ans)				
0 à 4 personnes 5 personnes et plus	66.7% 33.3%	67.2% 32.8%	67.0% 33.0%	66.8% 33.2%
Durée de séjour sur le territoire Togolais en mois				
Moins de 24 mois Plus de 24 mois	86.7% 13.3%	93.7% 6.7%	72.4% 27.6%	81.8% 18.2%
Ratio de dépendance moyen	2.04	1.73	2.10	2.05

2. Analyses bivariées entre variables socioéconomiques et indice d'autosuffisance du ménage

Niveau global de l'autosuffisance des ménages refugies dans la région des Savanes au Togo

Le graphique ci-dessous présente les scores moyen des ménages réfugiés dans les différentes dimensions de l'autosuffisance. L'analyse du score moyen de l'indice d'autosuffisance montre **qu'en moyenne un ménage réfugié dans la zone d'étude a un faible niveau d'autosuffisance (2.05) donc très vulnérable.**

Une analyse approfondie des résultats met en lumière les domaines prioritaires où des interventions sont nécessaires pour renforcer l'autosuffisance des ménages. Ces ménages réfugiés présentent en moyenne **une très faible autosuffisance dans les dimensions économiques et financières comme la disponibilité d'une épargne pour assurer les besoins de base (1.27), la capacite à assurer les loyers (1.27) et l'accès à un emploi (2.09).** De plus les ménages sont **fortement dépendants de l'assistance humanitaire (2.85) et de l'endettement (3.0).**

Toutefois, on note **une assez bonne intégration des ménages réfugiés dans les communautés avec des scores assez élevés de capital social (3.36) et de sentiment de sécurité pour saisir les opportunités économiques (3.85).** De même on a un **jugement assez satisfaisant de la qualité du logement** de la part des réfugiés dans les préfectures de Cinkassé, Oti-Sud et Tone.

Figure 1: Autosuffisance des ménages par domaine dans la région des Savanes au Togo

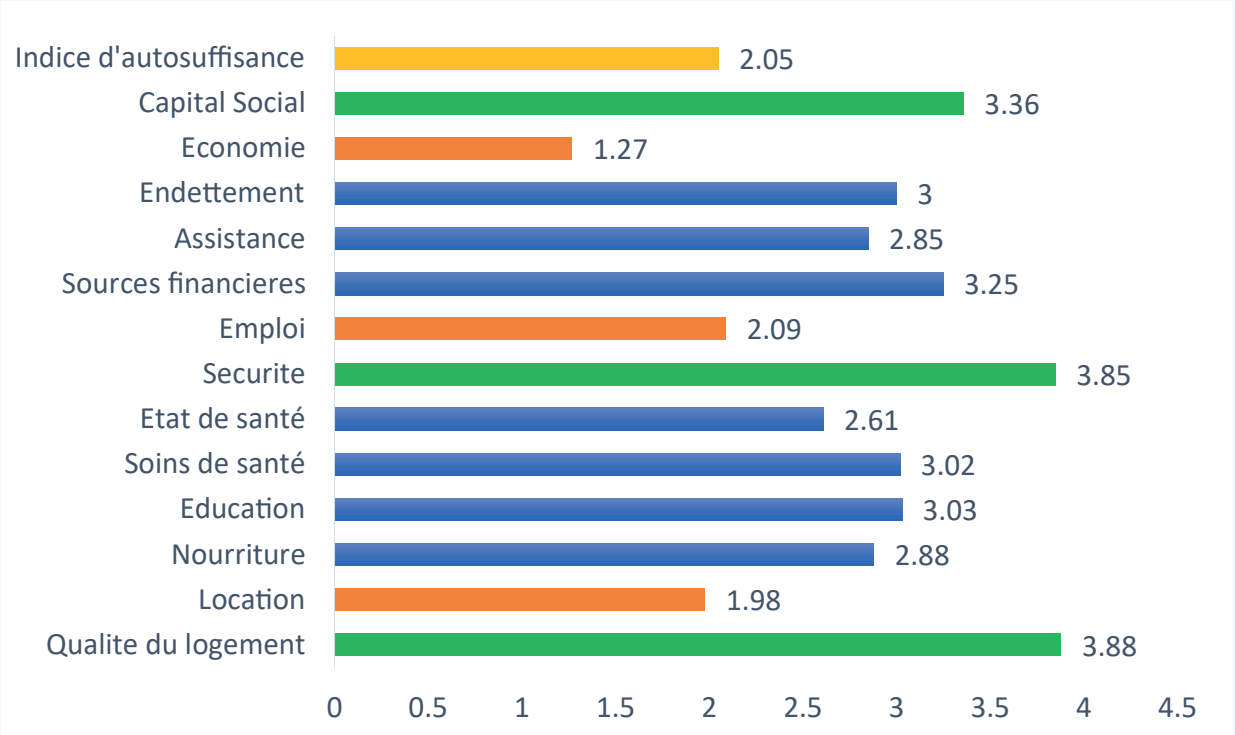

Niveau d'autosuffisance des ménages par préfecture

Le graphique 1 ci-dessous présente une analyse de la situation d'autosuffisance des ménages réfugiés selon leur préfecture de résidence dans le Nord du Togo. Il ressort globalement **qu'en moyenne 9 ménages réfugiés sur 10 de la zone d'étude ont un niveau d'autosuffisance très faible ou faible.** Cela traduit une situation généralisée de forte précarité chez les réfugiés, quel que soit le lieu de résidence. Toutefois, des différences notables émergent selon les préfectures.

La préfecture de Tone présente la situation la plus préoccupante avec **53,3 % des ménages en autosuffisance très faible**, suivie de Cinkassé (47,9 %) et Oti-Sud (38,5 %). À l'inverse, **Oti-Sud affiche une proportion plus élevée de ménages avec un niveau d'autosuffisance moyen (15,6 %),** bien supérieure à celle observée à Cinkassé (6,2 %) et Tone (6,3 %). Cela suggère que les ménages réfugiés vivant à Oti-Sud pourraient bénéficier de conditions plus favorables en matière d'accès aux services, de soutien communautaire ou de moyens de subsistance.

Figure 2: Niveau d'autosuffisance des ménages selon la préfecture de résidence

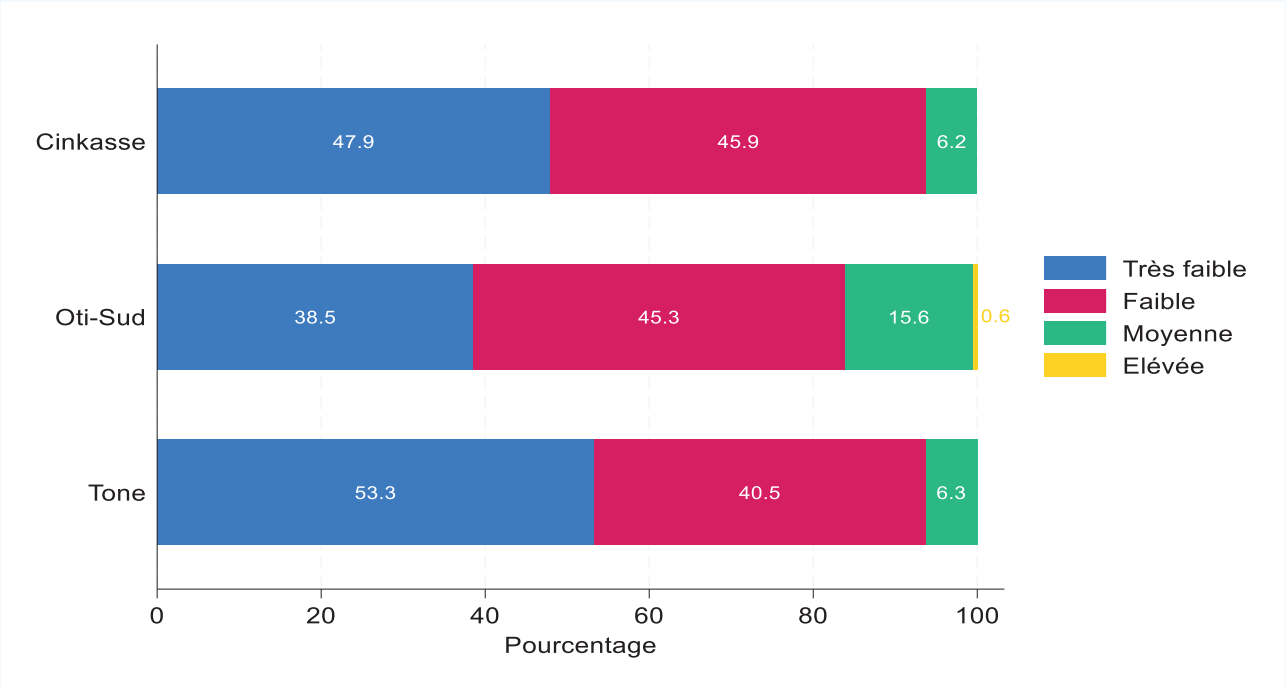

Une analyse de la variance du score d'autosuffisance des ménages réfugiés dans la région des Savanes au Togo met en évidence des **différences significatives entre les préfectures** sur l'ensemble des dimensions de l'autosuffisance. En tête, **la préfecture d'Oti-Sud affiche l'indice d'autosuffisance moyen le plus élevé (2.29)**, contre 2.06 à Cinkassé et 2.02 à Tone. Ce meilleur score global d'Oti-Sud semble refléter **de meilleures performances sur des dimensions économiques et sociales,** telles que les **sources financières (3.97)**, **l'assistance reçue (3.60),** ou encore **le taux d'endettement (3.24).** Ces résultats pourraient indiquer une plus grande intégration économique ou un meilleur accès aux services humanitaires dans cette zone.

En revanche, la **préfecture de Tone, bien que plus performante en matière de scolarisation des enfants (3.26)** et de qualité du logement (3.95), présente des résultats plus faibles en termes d'accès aux **soins de santé (2.71), sources financières (3.15) et assistance (2.84),** ce qui suggère une **autosuffisance davantage tirée par les efforts individuels ou l'accès à l'éducation,** plutôt que par les dispositifs d'accompagnement ou d'aide. De son côté, **Cinkassé affiche des scores relativement équilibrés,** mais reste derrière Oti-Sud sur plusieurs dimensions, notamment l'assistance et les ressources financières.

Enfin, on note que **le niveau de sécurité perçu pour profiter pleinement des opportunités est relativement homogène et élevé dans les trois préfectures,** avec un léger avantage pour Oti-Sud (3.98). L'emploi, quant à lui, est une variable stable (environ 2.09 partout), indiquant des difficultés d'accès au travail indépendamment du lieu. **Les différences marquées entre les préfectures pourraient être le reflet de politiques locales différentes, de la répartition des ONG ou encore de facteurs géographiques et sociaux.**

Tableau 2: Niveau d'autosuffisance des ménages refugies de la région des Savanes au Togo selon le domaine et la préfecture

	Cinkassé	Oti-Sud	Tone	Total	Test
1a: Qualité du logement	3.82	3.79	3.95	3.87	**<0.001**
1b: Location	1.8	2.56	2.31	1.98	**<0.001**
2: Nourriture	2.92	2.72	2.81	2.88	**<0.001**
3: Education	2.89	2.29	3.26	3.01	**<0.001**
4: Soins de santé	3.2	2.99	2.71	3.02	**<0.001**
5: Etat de santé	2.6	2.78	2.61	2.61	**<0.001**
6: Sécurité	3.85	3.98	3.82	3.84	**<0.001**
7: Emploi	2.09	2.13	2.09	2.09	**0.020**
8: Sources financières	3.28	3.97	3.15	3.26	**<0.001**
9: Assistance	2.83	3.6	2.84	2.86	**<0.001**
10: Endettement	2.95	3.24	3.13	3.02	**<0.001**
11: Economie	1.25	1.25	1.29	1.27	**<0.001**
12: Capital Social	3.41	3.28	3.3	3.36	**<0.001**
Indice d'autosuffisance	**2.06**	**2.29**	**2.02**	**2.05**	**<0.001**

Niveau d'autosuffisance et sexe du chef de ménage

L'analyse du niveau d'autosuffisance des ménages refugies selon le sexe de leur chef révèle une différence significative en défaveur des ménages dirigés par des femmes. En effet, les ménages dirigés par des femmes ont majoritairement un très faible niveau d'autosuffisance (54%) alors que ceux dirigés par des hommes ont majoritairement un faible niveau d'autosuffisance (47.1%). Cette situation révèle une vulnérabilité plus importante chez les femmes réfugiées, probablement liée à des obstacles structurels tels que l'accès limité aux ressources économiques, à l'emploi ou aux réseaux de soutien.

Figure 3: Niveau d'autosuffisance des ménages selon le sexe du chef de ménage

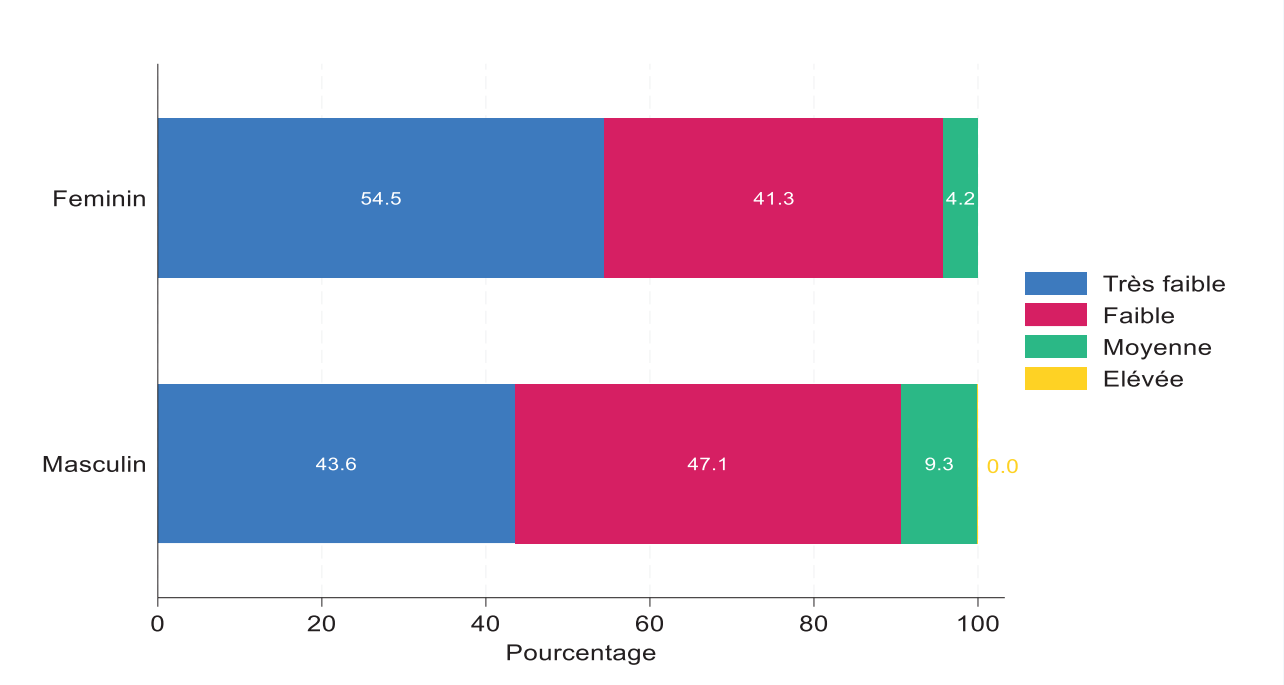

L'analyse de la variance des scores des différents domaines de l'autosuffisance met en évidence des **disparités significatives entre les ménages dirigés par des femmes et ceux dirigés par des hommes**. Sur la quasi-totalité des dimensions mesurées, les ménages à chef masculin obtiennent des scores supérieurs. Notamment, des écarts notables et statistiquement significatifs sont observés en matière de **scolarisation des enfants**, d'**accès aux soins de santé**, d'**accès aux sources financières** et d'**emploi**. De plus, des femmes chefs de ménage font également face à un désavantage en ce qui concerne la capacité à assurer la location du logement et l'accès à l'alimentation soulignant une vulnérabilité économique accrue. Tous ces éléments suggèrent que les femmes chefs de ménage rencontrent des difficultés d'accès aux ressources économiques et sociales, et une moindre capacité à satisfaire les besoins de base du ménage.

Toutefois, l'analyse de certaines dimensions comme **le sentiment de sécurité pour saisir des opportunités** et le **capital social** sont relativement proches entre les deux groupes (avec des écarts faibles mais significatifs), indiquant que certains aspects de la vie communautaire sont **moins influencés par le sexe du chef de ménage**.

Tableau 3: Niveau d'autosuffisance des ménages refugies de la région des Savanes au Togo selon le domaine et le genre du chef de ménage

	Féminin	Masculin	Total	**Test**
1a: Qualité du logement	3.84	3.9	3.87	**<0.001**
1b: Location	1.8	2.25	1.98	**<0.001**
2: Nourriture	2.78	2.99	2.88	**<0.001**
3: Education	2.8	3.26	3.01	**<0.001**
4: Soins de santé	2.8	3.28	3.02	**<0.001**
5: Etat de santé	2.6	2.61	2.61	**0.596**
6: Sécurité	3.83	3.86	3.84	**0.006**
7: Emploi	2.04	2.16	2.09	**<0.001**
8: Sources financières	3.07	3.49	3.26	**<0.001**
9: Assistance	2.89	2.81	2.86	**<0.001**
10: Endettement	3.02	3.04	3.02	**0.066**
11: Economie	1.21	1.33	1.27	**<0.001**
12: Capital Social	3.33	3.4	3.36	**<0.001**
Indice d'autosuffisance	**1.98**	**2.15**	**2.05**	**<0.001**

Niveau d'autosuffisance et classe d'âge du chef de ménage

L'âge du chef de ménage semble exercer une influence notable sur le niveau d'autosuffisance du ménage (voir tableau 4). En effet, la proportion de ménages avec un très faible niveau d'autosuffisance augmente avec l'âge du chef de ménage, passant de 42,8 % pour les chefs de ménage âgés de 18 à 28 ans à 56 % pour ceux de plus de 50 ans. À l'inverse, la moitié des ménages dirigés par des jeunes (18-28 ans) présentent un faible niveau d'autosuffisance.

De tels résultats peuvent révéler des potentielles difficultés d'accès aux ressources économiques auxquelles font face les chefs de ménage réfugiés plus âgés dans les trois préfectures de la région des Savanes au Togo.

Figure 4: Niveau d'autosuffisance des ménages selon la classe d'âge du chef de ménage

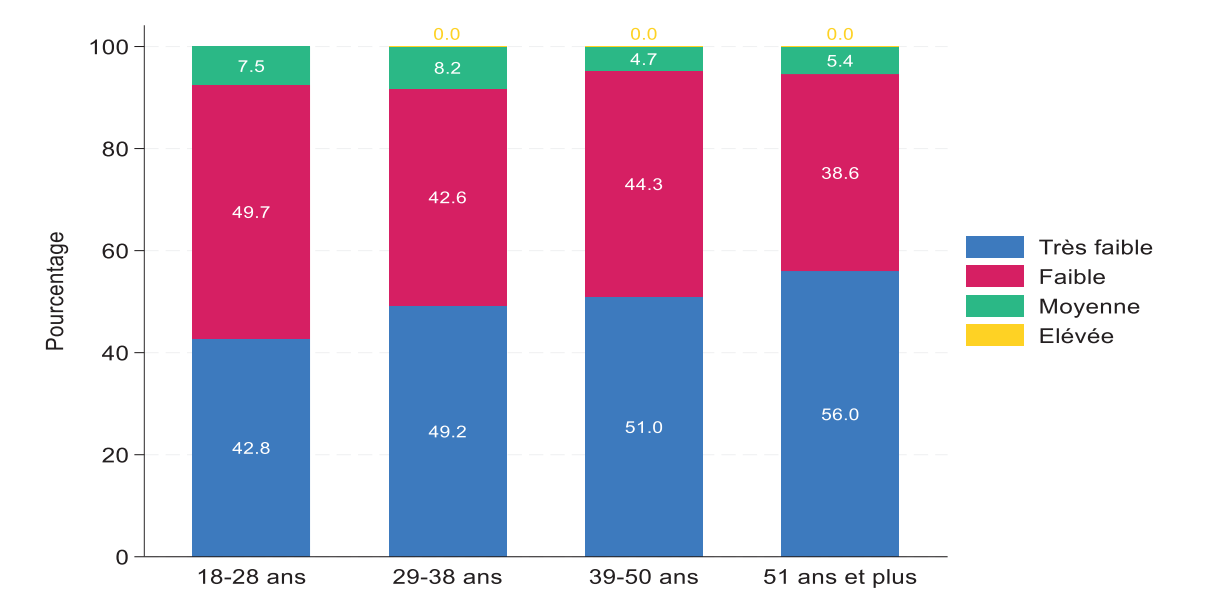

Une analyse approfondie du tableau 4 révèle une **variation notable de l'indice d'autosuffisance selon l'âge du chef de ménage**, avec une tendance décroissante chez les plus âgés. Les chefs de ménage **jeunes (18-28 ans)** affichent l'indice d'autosuffisance le plus élevé (2.15), suivis par les 29-38 ans (2.07), puis les 39-50 ans (2.06), tandis que **les chefs de plus de 50 ans enregistrent le niveau le plus bas (1.93).** Cette baisse est significative et s'observe aussi sur plusieurs dimensions clés telles que la **santé, l'emploi et les services sociaux**, suggérant que l'âge avancé pourrait être un facteur de vulnérabilité, notamment en raison d'un accès plus difficile à l'emploi ou à certaines ressources.

Sur des dimensions telles que **la scolarisation des enfants et l'accès aux soins de santé, les ménages** dirigés par des adultes d'âge moyen (29-50 ans) obtiennent les scores les plus élevés, alors que les chefs de plus de 50 ans présentent des scores nettement inférieurs. Ces résultats suggèrent une **moindre capacité des personnes âgées à maintenir le niveau d'investissement éducatif ou à accéder aux soins.** En revanche, les **plus jeunes bénéficient d'une meilleure qualité perçue du logement (3.90)** mais souffrent davantage en matière de **paiement des loyers (2.26) et de gestion financière (économie : 1.33),** ce qui pourrait refléter une situation d'instabilité liée au début de leur trajectoire économique.

Enfin, les scores relatifs au **sentiment de sécurité pour saisir les opportunités**, au **capital social** et aux **sources financières** varient peu, bien que les 39-50 ans se distinguent positivement sur le capital social (3.54), ce qui peut refléter un meilleur ancrage communautaire. Les différences significatives sur la majorité des dimensions montrent que **l'âge influence fortement la capacité des ménages réfugiés à atteindre l'autosuffisance.**

Tableau 4: Niveau d'autosuffisance des ménages refugies de la région des Savanes au Togo selon le domaine et la classe d'âge du chef de ménage

	18-28 ans	29-38 ans	39-50 ans	51 ans et plus	Total	**Test**
1a: Qualité du logement	3.9	3.86	3.88	3.82	3.87	**<0.001**
1b: Location	2.26	1.62	1.96	2.07	1.98	**<0.001**
2: Nourriture	2.97	2.91	2.85	2.76	2.88	**<0.001**
3: Education	3.05	3.28	3.37	2.3	3.01	**<0.001**
4: Soins de santé	3.08	3.23	3.11	2.64	3.02	**<0.001**
5: Etat de santé	2.77	2.7	2.54	2.39	2.61	**<0.001**
6: Sécurité	3.91	3.9	3.77	3.8	3.84	**<0.001**
7: Emploi	2.18	2.11	2.12	1.96	2.09	**<0.001**
8: Sources financières	3.07	3.43	3.35	3.18	3.26	**<0.001**
9: Assistance	2.93	2.84	2.77	2.87	2.86	**<0.001**
10: Endettement	3	2.87	3.07	3.17	3.02	**<0.001**
11: Economie	1.33	1.24	1.3	1.19	1.27	**<0.001**
12: Capital Social	3.39	3.26	3.54	3.27	3.36	**<0.001**
Indice d'autosuffisance	**2.15**	**2.07**	**2.06**	**1.93**	**2.05**	**<0.001**

Niveau d'autosuffisance et niveau d'instruction du chef de ménage

Le graphique 4 montre la répartition des ménages réfugiés dans les préfectures de Cinkassé, Tone et Oti-Sud dans le nord du Togo dans les différents niveaux d'autosuffisance selon les niveaux d'alphabétisation et d'éducation du chef de ménage.

La majorité des ménages dirigés par des responsables alphabétisés (56.1%), non scolarisés (51.7%) ou ayant une instruction coranique (47.8%) se situent dans les très faibles catégories du niveau d'autosuffisance. A contrario les ménages dirigés par des responsables instruits (préscolaire, primaire, secondaire) sont majoritairement dans la catégorie des ménages faiblement autosuffisant.

Toutefois, un constat étonnant émerge selon lequel les ménages dont le chef à un niveau **supérieur** sont **tous très faiblement autosuffisant.** Ce qui peut paraître contre-intuitif et soulève des questions sur les difficultés que peuvent avoir les chefs de ménages très qualifiés à accéder aux opportunités d'emploi et de générations de revenus lors d'un déplacement force.

Figure 5: Niveau d'autosuffisance des ménages selon le niveau d'instruction du chef de ménage

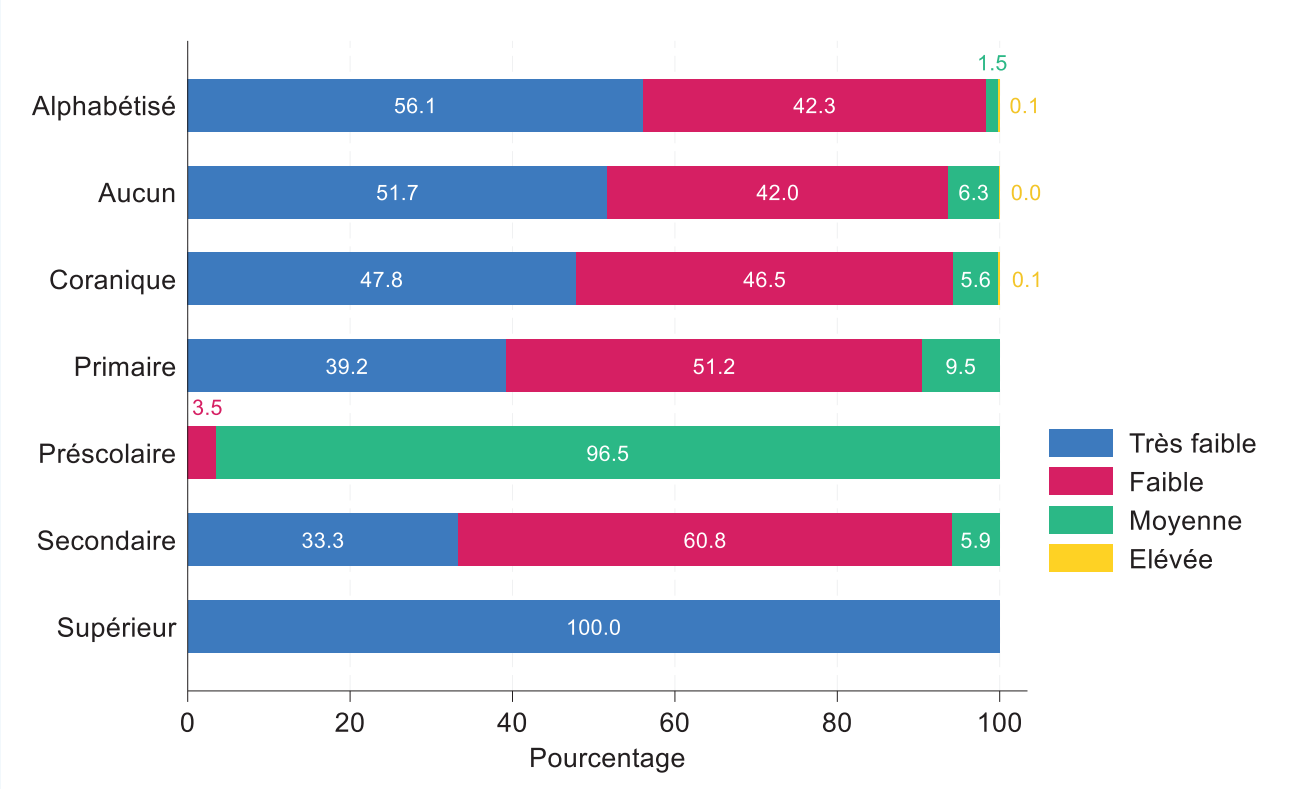

Le tableau 5 met en évidence des disparités notables dans les conditions de vie et d'autosuffisance des ménages en fonction du **niveau d'éducation du chef de ménage.** Dans la majorité des dimensions (logement, éducation, santé, sécurité, emploi, etc.), les chefs de ménage ayant un **niveau préscolaire** déclarent les **meilleurs scores**, avec des moyennes proches de 5 dans plusieurs domaines (sécurité, nourriture, assistance, etc.), ce qui contraste fortement avec les autres groupes.

Les scores les plus faibles sont observés chez les chefs de ménage **alphabétisés** ou ayant un niveau supérieur, notamment dans les domaines clés comme **la disponibilité d'une économie, l'accès à un emploi et l'indice global d'autosuffisance.** Ces résultats sont surprenants, en particulier pour le niveau supérieur, qui aurait logiquement dû présenter de meilleures performances.

Globalement, les résultats suggèrent que le niveau d'éducation influence significativement les conditions de vie ou le niveau d'autosuffisance des ménages réfugiés dans les préfectures de Tone, Cinkassé et Oti-Sud au nord du Togo. Les niveaux **primaire** et **secondaire** montrent des scores légèrement plus élevés en autosuffisance (2,22), notamment en **capital social, santé, scolarisation des enfants**, et la **diversité des sources financières**.

Tableau 5: Niveau d'autosuffisance des ménages refugies de la région des Savanes au Togo selon le domaine et le niveau d'instruction du chef de ménage

	Alphabétisé	Aucun	Coranique	Primaire	Préscolaire	Secondaire	Supérieur	Total	**Test**
1a: Qualité du logement	3.97	3.84	4.05	3.98	3.97	3.87	3	3.87	**<0.001**
1b: Location	1.98	1.99	1.92	2.16	1.07	1.74	.	1.98	**<0.001**
2: Nourriture	2.41	2.86	2.68	3.31	4.93	2.88	2	2.88	**<0.001**
3: Education	3.4	2.87	3.57	3.4	4.83	3.5	3	3.01	**<0.001**
4: Soins de santé	2.79	2.99	3.48	3.27	0	3.01	3	3.02	**<0.001**
5: Etat de santé	2.46	2.59	2.61	2.76	3	2.73	3	2.61	**<0.001**
6: Sécurité	3.42	3.82	3.91	3.96	5	4.25	5	3.84	**<0.001**
7: Emploi	1.87	2.08	2.24	2.18	2	2.24	2	2.09	**<0.001**
8: Sources financières	3.16	3.26	3.2	3.25	5	3.28	3	3.26	**<0.001**
9: Assistance	2.64	2.88	2.82	2.66	4.9	2.94	2	2.86	**<0.001**
10: Endettement	2.87	3.02	3.11	3.22	3	2.88	2	3.02	**<0.001**
11: Economie	1.19	1.25	1.24	1.34	1	1.44	3	1.27	**<0.001**
12: Capital Social	3.12	3.37	3.22	3.3	4	3.64	4	3.36	**<0.001**
Indice d'autosuffisance	**1.83**	**2.03**	**2.14**	**2.22**	**3.3**	**2.22**	**1.75**	**2.05**	**<0.001**

Niveau d'autosuffisance et la situation matrimoniale du chef de ménage

En plus du sexe, de l'âge et du niveau d'instruction du chef de ménage, sa situation matrimoniale peut également se révéler être un facteur déterminant du niveau d'autosuffisance du ménage.

Le graphique 5 met ainsi en évidence une forte variation du niveau d'autosuffisance des ménages selon la **situation matrimoniale** du chef de ménage. De manière générale, les ménages ayant des responsables **célibataires, séparées, divorcées ou veuves** sont majoritairement **très faiblement et faiblement** autosuffisant. Cela traduit une certaine vulnérabilité structurelle de ces groupes, possiblement liée à un manque de soutien économique, social ou institutionnel. En revanche, les ménages dont le chef est marié (monogame ou polygame) présentent une distribution plus étalée, avec une proportion plus importante dans les niveaux d'autosuffisance moyenne.

Les **chefs de ménage veufs ou séparés** semblent particulièrement touchés par des niveaux d'autosuffisance très faibles, probablement en lien avec une perte de revenus ou un isolement social suite à la rupture du lien conjugal. De même, les **célibataires** affichent un niveau d'autosuffisance globalement plus bas, ce qui pourrait être expliqué par leur jeune âge, un manque d'expérience professionnelle, ou encore une instabilité dans la trajectoire de vie.

À l'inverse, les chefs de ménage **mariés polygames** montrent parfois des niveaux d'autosuffisance comparables, voire légèrement pire, que leurs homologues en union monogame, ce qui pourrait être lié à une organisation familiale élargie, où les ressources sont partagées.

Figure 6: Niveau d'autosuffisance des ménages selon la situation matrimoniale du chef de ménage

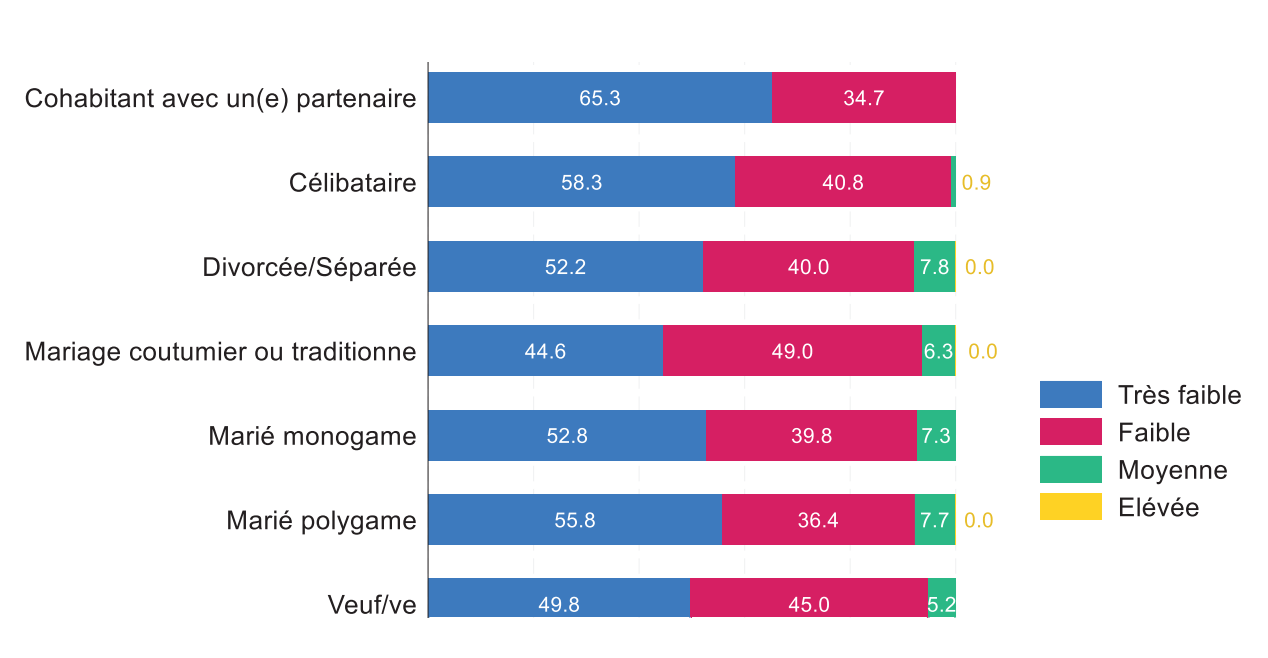

L'analyse de la variance des scores montre que la situation matrimoniale du chef de ménage influence significativement plusieurs dimensions du bien-être et de l'autosuffisance. Les chefs de ménage vivant en **cohabitation ou célibataires** affichent des scores globalement plus faibles, notamment en matière de **qualité du logement, d'accès à la santé, de sentiment de sécurité pour saisir les opportunités et d'accès a un emploi**, avec un **indice d'autosuffisance moyen de 1.83 et 1.91 respectivement**, en dessous de la moyenne générale (2.05). Ces faibles performances pourraient refléter une instabilité socioéconomique liée à la précarité du statut conjugal, à un manque de soutien familial ou à des ressources limitées.

Les **chefs de ménage mariés** (monogames ou polygames), ainsi que ceux en **mariage coutumier**, présentent des scores relativement plus élevés dans plusieurs domaines. Par exemple, les mariés en union coutumière enregistrent des scores supérieurs à la moyenne **en apport alimentaire (3.04), accès aux soins de santé (3.12)** et **en sentiment de sécurité pour saisir les opportunités (4)**, avec **un indice d'autosuffisance de 2.13**, le plus élevé parmi toutes les catégories. Cette tendance suggère que la stabilité conjugale et la cohabitation avec un conjoint peuvent constituer des **facteurs protecteurs**, favorisant un meilleur accès aux ressources, à la sécurité sociale et au soutien communautaire.

Par ailleurs, les chefs de ménage **divorcés/séparés ou veufs/veuves** occupent une position intermédiaire, avec des scores proches de la moyenne dans la plupart des dimensions. Toutefois, certaines vulnérabilités émergent, notamment en matière de **santé, emploi et logement**.

Tableau 6: Niveau d'autosuffisance des ménages refugies de la région des Savanes au Togo selon le domaine et la situation matrimoniale du chef de ménage

Cohabitation	Célibataire	Divorcée/Séparée	Mariage coutumier /traditionnel	Marié monogame	Marié polygame	Veuf/ve	Total	**Test**
1a: Qualité du logement	3.42	3.87	4.25	3.96	3.58	3.64	3.91	3.87	**<0.001**
1b: Location	1	1.55	2.03	1.99	2.13	1.83	2.01	1.98	**<0.001**
2: Nourriture	2.03	2.54	2.92	3.04	2.71	2.61	2.96	2.88	**<0.001**
3: Education	3.28	2.14	3.37	3.17	2.82	2.9	2.48	3.01	**<0.001**
4: Soins de santé	3.23	2.48	2.95	3.12	3	2.93	2.89	3.02	**<0.001**
5: Etat de santé	2.73	2.44	2.47	2.66	2.58	2.55	2.67	2.61	**<0.001**
6: Sécurité	4.4	3.38	3.59	4	3.62	3.84	3.85	3.84	**<0.001**
7: Emploi	1.81	2.04	2.04	2.1	2.15	2.11	2.06	2.09	**<0.001**
8: Sources financières	3.33	3.31	3.23	3.27	3.3	3.27	3.13	3.26	**<0.001**
9: Assistance	2.89	2.96	2.79	2.84	3.05	2.67	2.87	2.86	**<0.001**
10: Endettement	2.93	2.98	2.99	3.11	2.89	2.7	3.31	3.02	**<0.001**
11: Economie	1.12	1.18	1.11	1.25	1.4	1.31	1.25	1.27	**<0.001**
12: Capital Social	2.93	3.45	3.29	3.41	3.31	3.51	3.26	3.36	**<0.001**
Indice d'autosuffisance	**1.83**	**1.91**	**2.01**	**2.13**	**2.02**	**1.96**	**2.02**	**2.05**	**<0.001**

Niveau d'autosuffisance et la taille du ménage

La taille du ménage est un facteur déterminant qui explique dans la plupart des cas le bien être des ménages. Le graphique 6 révèle une **prévalence marquée des très faibles et faibles niveaux d'autosuffisance** chez l'ensemble des ménages réfugiés, quel que soit le nombre de personnes par ménage. Les ménages composés de **1 à 4 personnes** et de **5 à 6 personnes** affichent respectivement 48,8 % et 48,1 % de ménages très faiblement autosuffisants, suivis de près par ceux de 9 **personnes et plus** (46,1 %). Cela indique une **situation de vulnérabilité généralisée**, particulièrement aiguë chez les petites et grandes familles.

Un fait intéressant émerge pour les **ménages de taille moyenne (7 à 8 personnes)**, qui présentent une proportion plus importante de ménages en situation très faible autosuffisance (57 %). Cela suggère que ces ménages peuvent être plus exposés à des formes extrêmes de vulnérabilité, sans bénéficier des avantages d'une petite taille (souplesse) ni d'un éventuel soutien collectif propre aux grandes familles. En revanche, ils affichent une légère progression dans la catégorie d'autosuffisance moyenne (6,4 %), tout comme les très grands ménages (6,8 %).

Dans l'ensemble, ces résultats montrent que **la taille du ménage réfugié n'offre pas d'avantage clair en matière d'autosuffisance**, mais que certaines tailles, notamment intermédiaires, peuvent cumuler les désavantages.

Figure 7: Niveau d'autosuffisance des ménages selon la taille du ménage

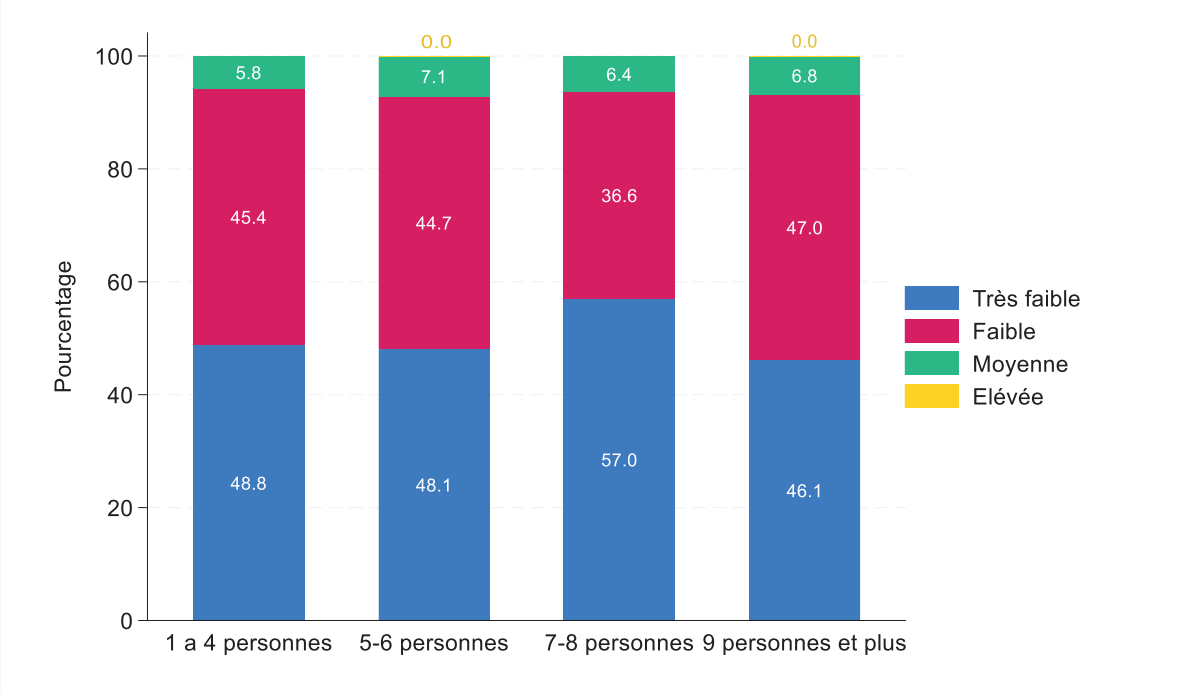

Le tableau ci-dessous met en évidence une **variabilité modérée mais significative** des conditions de vie des ménages réfugiés selon leur taille. Les ménages les plus nombreux (9 personnes et plus) obtiennent des scores légèrement plus élevés en termes de **qualité du logement (4.00)** et d'**accès aux soins de santé (3.19)**, ce qui peut s'expliquer par une mutualisation des ressources ou une priorisation de l'aide humanitaire envers les familles nombreuses. En revanche, ils affichent les **scores les plus faibles en matière de sécurité alimentaire (2.74)** et de **scolarisation des enfants (3.4),** laissant supposer une pression importante sur les ressources, affectant la capacité à répondre aux besoins de base.

Les **ménages de taille moyenne (5 à 8 personnes)** semblent globalement mieux positionnés sur plusieurs dimensions sociales. Les ménages de 5-6 personnes affichent les meilleurs résultats en **scolarisation des enfants (3.27)** et **en disponibilité d'une économie suffisante pour répondre aux besoins essentiels (1.35)**, tandis que ceux de 7-8 personnes présentent un bon niveau en **diversité des sources financières (3.25)** et **capital social (3.37)**. Cela suggère que ces ménages, souvent intergénérationnels, peuvent bénéficier d'une meilleure résilience grâce à la **diversité des profils actifs** et des réseaux de soutien. Toutefois, leur score en matière de santé (2.47 pour les ménages de 7-8 personnes) est l'un des plus faibles, ce qui appelle une attention particulière.

Enfin, les **petits ménages (1 à 4 personnes)**, souvent constitués d'individus isolés ou de jeunes couples, présentent des résultats plus contrastés. Ils obtiennent un bon score en **sentiment de sécurité pour saisir les opportunités (3.92)** et en **sources financières (3.31)**, mais restent en retrait sur la scolarisation des enfants (2.45) et la santé. De manière générale, l'**indice global d'autosuffisance reste stable entre 2.00 et 2.07** pour l'ensemble des groupes, ce qui révèle une **fragilité partagée indépendamment de la taille du ménage**.

Tableau 7: Niveau d'autosuffisance des ménages refugies de la région des Savanes au Togo selon le domaine et la taille du ménage

	1 à 4 personnes	5-6 personnes	7-8 personnes	9 personnes et plus	Total	**Test**
1a: Qualité du logement	3.76	3.88	3.87	4	3.87	**<0.001**
1b: Location	1.91	2.08	2.19	1.82	1.98	**<0.001**
2: Nourriture	3.03	2.77	2.93	2.74	2.88	**<0.001**
3: Education	2.45	3.27	3.07	3.4	3.01	**<0.001**
4: Soins de santé	2.94	2.96	3.02	3.19	3.02	**<0.001**
5: Etat de santé	2.67	2.7	2.47	2.52	2.61	**<0.001**
6: Sécurité	3.92	3.8	3.84	3.79	3.84	**<0.001**
7: Emploi	2.07	2.07	2.14	2.1	2.09	**<0.001**
8: Sources financières	3.31	3.09	3.25	3.4	3.26	**<0.001**
9: Assistance	2.92	2.9	2.75	2.79	2.86	**<0.001**
10: Endettement	2.95	3.17	2.83	3.1	3.02	**<0.001**
11: Economie	1.16	1.35	1.36	1.23	1.27	**<0.001**
12: Capital Social	3.33	3.33	3.37	3.45	3.36	**<0.001**
Indice d'autosuffisance	**2.07**	**2.06**	**2**	**2.07**	**2.05**	**<0.001**

Niveau d'autosuffisance et nombre de personnes dépendantes dans le ménage

L'enquête socioéconomique conduite dans les trois préfectures de la région des Savanes au Togo révèle une **faible différence en termes d'autosuffisance entre les ménages réfugiés selon le nombre de personnes dépendantes** qui s'y trouve. En effet la quasi-totalité de ces ménages sont aux grands maximums faiblement autosuffisants. Toutefois, on note que **les ménages avec plus de 5 personnes dépendantes sont majoritairement très faiblement autosuffisants (51.2%).**

Figure 8: Niveau d'autosuffisance des ménages selon la taille du ménage

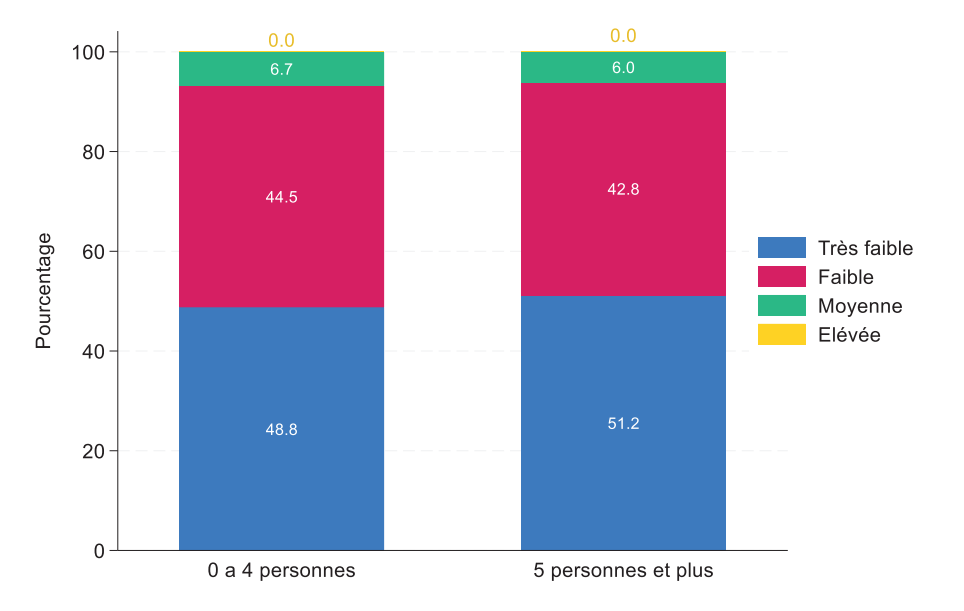

Une comparaison des conditions de vie et du niveau d'autosuffisance des ménages réfugiés selon le **nombre de personnes dépendantes** dans le ménage montre que les ménages avec **5 personnes dépendantes et plus** déclarent une **meilleure qualité de logement** (3.97 contre 3.82) et un **meilleur accès aux services sociaux essentiels**, notamment en matière d'**éducation des enfants** (3.24 contre 2.89) et **d'accès aux soins de santé** (3.16 contre 2.95).

En revanche, ces ménages apparaissent également **plus fragiles sur certains aspects économiques et sociaux**, comme **la capacite à assurer les loyers** (score plus faible : 1.81 contre 2.07), **l'apport alimentaire** (2.75 contre 2.94), ou encore le **sentiment de sécurité pour saisir les opportunités** (3.76 contre 3.89). Cela peut traduire une pression plus forte sur les ressources disponibles au sein du ménage, affectant directement la satisfaction des besoins de base. Cette tendance est corroborée par un **indice d'autosuffisance légèrement plus faible** chez les ménages avec de nombreuses personnes dépendantes, bien que l'écart soit modeste mais statistiquement significatif.

Le **capital social**, quant à lui, est légèrement plus élevé dans les ménages avec de nombreux dépendants (3.42 contre 3.34), ce qui peut refléter une plus grande intégration dans les réseaux de solidarité ou une dépendance accrue à l'entraide communautaire.

Tableau 8: Niveau d'autosuffisance des ménages refugies de la région des Savanes au Togo selon le domaine et la de dépendants du ménage

	0 à 4 personnes	5 personnes et plus	Total	**Test**
1a: Qualité du logement	3.82	3.97	3.87	**<0.001**
1b: Location	2.07	1.81	1.98	**<0.001**
2: Nourriture	2.94	2.75	2.88	**<0.001**
3: Education	2.89	3.24	3.01	**<0.001**
4: Soins de santé	2.95	3.16	3.02	**<0.001**
5: Etat de santé	2.63	2.55	2.61	**<0.001**
6: Sécurité	3.89	3.76	3.84	**<0.001**
7: Emploi	2.09	2.09	2.09	**0.501**
8: Sources financières	3.23	3.3	3.26	**<0.001**
9: Assistance	2.89	2.78	2.86	**<0.001**
10: Endettement	3.02	3.02	3.02	**0.988**
11: Economie	1.29	1.22	1.27	**<0.001**
12: Capital Social	3.34	3.42	3.36	**<0.001**
Indice d'autosuffisance	**2.07**	**2.02**	**2.05**	**<0.001**

Niveau d'autosuffisance et la durée de séjour du ménage au Togo

Le graphique 8 présente la répartition des ménages réfugiés au Nord du Togo selon leur **durée de séjour** et leur **niveau d'autosuffisance**. Il en ressort que, quelle que soit la durée de présence, la majorité des ménages se trouvent dans des situations de grande précarité : **50,1 % des ménages présents depuis moins de 24 mois** et **47,2 % de ceux présents depuis plus de 24 mois** sont dans **très faiblement autosuffisants**. Cela traduit une difficulté persistante à accéder aux ressources essentielles pour une autonomie durable, même après un séjour prolongé sur le territoire.

Toutefois, une légère amélioration apparaît avec la durée. En effet, la part des ménages dans la catégorie **moyenne** d'autosuffisance passe de **6,1 %** chez les nouveaux arrivants à **8,5 %** chez ceux installés depuis plus longtemps.

Figure 9: Niveau d'autosuffisance des ménages selon le nombre de personnes dépendantes dans le ménage

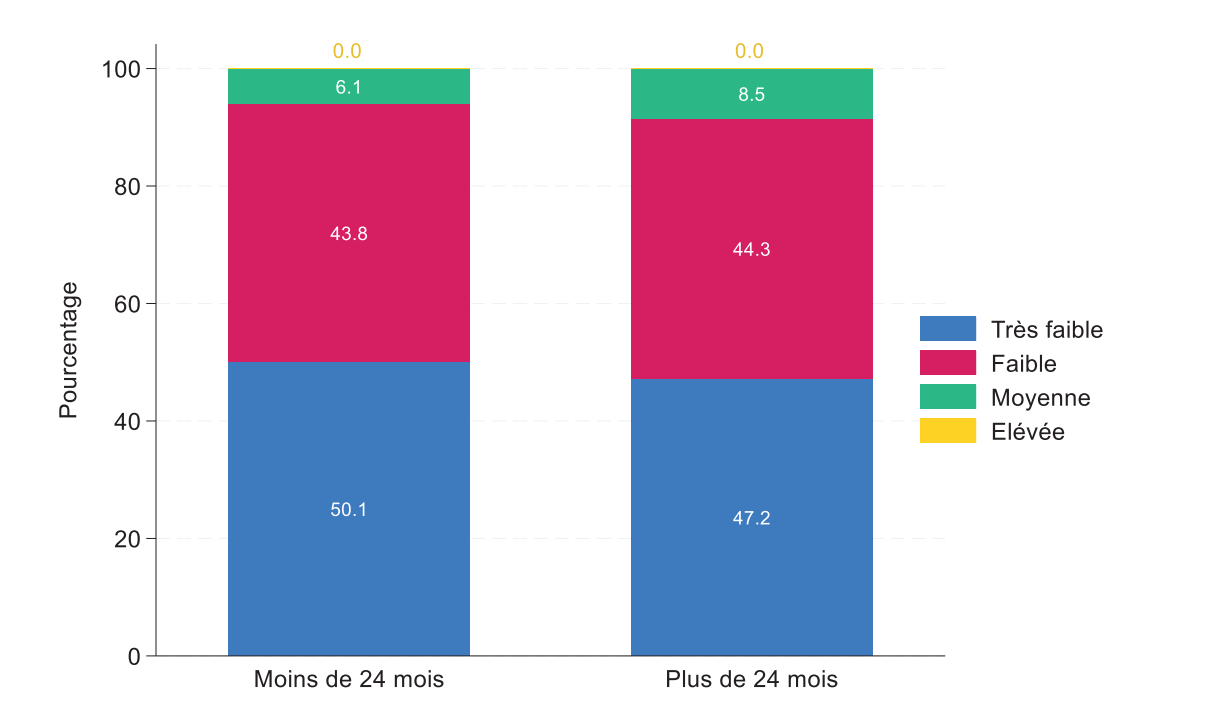

De manière générale, les ménages ayant résidé **plus longtemps au Togo** semblent bénéficier de **meilleures conditions de logement** (score de 4 contre 3.84) et d'un **meilleur accès aux services sociaux** comme l'**éducation des enfants** (3.27 contre 2.95) et l'**accès aux soins de santé** (3.10 contre 3.00). Cette tendance peut s'expliquer par une meilleure intégration progressive des réfugiés dans leur communauté d'accueil, leur permettant d'améliorer leurs conditions de vie au fil du temps. De plus il est note une différence significative en termes de capital social (3.42 contre 3.35) plus favorables chez les ménages installés depuis plus de 24 mois, suggérant que la durée de séjour favorise **les liens communautaires** et **la résilience économique**, mais de manière progressive et partielle.

Cependant, certains résultats soulignent que **la vulnérabilité économique ne diminue pas nécessairement avec le temps**. Par exemple, les réfugiés présents depuis **moins de 24 mois** déclarent **un meilleur accès aux sources financières** et **dépendent davantage de l'assistance**, ce qui suggère que **l'aide humanitaire** est probablement concentrée sur les nouveaux arrivants. Par ailleurs, l'indice d'autosuffisance reste **quasiment identique** entre les deux groupes, ce qui montre que malgré des améliorations dans certains domaines, l'autonomie réelle des ménages ne progresse que faiblement avec le temps.

Tableau 9: Niveau d'autosuffisance des ménages refugies de la région des Savanes au Togo selon le domaine et la de dépendants du ménage

	0 à 4 personnes	5 personnes et plus	Total	**Test**
1a: Qualité du logement	3.82	3.97	3.87	**<0.001**
1b: Location	2.07	1.81	1.98	**<0.001**
2: Nourriture	2.94	2.75	2.88	**<0.001**
3: Education	2.89	3.24	3.01	**<0.001**
4: Soins de santé	2.95	3.16	3.02	**<0.001**
5: Etat de santé	2.63	2.55	2.61	**<0.001**
6: Sécurité	3.89	3.76	3.84	**<0.001**
7: Emploi	2.09	2.09	2.09	**0.501**
8: Sources financières	3.23	3.3	3.26	**<0.001**
9: Assistance	2.89	2.78	2.86	**<0.001**
10: Endettement	3.02	3.02	3.02	**0.988**
11: Economie	1.29	1.22	1.27	**<0.001**
12: Capital Social	3.34	3.42	3.36	**<0.001**
Indice d'autosuffisance	**2.07**	**2.02**	**2.05**	**<0.001**

Niveau d'autosuffisance et la possession d'un document d'identité par le chef de ménage

La détention d'un document d'identité légale est souvent exigée aux personnes pour avoir accès a certains services sociaux de bases comme la sante, un emploi, services financiers, etc. Le graphique ci-dessous révèle une différence notable dans le niveau d'autosuffisance des ménages réfugiés dans les trois préfectures de la région des Savanes au nord du Togo en fonction de la possession d'un document d'identité par le chef de ménage. En effet, **8 ménages réfugiés sur 10 dirigés par des chefs n'ayant aucun document d'identité sont très faiblement autosuffisants contre près de 5 ménages sur 10 dirigés par des chefs en possession d'au moins un document d'identité**.

La possession d'un document d'identité semble être un facteur positif pour l'autosuffisance des ménages réfugiés. Ces données suggèrent que la possession d'un document d'identité pourrait faciliter l'accès à des opportunités économiques, à des services sociaux ou à d'autres formes de soutien qui contribuent à une meilleure autosuffisance des ménages réfugiés. Le manque de documents d'identité pourrait être un obstacle majeur à l'intégration économique et à la réduction de la dépendance.

Figure 10: Niveau d'autosuffisance des ménages selon la possession d'un document d'identité légale par le chef de ménage

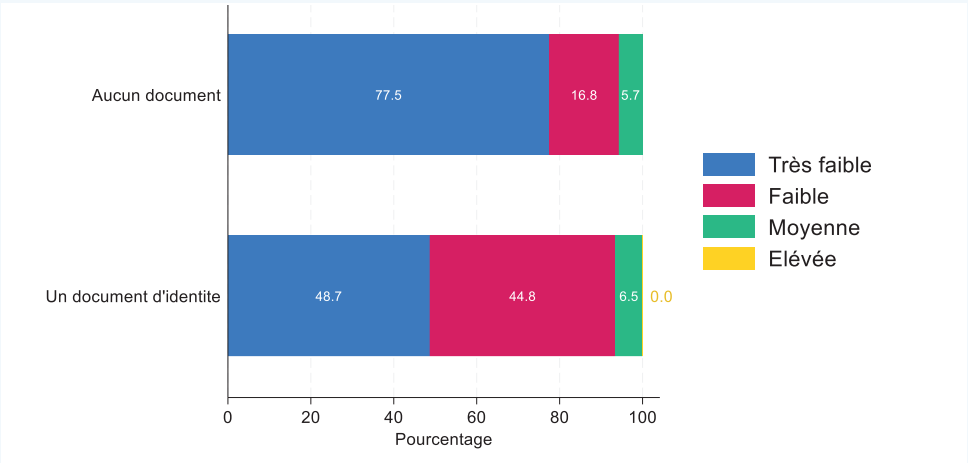

Une analyse plus approfondie de cette relation révèle des **disparités significatives** entre les deux groupes. Les ménages disposant d'un **document d'identité** présentent systématiquement de **meilleurs scores dans presque tous les domaines**, notamment en ce qui concerne la **scolarisation des enfants**, l'**accès aux soins de santé**, le sentiment de sécurité pour profiter des opportunités et l'accès à un emploi. Cela montre que l'**accès aux droits et services de base est fortement conditionné par la documentation légale**, qui facilite sans doute la mobilité, l'inscription dans les services sociaux, et l'intégration dans la société d'accueil.

Sur le plan économique, les écarts sont également notables. Les ménages documentés déclarent un **meilleur accès aux sources financières** et une **perception plus favorable de leur capacité économique**. L'**indice d'autosuffisance** est également **plus élevé chez les ménages documentés** traduisant **une meilleure capacité à répondre à leurs besoins essentiels sans assistance extérieure**. De plus les ménages **documentés** sont moins dépendants de l'**assistance humanitaire**.

Tableau 10: Niveau d'autosuffisance des ménages refugies de la région des Savanes au Togo selon le domaine et la de dépendants du ménage

	Aucun document	Un document d'identité	Total	**Test**
1a: Qualité du logement	3.65	3.87	3.87	**<0.001**
1b: Location	1.39	2.02	1.98	**<0.001**
2: Nourriture	2.62	2.88	2.88	**<0.001**
3: Education	2.03	3.04	3.01	**<0.001**
4: Soins de santé	1.93	3.05	3.02	**<0.001**
5: Etat de santé	2.12	2.62	2.61	**<0.001**
6: Sécurité	3.34	3.86	3.84	**<0.001**
7: Emploi	1.66	2.11	2.09	**<0.001**
8: Sources financières	2.95	3.27	3.26	**<0.001**
9: Assistance	3.73	2.83	2.86	**<0.001**
10: Endettement	3.11	3.02	3.02	**0.002**
11: Economie	1	1.27	1.27	**<0.001**
12: Capital Social	3.55	3.36	3.36	**<0.001**
Indice d'autosuffisance	**1.84**	**2.06**	**2.05**	**<0.001**

Niveau d'autosuffisance et la situation d'activité du chef de ménage

Comme on pouvait s'y attendre, l'engagement dans une activité économique par le chef de ménage est clairement associé à une meilleure autosuffisance. Il ressort de l'étude socioéconomique dans les trois préfectures de la région des Savanes au Togo que **7 ménages réfugiés dont le chef est sans activité sur 10 sont très faiblement autosuffisants.** En revanche, cette proportion diminue considérablement (47,5%) pour les ménages dont le chef est en activité.

Ces résultats soulignent l'importance cruciale de favoriser l'accès à des opportunités d'emploi et à des activités génératrices de revenus pour améliorer l'autosuffisance des ménages réfugiés.

Figure 11: Niveau d'autosuffisance des ménages selon la situation d'activité du chef de ménage

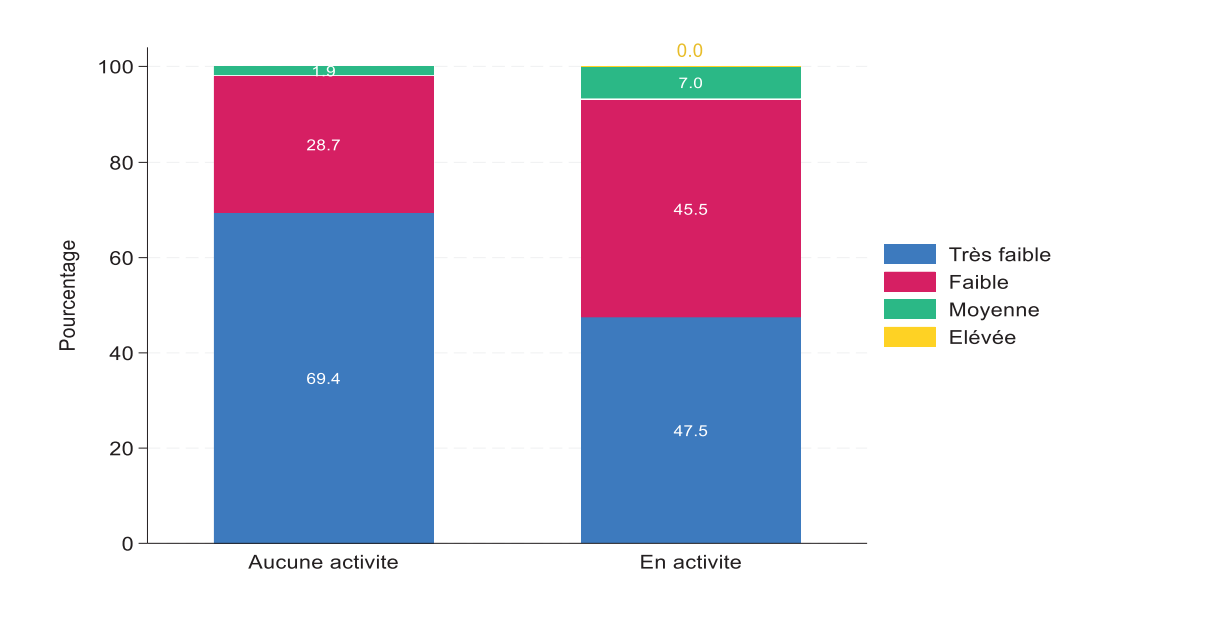

Le tableau 11 met en lumière les **écarts significatifs de conditions de vie** entre les ménages réfugiés selon que le chef de ménage exerce ou non une activité. De manière générale, les **chefs de ménage en activité** présentent des niveaux de bien-être **nettement supérieurs** à ceux sans activité, comme en témoigne l'**indice d'autosuffisance plus élevé**. Cette tendance se vérifie dans plusieurs domaines clés : l'**éducation des enfants (3.10 vs 2.07)**, l'**accès aux soins de santé (3.06 vs 2.66)**, **l'accès à un emploi (2.15 vs 1.53)** et les sources financières (3.32 vs 2.67). Ces résultats montrent clairement que l'**insertion économique** du chef de ménage est un **levier fondamental pour l'amélioration des conditions de vie** du ménage dans son ensemble.

En revanche, les ménages dont le chef ne travaille pas semblent plus vulnérables sur plusieurs plans, notamment la **santé perçue (2.34 vs 2.63)**, le sentiment de **sécurité pour saisir les opportunités (3.41 vs 3.89)** et l'**accès à l'éducation pour les enfants d'âge scolaire**. Ils sont également plus susceptibles de **s'endetter (3.35 vs 2.99)**, probablement pour faire face à leurs besoins essentiels en l'absence de revenus réguliers. Ces données suggèrent que l'**inactivité** du chef de ménage engendre une **précarité multidimensionnelle**, renforçant les risques de dépendance à l'aide humanitaire et d'exclusion sociale.

Tableau 11: Niveau d'autosuffisance des ménages réfugiés de la région des Savanes au Togo selon le domaine et la situation d'emploi du chef de ménage

	Aucune activite	En activite	Total	Test
1a: Qualite du logement	3.89	3.86	3.87	0.014
1b: Location	2.04	1.98	1.98	0.11
2: Nourriture	2.73	2.89	2.88	<0.001
3: Education	2.07	3.1	3.01	<0.001
4: Soins de santé	2.66	3.06	3.02	<0.001
5: Etat de santé	2.34	2.63	2.61	<0.001
6: Securite	3.41	3.89	3.84	<0.001
7: Emploi	1.53	2.15	2.09	<0.001
8: Sources financieres	2.67	3.32	3.26	<0.001
9: Assistance	2.59	2.88	2.86	<0.001
10: Endettement	3.35	2.99	3.02	<0.001
11: Economie	1.06	1.29	1.27	<0.001
12: Capital Social	3.09	3.39	3.36	<0.001
Indice d'autosuffisance	1.74	2.09	2.05	<0.001

Niveau d'autosuffisance et la situation d'accès à l'électricité pour l'éclairage du ménage

Plus de la moitié des ménages réfugiés dans les préfectures de Cinkassé, Tone et Oti-Sud ne disposant pas d'électricité pour l'éclairage ont un très faible niveau d'autonomisation (52.6%). A contrario, la plus grande proportion des ménages réfugiés ayant un accès à l'électricité ont un faible niveau d'autosuffisance (51.6%). Parmi ces ménages, 12.3% ont un niveau moyen d'autosuffisance.

Figure 12: Niveau d'autosuffisance des ménages selon l'accès à l'électricité du ménage

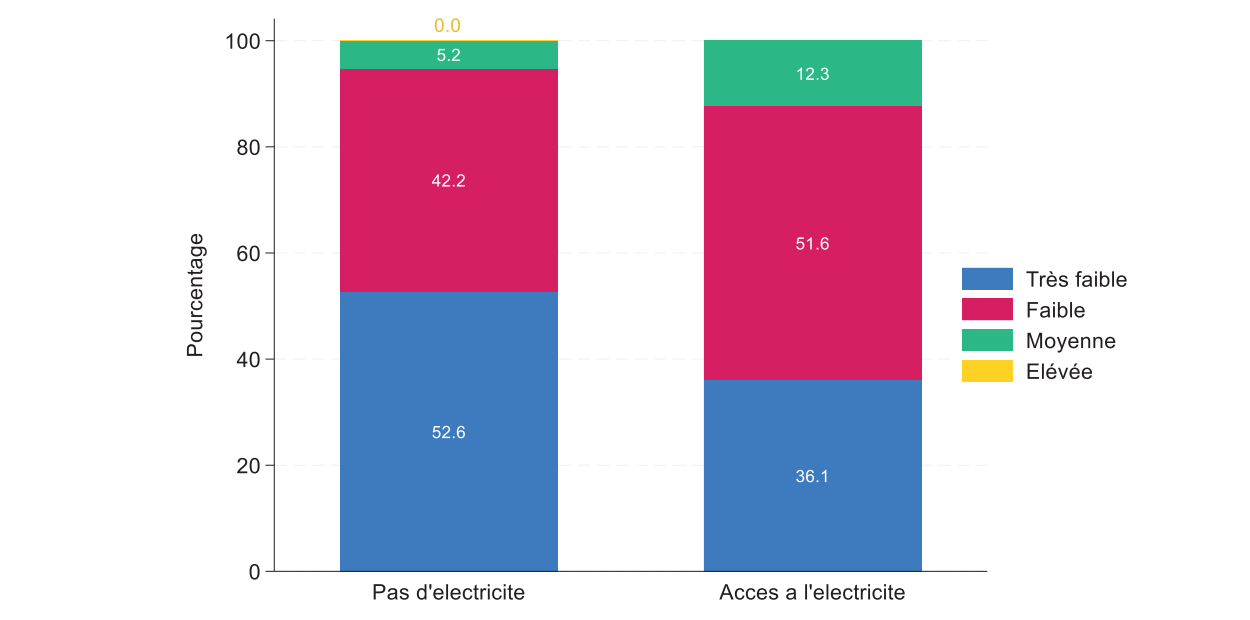

Ces résultats suggèrent que l'accès à l'électricité pour l'éclairage pourrait avoir un impact positif sur l'autosuffisance des ménages réfugiés. Cela pourrait s'expliquer par divers facteurs : la possibilité de prolonger les activités économiques après le coucher du soleil, un environnement plus sûr favorisant d'autres activités, l'accès à l'information et à l'éducation, ou encore une amélioration générale de la qualité de vie contribuant indirectement à l'autonomie.

De façon générale, l'**accès à l'électricité** est associé à de **meilleurs résultats** dans plusieurs dimensions clés du bien-être, notamment la **disponibilité de la nourriture, l'accès aux soins de santé, l'emploi** ainsi que l'**indice global d'autosuffisance (2.28 vs 2.00)**. Ces écarts suggèrent que l'électricité joue un rôle important non seulement dans l'amélioration du confort domestique, mais aussi comme **facteur structurant de l'autonomie économique et sociale** des ménages réfugiés.

Les ménages ayant accès à l'électricité semblent également avoir des **adultes en meilleur état de santé mais sont plus dépendants de l'endettement et de l'assistance (3.14 vs 2.79)**.

En revanche, certains résultats sont plus nuancés : le **capital social** est légèrement **plus élevé chez les ménages sans électricité (3.39 vs 3.27)**, ce qui pourrait refléter des mécanismes de solidarité plus forts dans les zones rurales ou dans les communautés moins équipées.

Tableau 12: Niveau d'autosuffisance des ménages refugies de la région des Savanes au Togo selon le domaine et l'accès à l'électricité du ménage

	Pas d'électricité	Accès à l'électricité	Total	**Test**
1a: Qualité du logement	3.87	3.84	3.87	**0.002**
1b: Location	1.86	2.3	1.98	**<0.001**
2: Nourriture	2.8	3.21	2.88	**<0.001**
3: Education	3.01	2.98	3.01	**0.192**
4: Soins de santé	2.98	3.2	3.02	**<0.001**
5: Etat de santé	2.57	2.75	2.61	**<0.001**
6: Sécurité	3.85	3.8	3.84	**<0.001**
7: Emploi	2.06	2.23	2.09	**<0.001**
8: Sources financières	3.25	3.29	3.26	**0.004**
9: Assistance	2.79	3.14	2.86	**<0.001**
10: Endettement	3	3.14	3.02	**<0.001**

Niveau d'autosuffisance et la situation d'accès à un compte bancaire dans le ménage

L'accès à un compte bancaire semble être un facteur déterminant pour améliorer l'autosuffisance. **La proportion de ménages en situation très faible d'autosuffisance est beaucoup plus élevée parmi ceux qui n'ont pas accès à un compte bancaire (50,5%) par rapport à ceux qui en ont un (28,9%).** De plus, la proportion de ménages atteignant un niveau d'autosuffisance moyenne est près de trois fois plus importante pour les ménages ayant accès à un compte bancaire (17,1%) par rapport à ceux qui n'y ont pas accès (5,7%).

Ces résultats soulignent l'importance cruciale de l'inclusion financière pour améliorer l'autosuffisance des ménages réfugiés. L'accès à un compte bancaire peut faciliter la gestion financière, l'épargne, la réception d'aides, le développement de petites activités économiques et l'intégration dans les systèmes financiers formels.

Figure 13: Niveau d'autosuffisance des ménages selon la disponibilité d'un compte d'un compte bancaire dans le ménage

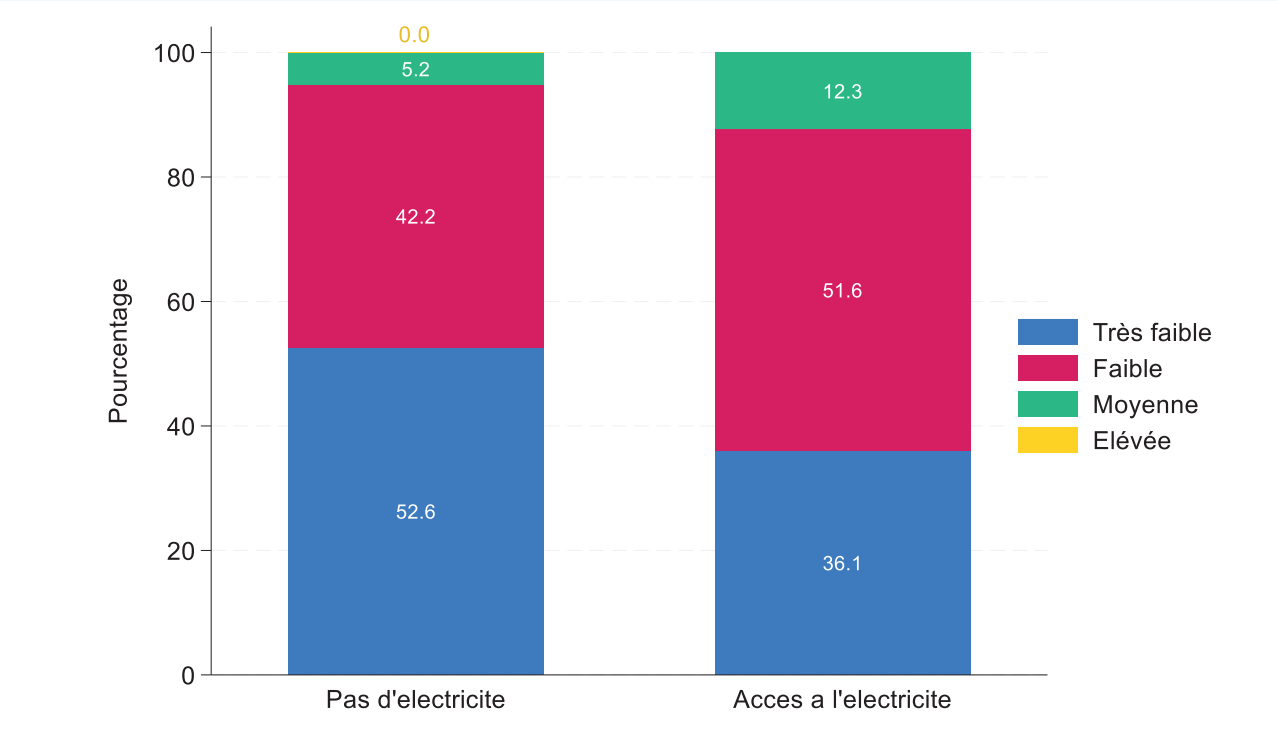

Le tableau 13 met en évidence des écarts marqués entre les ménages réfugiés disposant d'un compte bancaire ou dans une institution financière et ceux n'en ayant pas, à travers différentes dimensions de l'autosuffisance du ménage. Les ménages réfugiés bancarisés dans la zone d'étude affichent des scores systématiquement plus élevés en matière de qualité du logement, accès à la nourriture, de scolarisation des enfants, d'accès aux soins de santé, de sentiment de sécurité pour saisir les opportunités et d'accès à un emploi. Ces résultats soulignent le rôle central que peut jouer l'inclusion financière dans l'amélioration des conditions de vie et l'accès aux opportunités économiques pour les ménages réfugiés.

L'écart statistiquement significatif sur la perception de la **disponibilité d'une économie** renforce l'idée que la **bancarisation favorise une meilleure gestion des ressources**, l'épargne et possiblement l'accès au crédit formel. À noter que ces ménages présentent aussi **moins de dettes**, ce qui suggère une **meilleure stabilité financière**.

Tableau 13: Niveau d'autosuffisance des ménages refugies de la région des Savanes au Togo selon le domaine et l'accès à un compte bancaire dans le ménage

	Avoir un compte dans une banque, caisse d'épargne ou institution financière			
	Non	Oui	Total	Test
1a: Qualité du logement	3.85	4.31	3.88	<0.001
1b: Location	1.93	2.53	1.98	<0.001
2: Nourriture	2.86	3.18	2.88	<0.001
3: Education	3.01	3.35	3.03	<0.001
4: Soins de santé	2.99	3.66	3.02	<0.001
5: Etat de santé	2.61	2.78	2.61	<0.001
6: Sécurité	3.84	4.16	3.85	<0.001
7: Emploi	2.06	2.59	2.09	<0.001
8: Sources financières	3.25	3.35	3.25	<0.001
9: Assistance	2.86	2.66	2.85	<0.001
10: Endettement	3.01	2.84	3	<0.001
11: Economie	1.23	2.06	1.27	<0.001
12: Capital Social	3.34	3.86	3.36	<0.001
Indice d'autosuffisance	2.03	2.5	2.05	<0.001

3. Analyse multivariée sur les déterminants du niveau d'autosuffisance des ménages

Le modèle de régression suggère que plusieurs caractéristiques individuelles et structurelles influencent de manière significative le niveau d'autosuffisance des ménages réfugiés dans les préfectures de Cinkassé, Tone et Oti-Sud dans le Nord du Togo. Parmi les facteurs **les plus fortement associés positivement** à l'autosuffisance figurent : la **possession d'un compte bancaire, l'accès à l'électricité, le fait d'avoir une activité génératrice de revenus et l'intention de rester dans la communauté**. Ces résultats traduisent l'importance des capitaux économiques, sociaux et infrastructurels dans la consolidation de l'autonomie des ménages réfugiés.

Tableau 14: Déterminants de l'indice d'autosuffisance des ménages refugies dans la région des Savanes au Togo

Indice d'autosuffisance	Coef.	St.Err.	t-value	p-value	[95% Conf	Interval]	Sig
Préfecture :							
Oti-Sud	.195	.112	1.74	.082	-.025	.415	*
Tone	-.045	.04	-1.12	.263	-.124	.034	
Sexe CM							
Masculin	.134	.044	3.06	.002	.048	.22	***
Age du CM	-.003	.002	-2.17	.03	-.006	0	**
Niveau d'éducation du CM							
Aucun	.218	.093	2.34	.019	.035	.401	**
Coranique	.25	.129	1.94	.053	-.003	.503	*
Primaire	.28	.11	2.54	.011	.064	.496	**
Préscolaire	1.286	.464	2.77	.006	.375	2.197	***
Secondaire	.277	.122	2.27	.023	.038	.516	**
Supérieur	-.508	1.031	-0.49	.622	-2.531	1.515	
Chef de ménage polygame	-.104	.059	-1.76	.08	-.22	.012	*
Taille du ménage	-.013	.006	-2.11	.035	-.025	-.001	**
Ratio dépendance	-.031	.015	-2.13	.033	-.06	-.003	**
Durée de Séjour au Togo	-.001	.003	-0.20	.844	-.007	.005	
Possession d'un document d'identité	-.06	.139	-0.43	.668	-.332	.213	
Personne avec un besoin spécifique	-.195	.045	-4.32	0	-.284	-.107	***
Chef de ménage ayant une activité	.273	.069	3.95	0	.138	.409	***
Nombre d'enfants scolarises	.032	.015	2.20	.028	.003	.061	**
Possession d'un compte bancaire	.365	.087	4.19	0	.194	.536	***
Accès à l'électricité	.242	.049	4.89	0	.145	.339	***
Intention de rester dans la communauté	.125	.041	3.04	.002	.044	.205	***
Constante	.529	.33	1.61	.109	-.118	1.176	

Mean dependent var	2.083	SD dependent var	0.663
R-squared	0.145	Number of obs	1037
F-test	8.177	Prob > F	0.000
Akaike crit. (AIC)	1890.748	Bayesian crit. (BIC)	1999.518

**** p<.01, ** p<.05, * p<.1*

Du côté des facteurs **liés au profil du chef de ménage (CM)**, les résultats montrent que les chefs **masculins** sont significativement plus autosuffisants que les femmes tout comme ceux ayant un **niveau d'éducation préscolaire, primaire ou secondaire**, avec des effets particulièrement marqués pour le préscolaire. À l'inverse, l'effet du niveau **supérieur** n'est pas significatif en raison d'un faible effectif dans cette catégorie. De plus, les **ménages polygames tendent également à être moins autosuffisants**, tout comme ceux vivant dans des ménages **nombreux** ou ayant **un ratio de dépendance élevé**, ce qui reflète les tensions sur les ressources disponibles dans des unités familiales étendues.

Enfin, la **présence de personnes avec des besoins spécifiques dans le ménage** est fortement et négativement corrélée à l'indice d'autosuffisance, soulignant leur vulnérabilité accrue. Par ailleurs, des variables comme la **durée du séjour au Togo**, la **possession de documents d'identité** ou encore la **préfecture de résidence** (à l'exception d'Oti-Sud) n'ont pas d'effet significatif. En somme, l'autosuffisance des ménages réfugiés dépend davantage de leur **accès à des ressources économiques et services de base**, ainsi que de leurs **caractéristiques individuelles et sociales**, que de facteurs strictement administratifs ou géographiques.

Conclusions et recommandations

L'étude socioéconomique réalisée en 2024 auprès des ménages réfugiés dans les préfectures de Cinkassé, Oti-Sud et Tone révèle des résultats intéressants sur leurs conditions de vie et leur niveau d'autosuffisance. Globalement, les résultats montrent une forte vulnérabilité des ménages réfugiés, particulièrement dans les dimensions économiques et financières. Les principaux défis incluent le manque de ressources économiques pour subvenir aux besoins essentiels, l'incapacité à assurer les loyers, et le manque d'accès aux activités génératrices de revenus. Cette vulnérabilité est fortement influencée par plusieurs caractéristiques propres aux ménages, notamment l'inaccessibilité aux services financiers, l'accès limité à l'électricité, et l'intention des ménages de rester dans la communauté d'accueil.

Sur la base de ces résultats les recommandations suivantes peuvent en découler :

- Faciliter l'accès aux microcrédits et aux services bancaires pour les ménages réfugiés afin de leur permettre de démarrer des activités génératrices de revenus
- Mettre en place des programmes de formation professionnelle et des initiatives de soutien à l'entrepreneuriat pour les réfugiés.
- Faciliter l'accès des ménages réfugiés à des documents d'identités légaux
- Inclure une dimension genre dans tous les projets en faveur des ménages réfugiés

Annexes

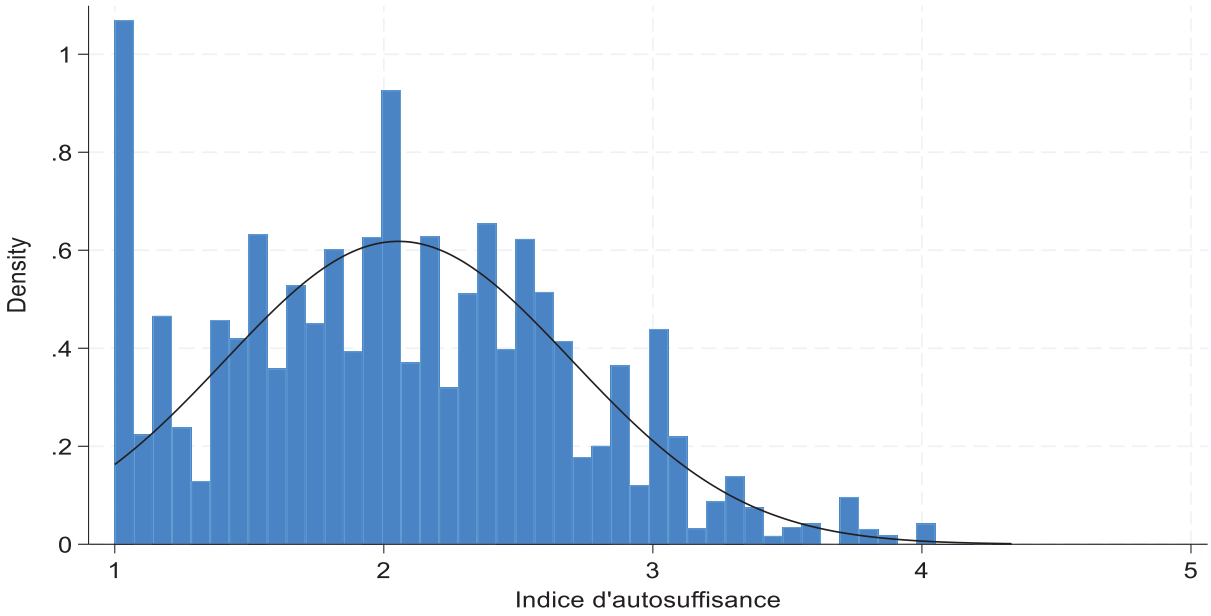
Density
0
.2
.4
.6
.8
1
1
2
3
4
5
Indice d'autosuffisance

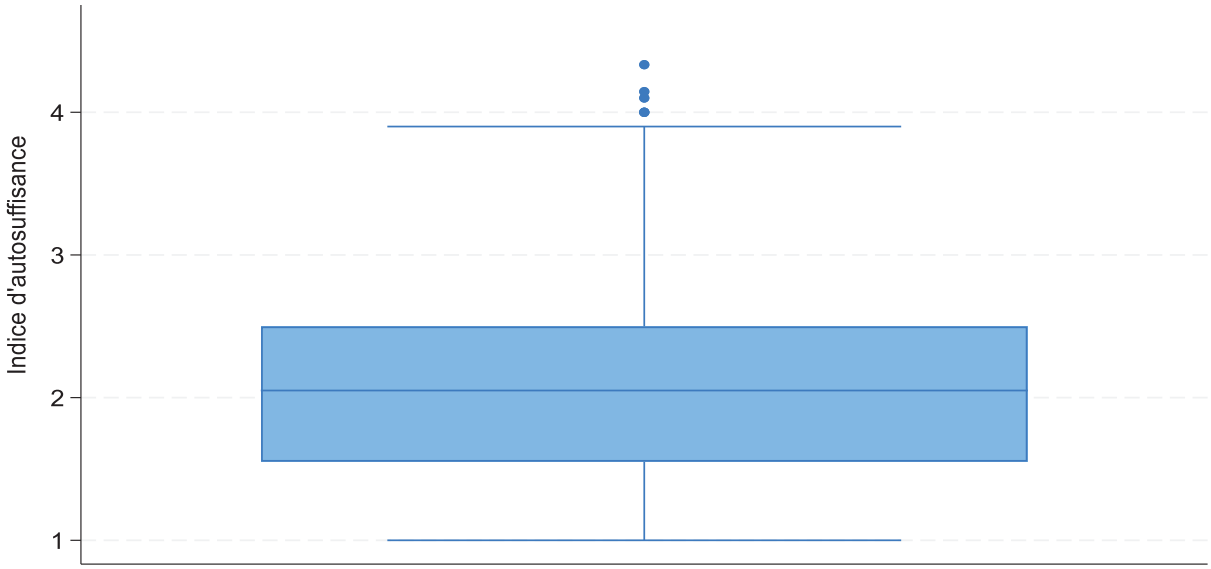
Indice d'autosuffisance
1
2
3
4

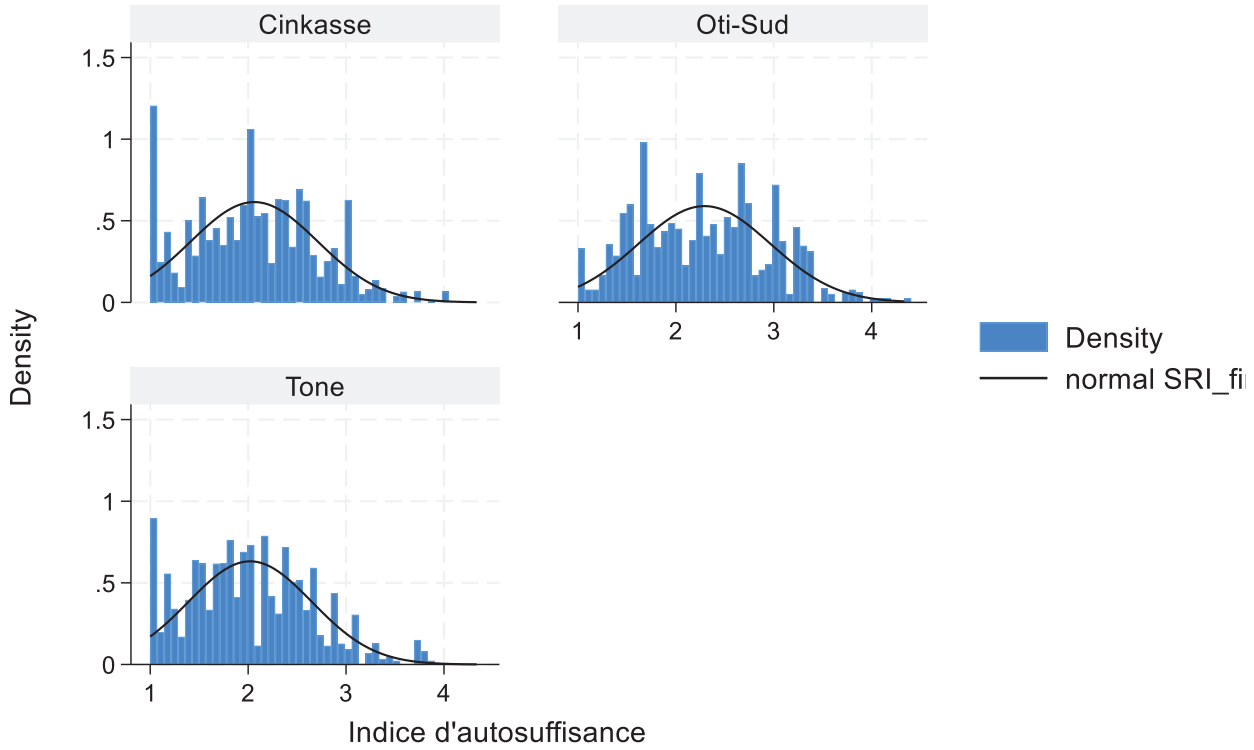

Graphs by Prefecture:

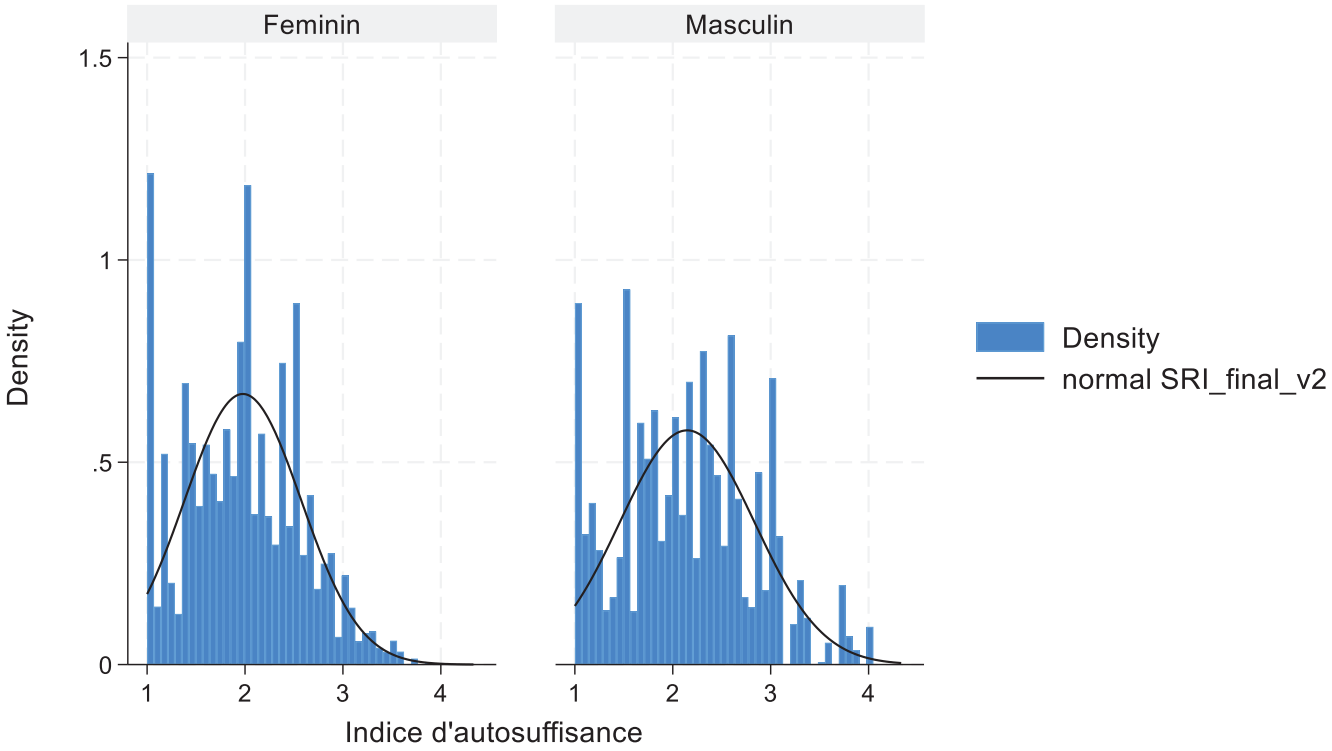

Graphs by Sexe du chef de ménage

Test de normalité des résidus

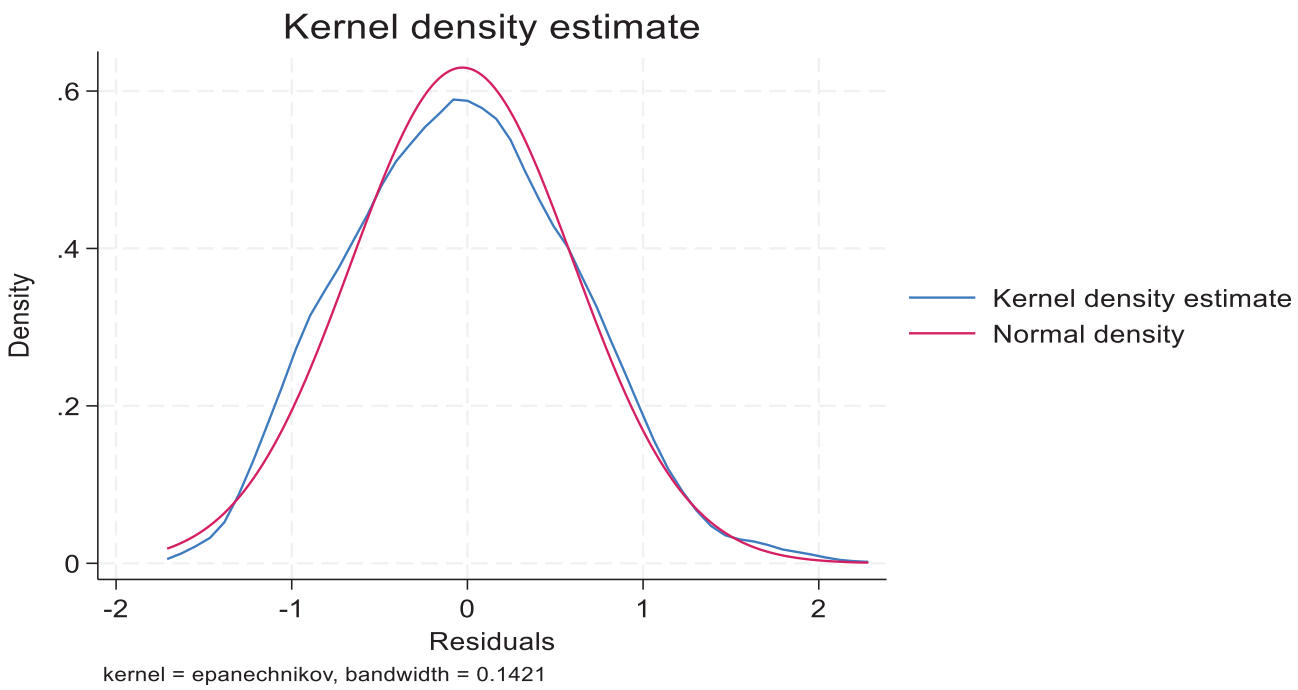

Test de normalité et d'homoscédasticité des erreurs

Colonne1	Probabilité
Test de normalité des erreurs de Skewness	0.01
Test de normalité des erreurs de Kurtosis	0.041
Test de normalité des erreurs de (Skewness&Kurtosis)	0.006
Test d'homoscédasticité des erreurs de Breusch-Pagan	0.099

Test de spécification du modèle

```
. linktest // p de _hastsq > 0.05 donc le modele est bien specifie
(sum of wgt is 51,774)

      Source |       SS           df       MS      Number of obs   =     1,037
-------------+----------------------------------   F(2, 1034)      =     88.27
       Model |  61.4435742         2  30.7217871   Prob > F        =    0.0000
    Residual |  359.870037     1,034  .348036787   R-squared       =    0.1458
-------------+----------------------------------   Adj R-squared   =    0.1442
       Total |  421.313612     1,036   .40667337   Root MSE        =    .58995

------------------------------------------------------------------------------
SRI_final_v2 | Coefficient  Std. err.      t    P>|t|     [95% conf. interval]
-------------+----------------------------------------------------------------
        _hat |   .1435991   .7356384     0.20   0.845    -1.299915    1.587114
      _hatsq |    .202683   .1731817     1.17   0.242    -.1371446    .5425107
       _cons |   .8922035   .7783101     1.15   0.252    -.6350439    2.419451
------------------------------------------------------------------------------
```

Test de multi colinéarité

```
. vif

    Variable |       VIF       1/VIF
-------------+----------------------
  prefecture |
           2 |      1.07    0.934997
           3 |      1.09    0.915087
     2.sex_CM |      1.39    0.720639
       age_CM |      1.33    0.753855
education_CM |
           2 |      4.52    0.221266
           3 |      1.92    0.520931
           4 |      2.93    0.341123
           5 |      1.04    0.957641
           6 |      2.24    0.445470
           7 |      1.02    0.981662
     polygame |      1.11    0.903191
total_hous~s |      1.61    0.620870
ratio_depe~e |      1.12    0.891558
months_in_~o |      1.05    0.955644
 document_id |      1.04    0.959992
besoin_spe~q |      1.07    0.937673
situation_~M |      1.06    0.940321
number_of_~l |      1.49    0.669694
formal_ban~t |      1.05    0.956353
 electricite |      1.12    0.895888
intention_~y |      1.08    0.923391
-------------+----------------------
     Mean VIF |      1.49
```

NOUS CONTACTER :

Fannette Blanc
Cheffe de Bureau National, UNHCR Togo
Email: blancf@unhcr.org

Louis Falcy
Administrateur Principal - Développement
Email: beogo@unhcr.org

Gabriel Mokate Ashu- Arrey
Associate Programme Officer, UNHCR Togo
Email: mokateas@unhcr.org

UNHCR

The UN Refugee Agency