UNHCR L'Agence des Nations Unies pour les réfugiés

COMMISSION NATIONALE POUR LES REFUGIES (CNR)

Réfugiés et demandeurs d'asile en RDC

Chiffres clés

507 494 Réfugiés et demandeurs d'asile

505 664 Réfugiés enregistrés

1 830 Demandeurs d'asile

214 874 Réfugiés et demandeurs d'asile enregistrés avec biométrie dans ProGres 57%(5ans+)

6908 Réfugiés et demandeurs d'asile enregistrés en 2025

Aperçu de la situation

Au mois d'octobre 2025, la population réfugiée en RDC est passée de **509.018** à **505.664**, soit une légère diminution de **0,66%** par rapport au chiffre du mois de septembre. Cette baisse s'explique principalement par le rapatriement de réfugiés Centrafricains, Burundais et Rwandais au cours du mois.

Le nombre de demandeurs d'asile a également légèrement augmenté, passant de **1 .768** à **1 .830**, en raison de la régularisation du statut de certains somaliens à Lubumbashi.

Le nombre de personnes réinstallées en 2025 est inchangé(7 personnes). Par ailleurs, 49 retourné Congolais (anciens-réfugiés) sont revenus en provenance d'Angola(5) et d'Afrique du Sud (44) au cours du mois.

Âge et genre de la population réfugiée

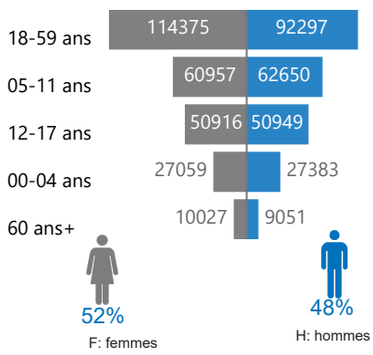

Population réfugiée par pays d'origine

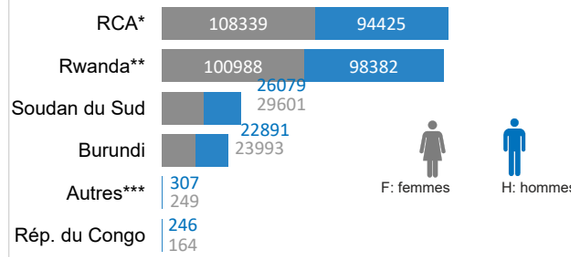

* République Centrafricaine

** 124.513 réfugiés rwandais enregistrés par le gouvernement de la RDC sans la biométrie.

***: Angola, Soudan, Ouganda, Somalie, Côte d'Ivoire, Érythrée, Syrie,Libéria,Tchad, Sierra Leone, cameroun, Nigeria, Mali, Senegal

Réfugiés par type d'emplacement

374 708 — 74% — Rural

124 678 — 25% — Dans les sites

6 278 — 1% — Urbain

Population réfugiée par province

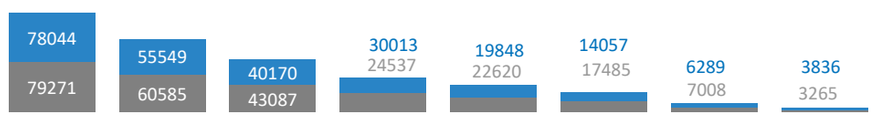

F: femmes — H: hommes

***** : Haut-Katanga (2057), Kinshasa (1131), Lualaba (990), Lomami (696), Kongo-Central (527), Maniema (614), Tanganyika (693), Equateur (362), Tshuapa (14) et Kasaï-Oriental(16).

Localisation de la population réfugiée en RDC

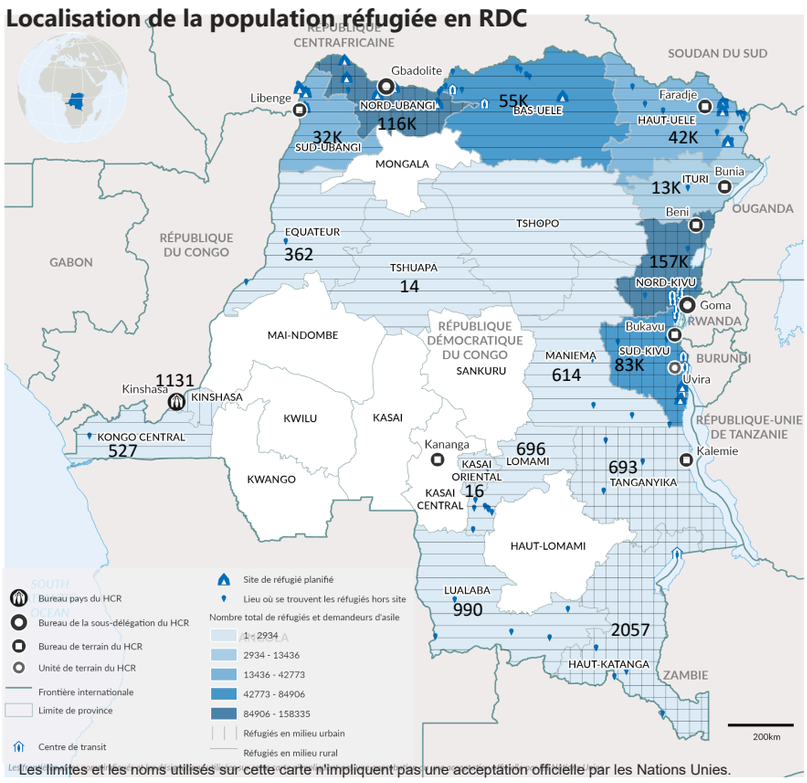

Les limites et les noms utilisés sur cette carte n'impliquent pas une acceptation officielle par les Nations Unies.

Nombre des demandeurs d'asile par pays d'origine

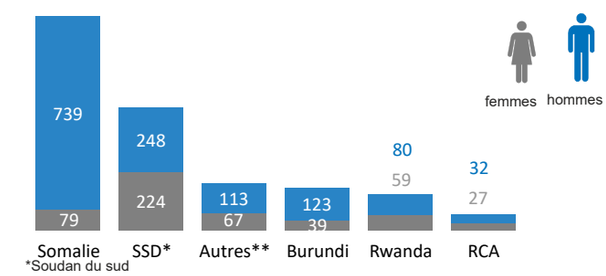

*Soudan du sud
**Angola, République du Congo, Cameroun, Tchad, Syrie, Mali, etc.

Nombre des demandeurs d'asile par province

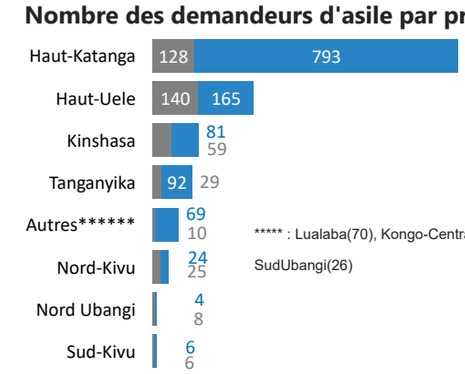

***** : Lualaba(70), Kongo-Central(9), Ituri(165), SudUbangi(26)

1 Réfugiés et demandeurs d'asile âgés de 5 ans et plus, représentant 55% de la population totale.

Réfugiés et demandeurs d'asile en RDC

Réfugiés par sites/camps

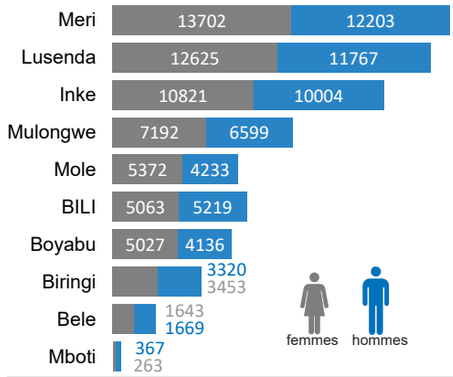

Réfugiés par pôles de développement

Localité	F	H	Total
Modale	3547	3079	6626
Nzakara	4433	3599	8032
sidi	2128	2040	4168
wenze	3035	2135	5170
Total	**13143**	**10853**	**23996**

Réfugiés urbains

Localité	F	H	Total
Bukavu	659	614	1273
Goma	1089	959	2048
Kinshasa	563	568	1131
Lubumbashi	834	992	1826
Total	**3145**	**3133**	**6278**

Situation de rapatriement et réinstallation en RDC au 31 octobre 2025

Nombre de réfugiés rapatriés(Out) à partir de la RDC

Pays d'origine	2021	2022	2023	2024	2025	Total
ANG					1	1
Burundi	7296	3474	4517	2183	3208	22902
RCA	5021	3350	2328	9203	5778	30887
Rép. du Congo	0	0	1	0	1	10
Rwanda	1920	2451	1924	1512	5869	19787
Soudan du Sud	0	3	0	0		3
Total	**14237**	**9278**	**8770**	**12898**	**14857**	**73590**

Rapatriés(IN) vers la RDC

Pays de provenance	Total
Angola	263
CMR	1
ESW	2
Nigeria	1
RSA	113
Zambie	176
Zimbabwe	8
Total	**564**

Situation Réinstallation en 2025

National	Indsoumis	#Ind.Réinstallés
Burundi	11	3
COB	0	2
SYR	0	2
RCA	11	0
Total	**22**	**7**

RSA: Afrique du sud , RCA: Republique centrafrique ,USA: Etats-unis ,
COB: Rép.du Congo , RDC: République Démocratique du Congo
SSD: Soudan du Sud, ICO: Cote d'ivoire , Esw: Eswatini, CMR: Cameroun

A) Personnes ayant des besoins spécifiques:

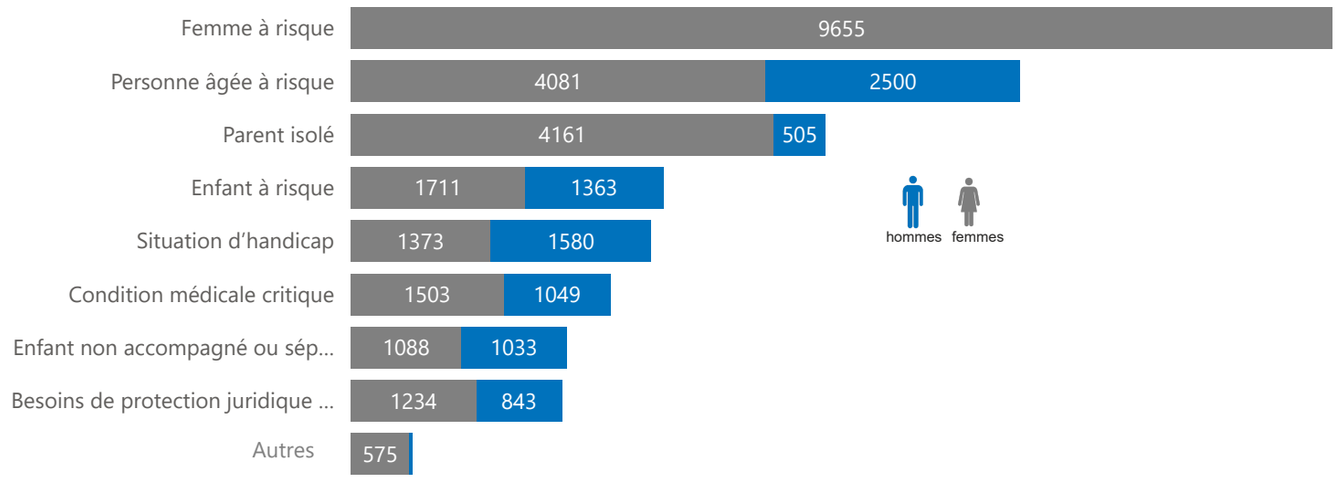

B) Principales occupations des réfugiés en RDC

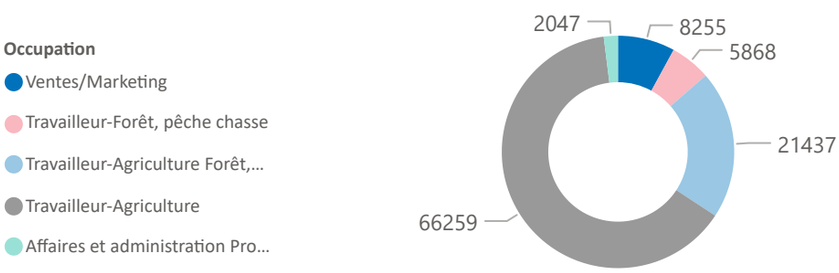

C) Situation des enfants réfugiés en âge scolarisable(6-17ans)

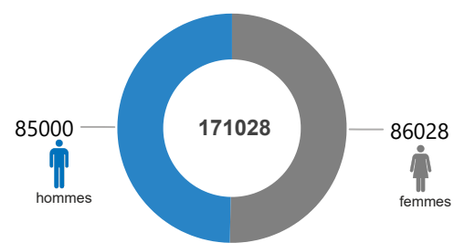

Chiffres clés des réfugiés et demandeurs d'asile en RDC

Enregistrement

507 494
Enregistrés sur base individuelle
505 664 réfugiés |1 830 demandeurs d'asile

6908
Refugiés et demandeurs d'asile enregistrés en 2025

382981
Refugiés et demandeurs d'asile enregistrés dans proGres

	Réfugiés	Demandeurs d'asile
Femmes et enfants	81%	77%
Enfants(0-17ans)	57%	56%
Adultes(18-59ans)	40%	41%
Personnes agées(60+)	3%	4%

214 874
Réfugiés et demandeurs d'asile de 5 ans et plus enregistrés dans proGres avec la biometrie en 2025

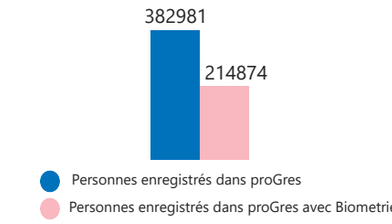

Nouveaux arrivés par origine



**: Guinée équatoriale:1, Libanains: 1, Ethiopien: 1, Camerounais: 1, Congolais de brazza: 2, Sud-Soudanais: 10

Tendance des enregistrements au cours de l'année par nouveaux arrivés



Documentation

- Tous les individus enregistrés dans ProGres possedent au moins un document de protection soit **382981** personnes.
- **124513** personnes (rwandais non enregistrés dans ProGres) ne possedent aucun document de protection.
- **1783** enfants nés en 2025;**1164** ont recu les actes de naissance avec l'aide de la CNR.
- **37449** individus sont en possession des cartes de réfugié.

Proportion des personnes déplacées de force enrolés dans le système éducatif national (rapport national 2023)

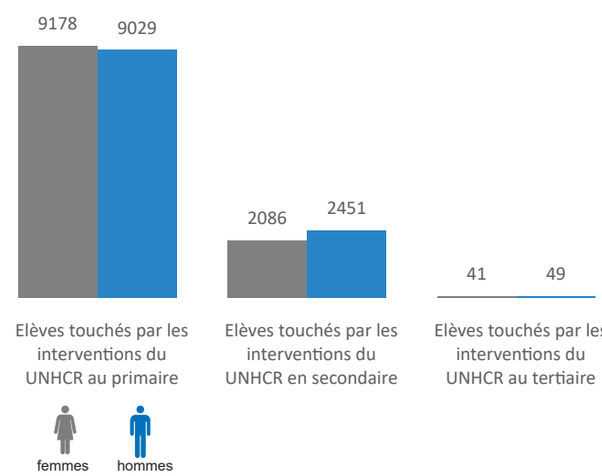
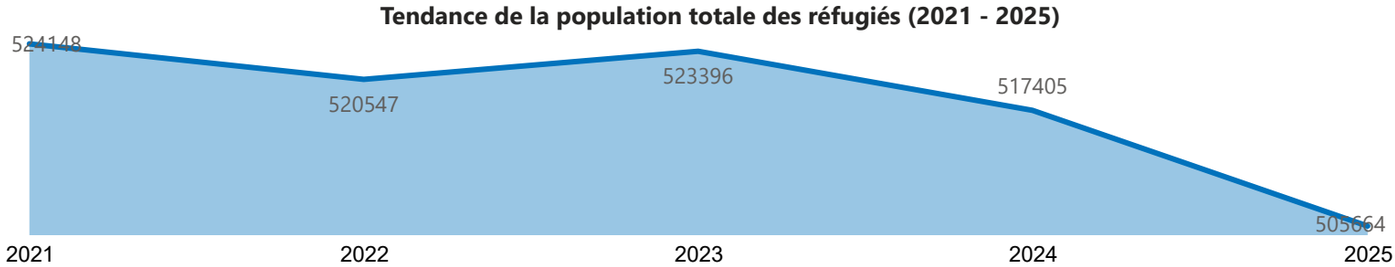
Tendance de la population totale des réfugiés (2021 - 2025)