CHIFFRES CLÉS

199 509
RÉFUGIÉS ET DEMANDEURS D'ASILE RWANDAIS EN RDC

74 996
RÉFUGIÉS ET DEMANDEURS D'ASILE RWANDAIS VÉRIFIÉS

Démographie

51%	49%	57%	4%
Femmes	Hommes	Enfants	Personnes âgées

Réfugiés par Province

NORD-KIVU	156 662
SUD-KIVU	38 781
HAUT-KATANGA	972
LUALABA	960
LOMAMI	686
TANGANYIKA	437
MANIEMA	377
EQUATEUR	362
AUTRES	272

Zones d'installation

98% Rurales

2% Urbaines

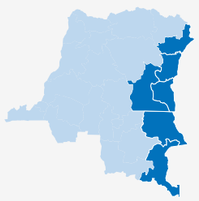

99% Réfugiés vivent à l'Est de la RDC

REPATRIEMENT VOLONTAIRE DE LA RDC (2012 - 2025)

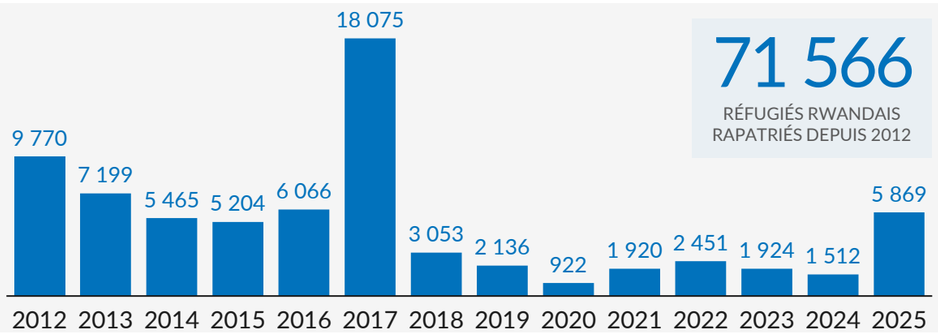

71 566
RÉFUGIÉS RWANDAIS RAPATRIÉS DEPUIS 2012

PROVINCES D'INSTALLATIONS DES RÉFUGIÉS RWANDAIS EN RDC

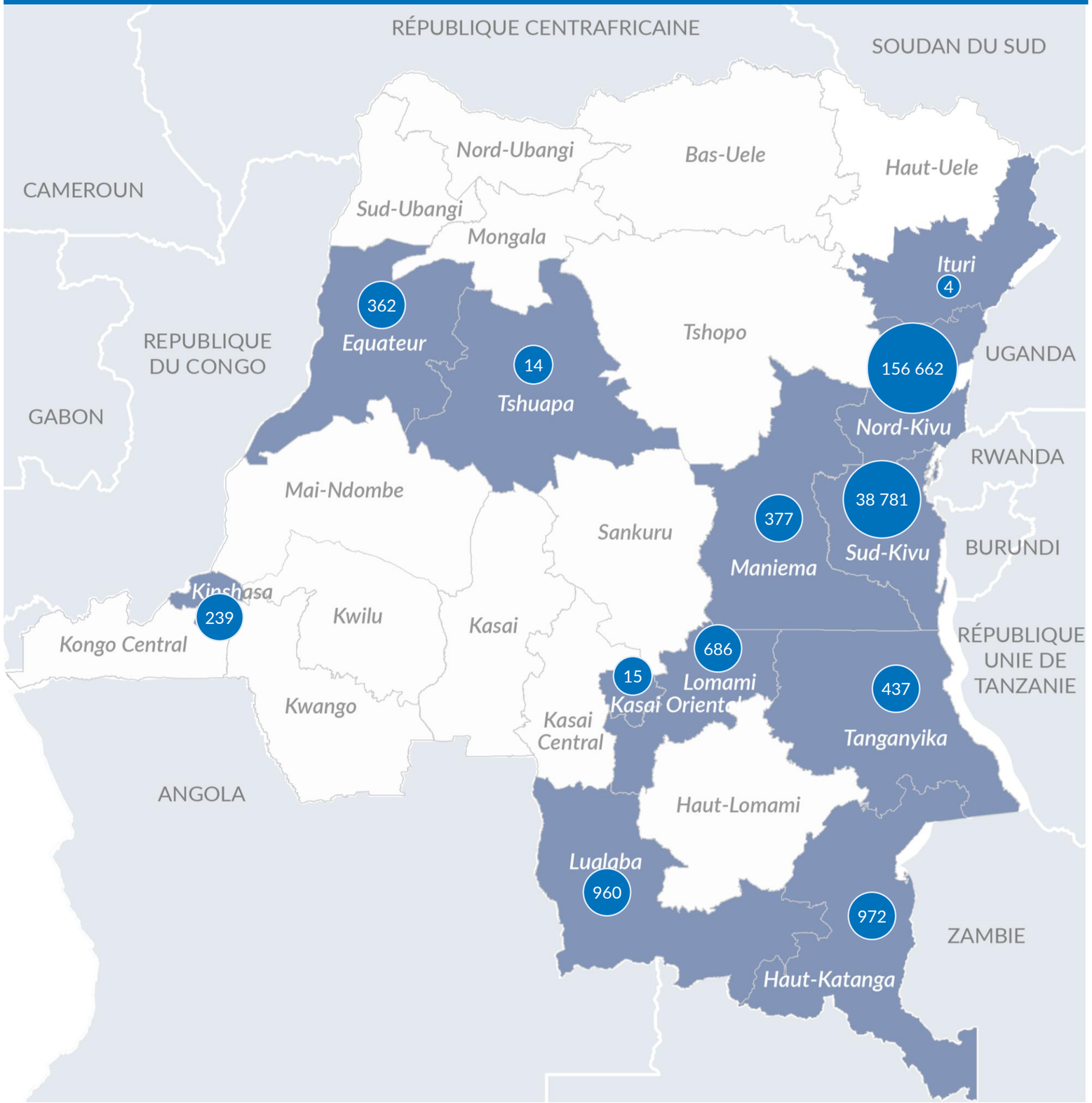

Les frontières et les noms indiqués, ainsi que les désignations utilisées sur cette carte n'impliquent pas l'approbation ou l'acceptation officielle par les Nations Unies, Source : UNHCR RDC, Feedback : codkidrcim@unhcr.org