CHIFFRES CLÉS

56 152
RÉFUGIÉS ET DEMANDEURS D'ASILE SUD-SOUDANAIS

56 152
RÉFUGIÉS ET DEMANDEURS D'ASILE SUD-SOUDANAIS VÉRIFIÉS

Démographie

53%	47%	55%	4%
Femmes	Hommes	Enfants	Personnes âgées

Réfugiés par Province

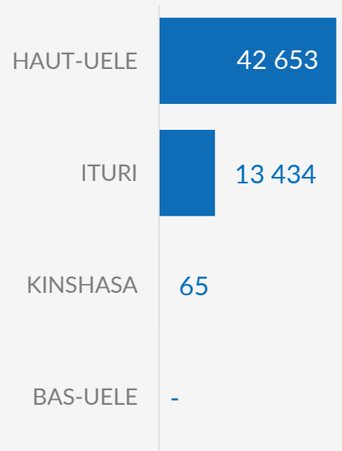

Zones d'installation

99,9% Rurales

0,1% Urbaines

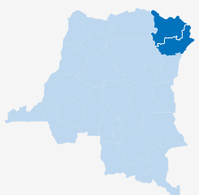

99,9%
Réfugiés vivent au Nord-Est de la RDC

REPATRIEMENT VOLONTAIRE DE LA RDC (2017 - 2025)

3
RÉFUGIÉS SUD-SOUDANAIS RAPATRIÉS DEPUIS 2017

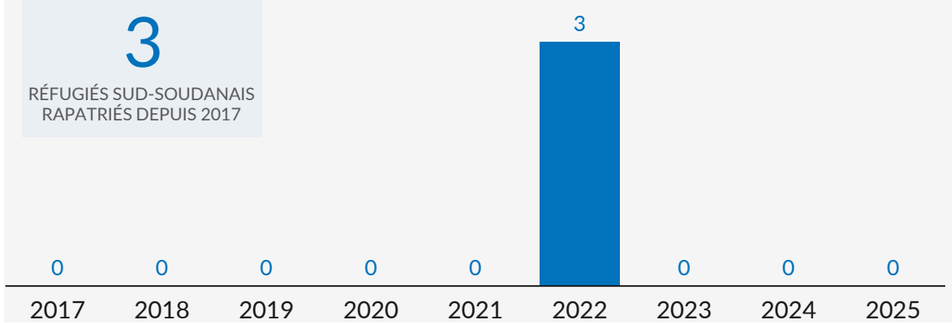

PROVINCES D'INSTALLATIONS DES RÉFUGIÉS SUD-SOUDANAIS EN RDC

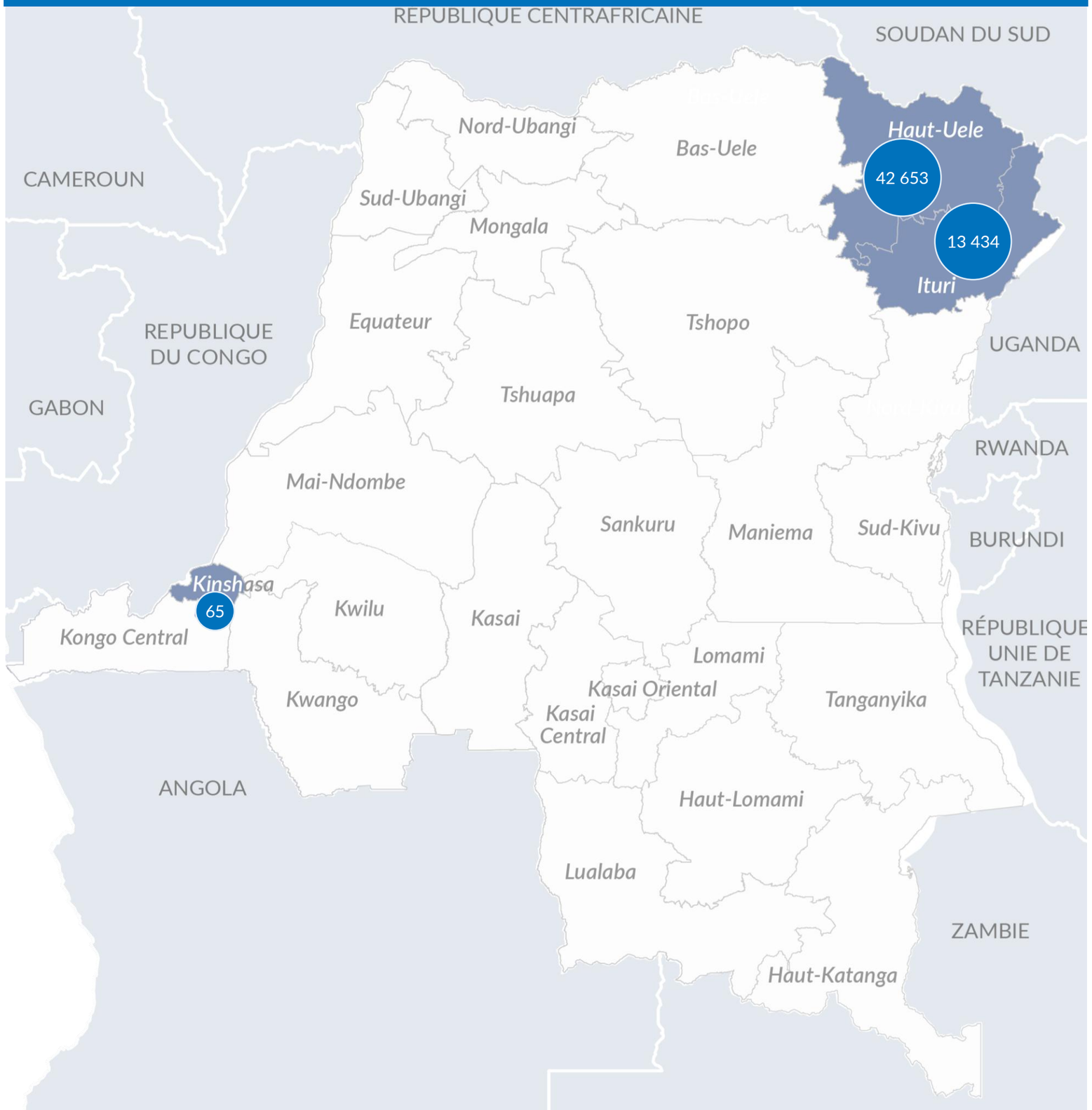

Les frontières et les noms indiqués, ainsi que les désignations utilisées sur cette carte n'impliquent pas l'approbation ou l'acceptation officielle par les Nations Unies, Source : UNHCR RDC, Feedback : codkidrcim@unhcr.org