SITUATION D'URGENCE AU TCHAD

Mise à jour des arrivées du Soudan

23 Nov. 2025

Depuis le début du conflit au Soudan en avril 2023, la CNARR, le HCR et l'OIM identifient et enregistrent les réfugiés soudanais et les
migrants tchadiens retournés en provenance du Darfour. Une estimation de 973 000* personnes nécessitant une assistance humanitaire a été établie. Pour garantir leur protection, une opération de dénombrement a été lancée le long de la frontière, permettant la collecte des données essentielles sur les réfugiés pour une assistance ciblée. En parallèle, la relocalisation depuis les sites spontanés vers des sites aménagés est mise en œuvre et permet de poursuivre l'enregistrement biométrique individuel des réfugiés.

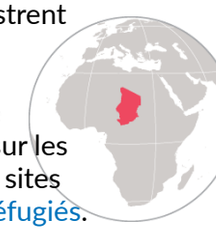

892 802

Nouveaux réfugiés dénombrés

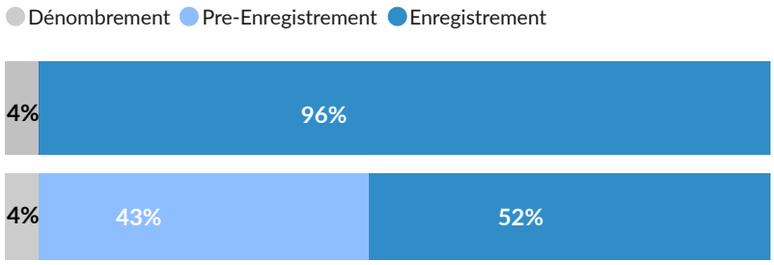

Nouveaux réfugiés par province

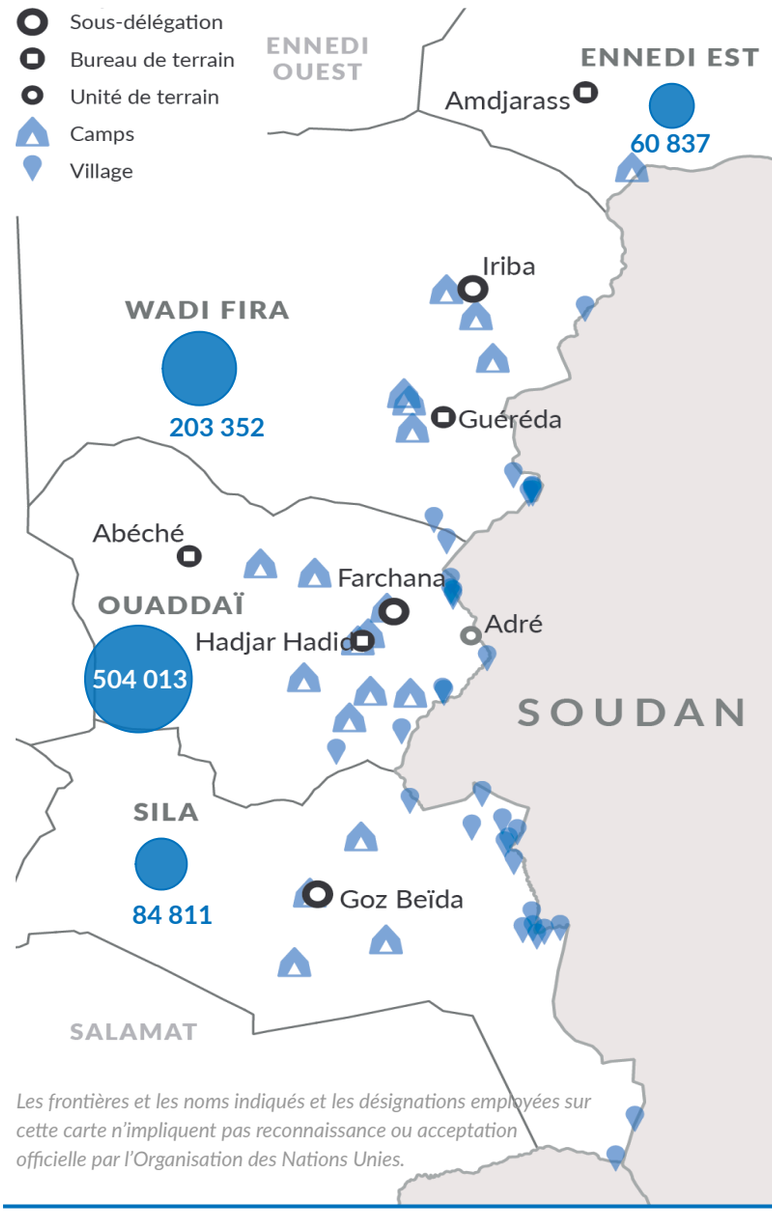

Les frontières et les noms indiqués et les désignations employées sur cette carte n'impliquent pas reconnaissance ou acceptation officielle par l'Organisation des Nations Unies.

ENREGISTREMENT

853 013 **Individus** enregistrés et pré-enregistrés

248 070 **Ménages**

87% enregistrés sont des **femmes et enfants** dont 25% sont des **femmes adultes**

14% enregistrés ont des **besoins spécifiques**

Désagrégation par tranche d'âge et sexe des personnes enregistrées

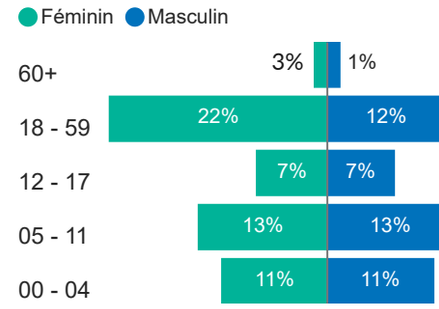

Personnes enregistrées à besoins spécifiques - Top 5

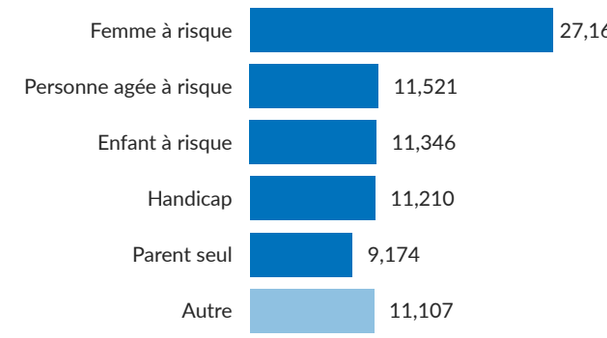

RETOURS

329 894 Migrants retournés **arrivés** (Estimé)

67% Retournés sont des **enfants**

Source: UNHCR, IOM, Gouvernement et Partenaires

Ennedi Est

Site	Individus	Ménage	Enfants	Femmes &Enfants	Besoin spécifi.
Oure Cassoni	60 837	21 647	69%	89%	1 229
Gaga	12 113	4 338	69%	89%	1 686
Alacha	48 395	12 560	56%	85%	8 479

WADI FIRA

Site	Individus	Ménage	Enfants	Femmes &Enfants	Besoin spécifi.
Iridimi	16 275	5 315	59%	84%	1 101
Farchana	23 643	7 259	64%	87%	4 186
Dougui	17 360	4 952	62%	86%	3 380
Kounougou	5 068	1 734	71%	90%	334
Abéché	8 785	2 905	44%	75%	482
Arkoum	51 485	13 477	61%	90%	482
Amnaback	4 515	2 320	78%	90%	147
Adré	1251	843	21%	71%	33
Djabal	12 250	4 314	68%	88%	720
Touloum	28 213	9 546	58%	85%	1 959
Métché	43 115	10 600	57%	84%	5 584
Goz Amir	7 102	3 447	83%	94%	407
Mile	37 142	9 652	65%	88%	4 607
Bredjing	3 491	2 899	100%	100%	43
Zabout	51 951	12 641	62%	87%	43
Koursigue	13 058	3 325	65%	90%	1 340
K. Moura	11 300	4 112	70%	90%	217
Kerfi	9 338	2 570	65%	87%	2 499
Aboutengue	46 278	11 979	58%	86%	7 713
Treguine	2 192	1 790	100%	100%	66
Villages d'accueil	547	213			

SILA

WADI FIRA

Site	Individus	Ménages	Enfants	Femmes &Enfants	Bésoin spécifi.
Koulbous	13 084	5 736			
Birak	4 661	2 655			
Tine	8 123	2 627			
Goudrane	49 698	15 015			
Marasabre	23 515	5 248			
Touloum	3777	1 369			

OUADDAï

Site	Individus	Ménage	Enfantsts	Femmes &Enfants	Bésoin spécifi.
Adre	235 856	62 204			
K. Moura	2 346	972			

Sila

Site	Individus	Ménage	Enfantsts	Femmes &Enfants	Bésoin spécifi.
Tissi	3 623	990			
Village d'acc.	547	213			

Femme à risque

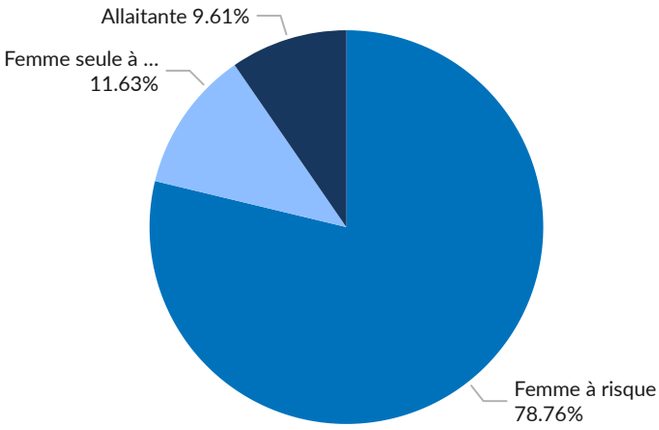

Enfant non accompagné

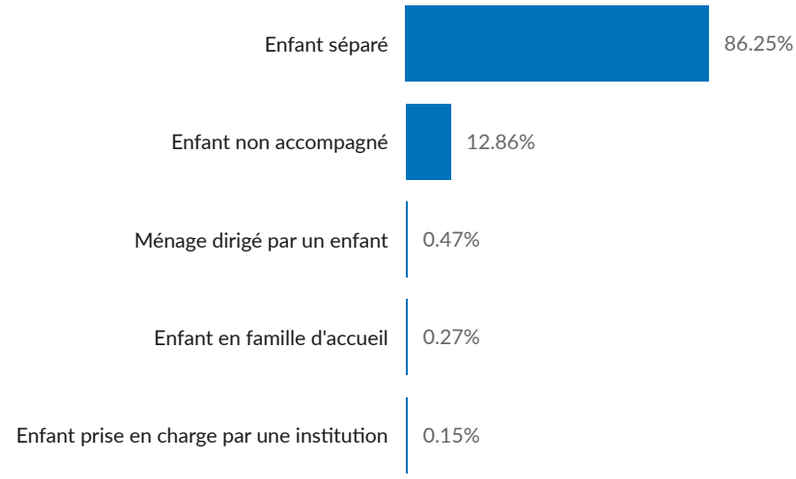

Personnes agées

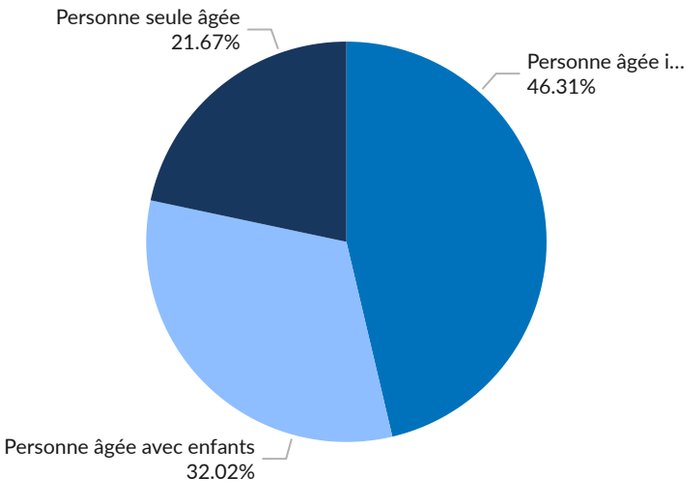

Réunification familliale

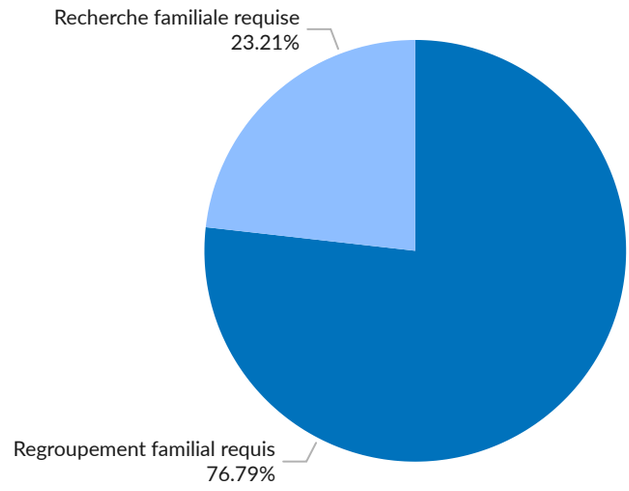

Handicaps

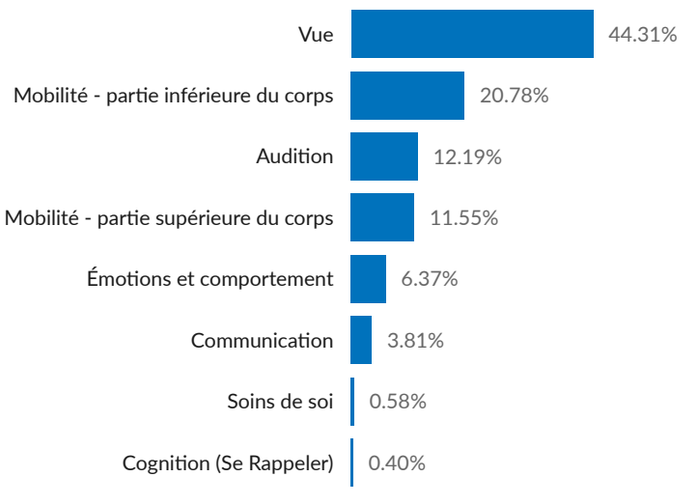
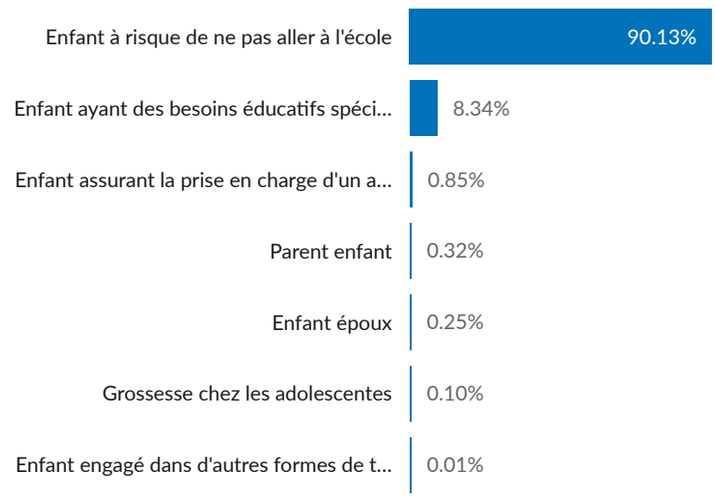
Enfants à risque