

Chiffres Clés

3.362

INCIDENTS

3.342

INCIDENTS INDIVIDUELS

20

INCIDENTS COMMUNAUTAIRES

874

VIOLATIONS DU DROIT À LA PROPRIÉTÉ

1.127

VIOLATIONS DU DROIT À L'INTÉGRITÉ PHYSIQUE

841

VIOLATION DU DROIT À LA LIBERTÉ

376

VIOLENCES BASÉES SUR LE GENRE

144

ALLEGATIONS DE VIOLATIONS DE LA RÉOLUTION 1612

0

VIOLATION DES DROITS CIVIQUES ET POLITIQUES

4.196

VICTIMES\*

\* Une personne peut être victime de plusieurs incidents.

40.919

INCIDENTS EN 2025

Retournés 45,66%

Autochtones 27,93%

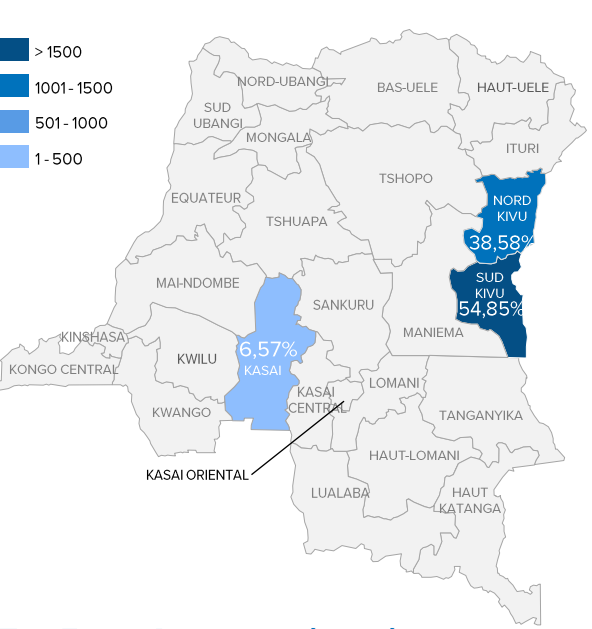
PDIs 25,73%

Autres\*\* 0,54%

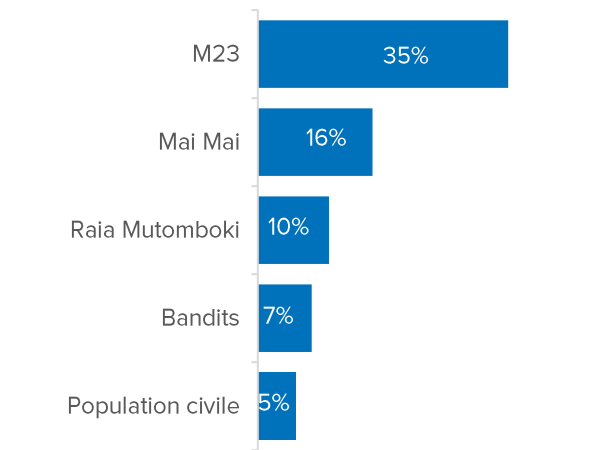
Réfugiés 0,15%

\*\* 2 demandeurs d'asile, 5 rapatriés et 11 expulsés

Incidents par province (%)



Top 5 des Auteurs présumés



Réponse et référencement

7.166

Amélioration des connaissances

826

Prise en charge médicale

424

Kit PEP

374

Allégations de violations de la résolution 1612

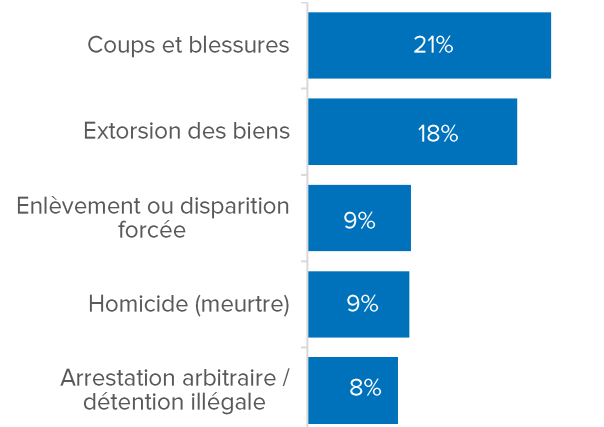
42

34

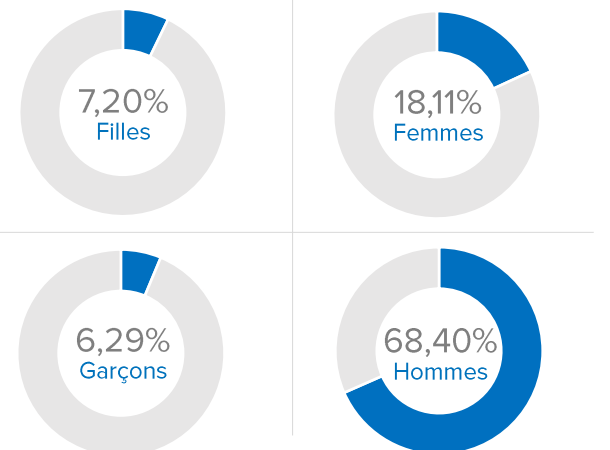
10

7.166 Amélioration des connaissances, 374 Allégation de violations de la résolution 1612, 42 prises en charge psychologique, 34 Référencement VBG, 10 Assistance Juridique et judiciaire, 0 Plaidoyer – Libération, 424 Kit PEP, 0 Médiation, 0 réinsertion socio-économique, 0 Cash protection, 0 réunification, 826 Prise en charge médicale, 0 Kits de dignité & NFIs, 0 Médiation, 0 DIS/EIS.

Top 5 des incidents



Tranches d'âges des victimes



Tendances des incidents par province

Grands Kasai

221

INCIDENTS

Diminution par rapport aux 516 incidents en octobre 2025

-57%

Kasai: 221

Kasai Central: 0

Kasai Oriental: 0

Violation du droit à la propriété

76

Violation du droit à la vie et à l'intégrité physique

59

Violation du droit à la liberté

40

Violences basées sur le genre

46

Allégations de violations de la résolution 1612

0

Ituri et Haut-Uele

0

INCIDENTS

L'absence des données s'explique par la réduction des ressources en 2025

Ituri: 0

Haut-Uele: 0

Violation du droit à la propriété

0

Violation du droit à la vie et à l'intégrité physique

0

Violation du droit à la liberté

0

Violences basées sur le genre

0

Allégations de violations de la résolution 1612

0

Nord-Kivu

1.297

INCIDENTS

Diminution par rapport aux 1.549 incidents en octobre 2025

-16%

Violation du droit à la propriété

287

Violation du droit à la vie et à l'intégrité physique

487

Violation du droit à la liberté

305

Violences basées sur le genre

134

Allégations de violations de la résolution 1612

84

Tanganyika

0

INCIDENTS

L'absence des données s'explique par la réduction des ressources en 2025

Violation du droit à la propriété

0

Violation du droit à la vie et à l'intégrité physique

0

Violation du droit à la liberté

0

Violences basées sur le genre

0

Allégations de violations de la résolution 1612

0

Sud-Kivu

1.844

INCIDENTS

Diminution par rapport aux 2.447 incidents en octobre 2025

-25%

Violation du droit à la propriété

511

Violation du droit à la vie et à l'intégrité physique

581

Violation du droit à la liberté

496

Violences basées sur le genre

196

Allégations de violations de la résolution 1612

60