

Suite aux arrivées massives de réfugiés congolais au Burundi, fuyant les affrontements violents dans le Sud-Kivu, notamment autour de Kamanyola, Luvungi, Katogota et Uvira, la situation sécuritaire s'est fortement dégradée. Ces combats ont provoqué un afflux important depuis le 5 décembre, avec **94,808** estimées aux points d'entrée de Buganda, Gatumba et Rumonge. Un système de comptage est en place pour suivre les mouvements, mais la tendance indique une aggravation nécessitant une mobilisation urgente pour l'enregistrement et l'assistance.

88,548 Estimation des personnes déplacées en raison du conflit

6,260 Estimation des burundais retournés spontanés de la RDC

29,353 personnes transférés au site de Busuma

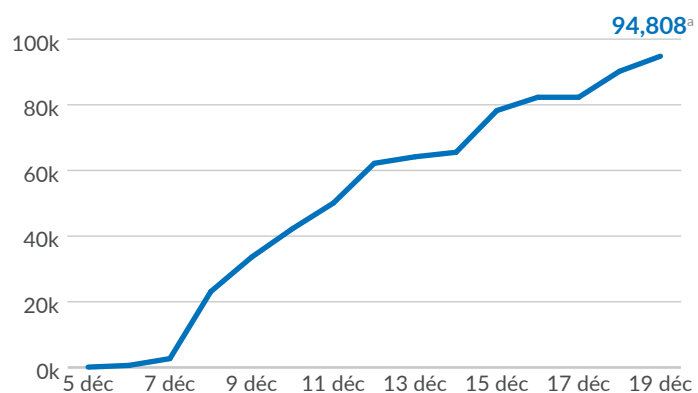
Demographie

Femmes (51%) Hommes (49%)



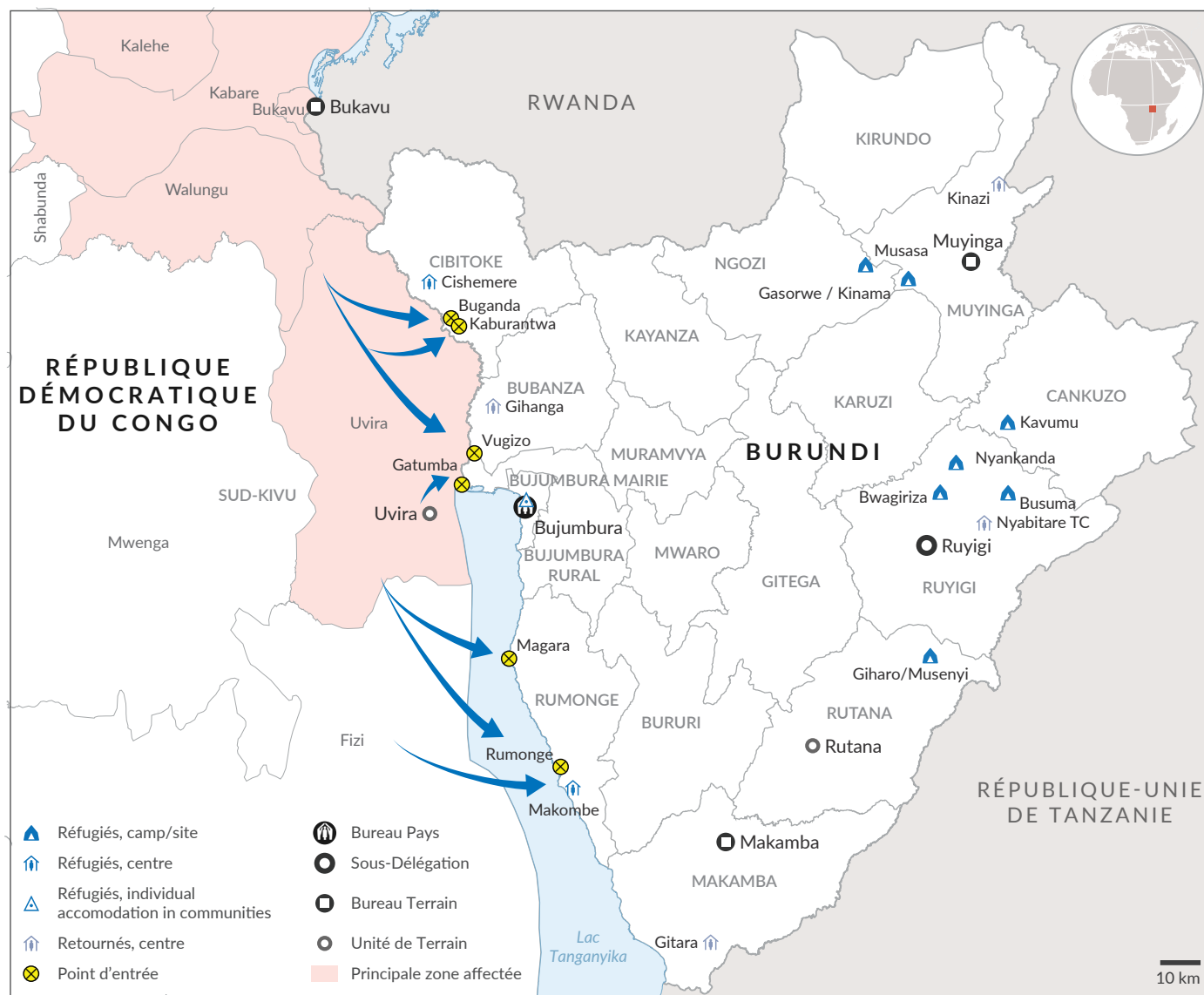
Total des nouveaux arrivants

Cumulé depuis le 5 déc. 2025



^aPopulation mixte comprenant des demandeurs d'asile, des migrants, des rapatriés, etc.

Les frontières et les noms indiqués ainsi que les désignations utilisées sur cette carte n'impliquent pas l'approbation ou l'acceptation officielle des Nations Unies.



Arrivée et relocalisation

Points d'entrée aux frontières	Centres/ Lieux de Transit	Protection	Camps/Sites de réfugiés
	Nouveaux arrivants depuis 5 Decembre		Relocaliser en 2025
	Population actuelle		Population actuelle
Rumonge	Kansaga 37,392	• Identification des besoins de protection	Musenyi 18,067
Buganda	Gatumba 26,259	• Enregistrement niveau 2	Nyankanda 280
Kaburantwa	Cishemere 5,992	• Monitoring de Protection & des Frontières	Bwagiriza 235
Gatumba	Makombe 2,330	• Organisation des relocalisations	Kavumu 457
Magara	Vugizo 4,455	• Réunification familiale	Kinama 153
Vugizo	Rumonge 9,592	• Assistance aux personnes ayant des besoins spécifiques	Musasa 224
	Magara 2,528		Busuma 29,353
			29,353

Acteurs présents

- Gouvernement du Burundi
- UNHCR
- PAM
- UNICEF
- OIM
- OMS
- UNFPA
- IRC
- MSF
- Croix-Rouge du Burundi
- Social Action for Development
- Healthnet TPO
- Save the Children
- UPHWO
- Safe Inclusion
- COPED
- AIRD
- ACPDH
- CICR
- Spring Communities
- Great at vision Group

Statistiques des personnes transférées à Busuma

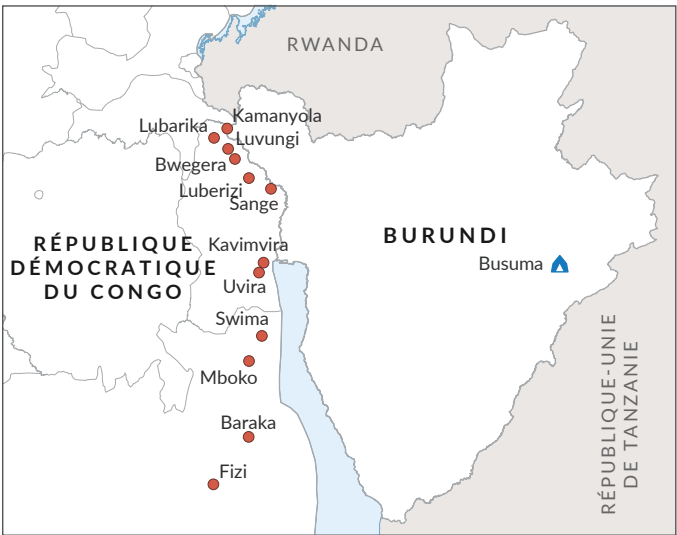
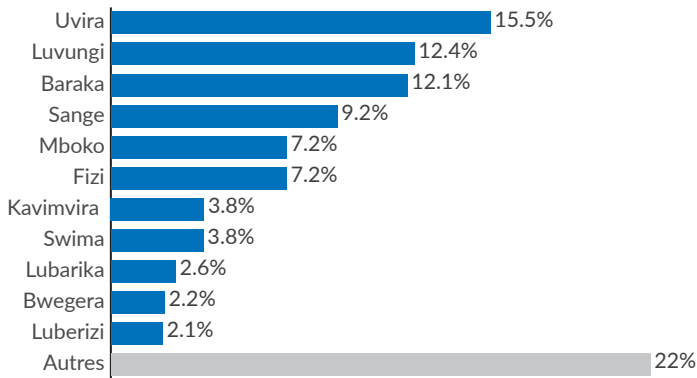
29,353

personnes transférées au site de Busuma

47%

des points focaux des ménages sont des femmes

Zone d'origine



Familles avec des besoins spécifiques

