CARACTERÍSTICAS EDUCATIVAS

DE LA POBLACIÓN EN SITUACIÓN DE MOVILIDAD HUMANA DE COLOMBIA Y VENEZUELA

DEFINICIONES

Tasa neta de asistencia: La tasa neta de asistencia según nivel de instrucción es el porcentaje de personas del grupo de edad correspondiente a un nivel de instrucción que asiste a clases en dicho nivel (Instituto Nacional de Estadística y Censos INEC).

Escolaridad: Cantidad total de años de educación, en los diversos niveles, que han cursado las personas mayores a veinticuatro años.

Sistema Educativo Nacional del Ecuador

Según los registros administrativos del Ministerio de Educación - MINEDUC, se observó un aumento en la matriculación de la población venezolana en el sistema educativo nacional durante el periodo 2017-2022 (Ministerio de Educación, 2022).

Gráfico 1. Número de estudiantes matriculados en el sistema educativo

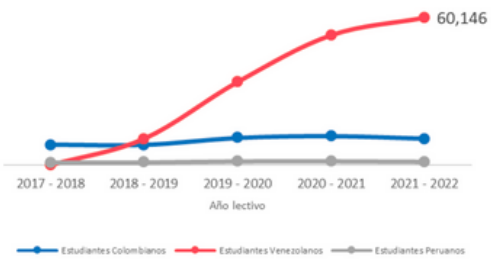

Fuente: Ministerio de Educación, 2022

El incremento en el número de estudiantes venezolanos matriculados hasta 2022 refleja la tendencia creciente de la población en movilidad hacia Ecuador. Sin embargo, entre 2025 y 2022 hubo una reducción del 25% de estudiantes venezolanos matriculados.

Gráfico 2. Tasa neta de asistencia a Educación Inicial

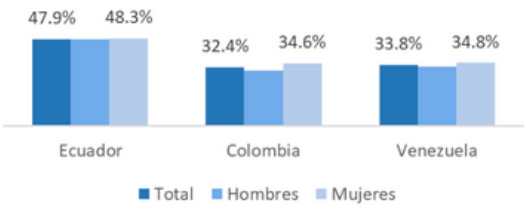

Fuente: Instituto Nacional de Estadística y Censos INEC (2022).

Mientras que un 47.9% de los niños y niñas ecuatorianos asisten a educación inicial, sólo un 32.4% de los infantes colombianos y un 33.8% de los niños y niñas venezolanos lo hacen.

Gráfico 3. Tasa neta de asistencia a Educación General Básica

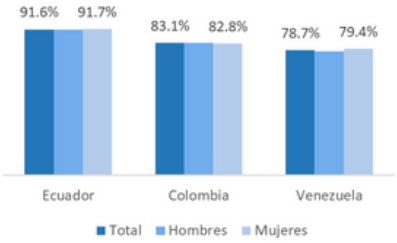

Fuente: Instituto Nacional de Estadística y Censos INEC (2022).

Entre los estudiantes ecuatorianos un 91.6% asiste a clases en el nivel general básico, mientras que el indicador disminuye a 83.1% entre los estudiantes colombianos y a un 78.7% entre los venezolanos.

Gráfico 4. Tasa neta de asistencia a Bachillerato

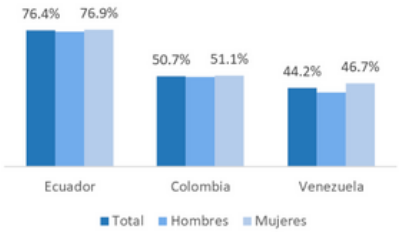

Fuente: Instituto Nacional de Estadística y Censos INEC (2022).

Tomando en cuenta solamente los ecuatorianos, la tasa alcanza el 76.4%. Entre la población colombiana la tasa disminuye al 50.7% y entre la población venezolana la tasa es del 44.2%. En este último grupo, se nota una diferencia entre hombres (41.8%) y mujeres (46.7%) de alrededor de 5 puntos porcentuales.

Escolaridad y titulación en educación superior: Ecuador, Colombia y Venezuela

La población nacida en el Ecuador mayor de 24 años, en promedio, tiene 11.3 años de escolaridad, lo que indica que generalmente completan la Educación General Básica (EGB).

Gráfico 5. Años de escolaridad de la población de 24 años o más

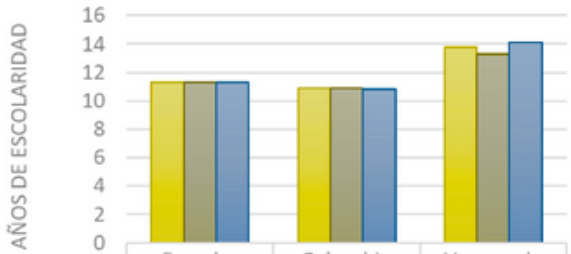

	Ecuador	Colombia	Venezuela
Total	11.3	10.9	13.7
Hombre	11.3	10.9	13.3
Mujer	11.3	10.8	14.1

Fuente: Instituto Nacional de Estadística y Censos INEC (2022).

La población colombiana muestra valores similares a los de la población de acogida, con un promedio de 10.9 años de escolaridad. En contraste, la población venezolana presenta un promedio de 13.7 años de escolaridad completada, lo que indica una diferencia significativa en comparación con las poblaciones ecuatoriana (una diferencia de 2.4 años) y colombiana (una diferencia de 3.8 años). Esto sugiere que, la población venezolana tiene niveles más altos de escolaridad y en promedio, completaría la Educación General Básica y el Bachillerato.

Gráfico 6. Porcentaje de titulación en el tercer nivel de educación

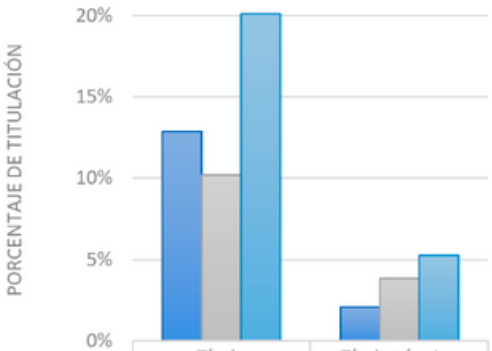

	Título universitario	Título técnico - tecnológico
Ecuador	12.9%	2.1%
Colombia	10.2%	3.8%
Venezuela	20.1%	5.2%

Fuente: Instituto Nacional de Estadística y Censos INEC (2022).

En lo que respecta a la población con educación superior, destaca la alta proporción de titulados universitarios entre la población venezolana, con un 20,1% de su total. Esta cifra supera significativamente a la población nativa en 7,2 puntos porcentuales y a la colombiana en 9,9 puntos porcentuales. Caso similar para los títulos de nivel técnico – tecnológico.

Referencias bibliográficas

- Instituto Nacional de Estadística y Censos INEC. (2022). Censos de Población y Vivienda. Obtenido de CPV - 2022: https://www.censoecuador.gob.ec/data-censo-ecuador/
- Instituto Nacional de Estadística y Censos INEC. (s.f.). Ficha metodológica “Tasa neta de asistencia según nivel de instrucción". Quito.
- Ministerio de Educación. (2022). Datos abiertos - matriculación.