BURUNDI

Afflux de personnes en provenance de l'est de la RD Congo

(au 23 décembre 2025)

Suite aux arrivées massives de réfugiés congolais au Burundi, fuyant les affrontements violents dans le Sud-Kivu, notamment autour de Kamanyola, Luvungi, Katogota et Uvira, la situation sécuritaire s'est fortement dégradée. Ces combats ont provoqué un afflux important depuis le 5 décembre, avec **96,041** estimées aux points d'entrée de Buganda, Gatumba et Rumonge. Un système de comptage est en place pour suivre les mouvements, mais la tendance indique une aggravation nécessitant une mobilisation urgente pour l'enregistrement et l'assistance.

89,781
Estimation des **personnes déplacées** en raison du conflit

6,260
Estimation des **burundais retournés** spontanés de la RDC

50,223
personnes transférés au site de **Busuma**

Demographie

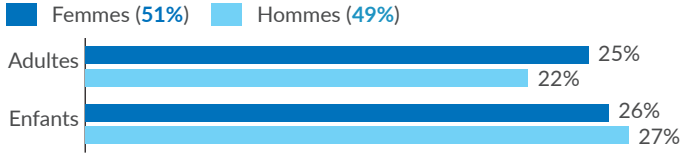

Total des nouveaux arrivants

Cumulé depuis le 5 déc. 2025

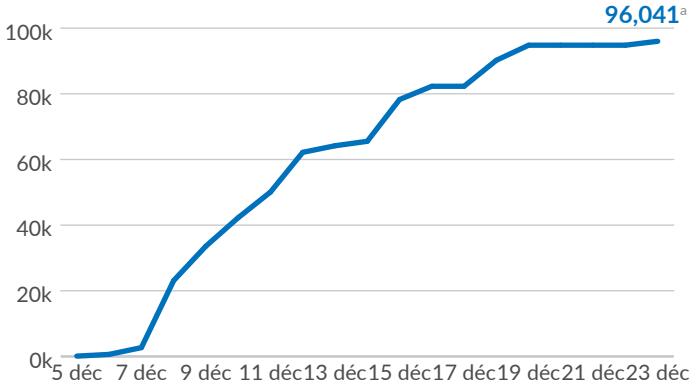

[a]Population mixte comprenant des demandeurs d'asile, des migrants, des rapatriés, etc.

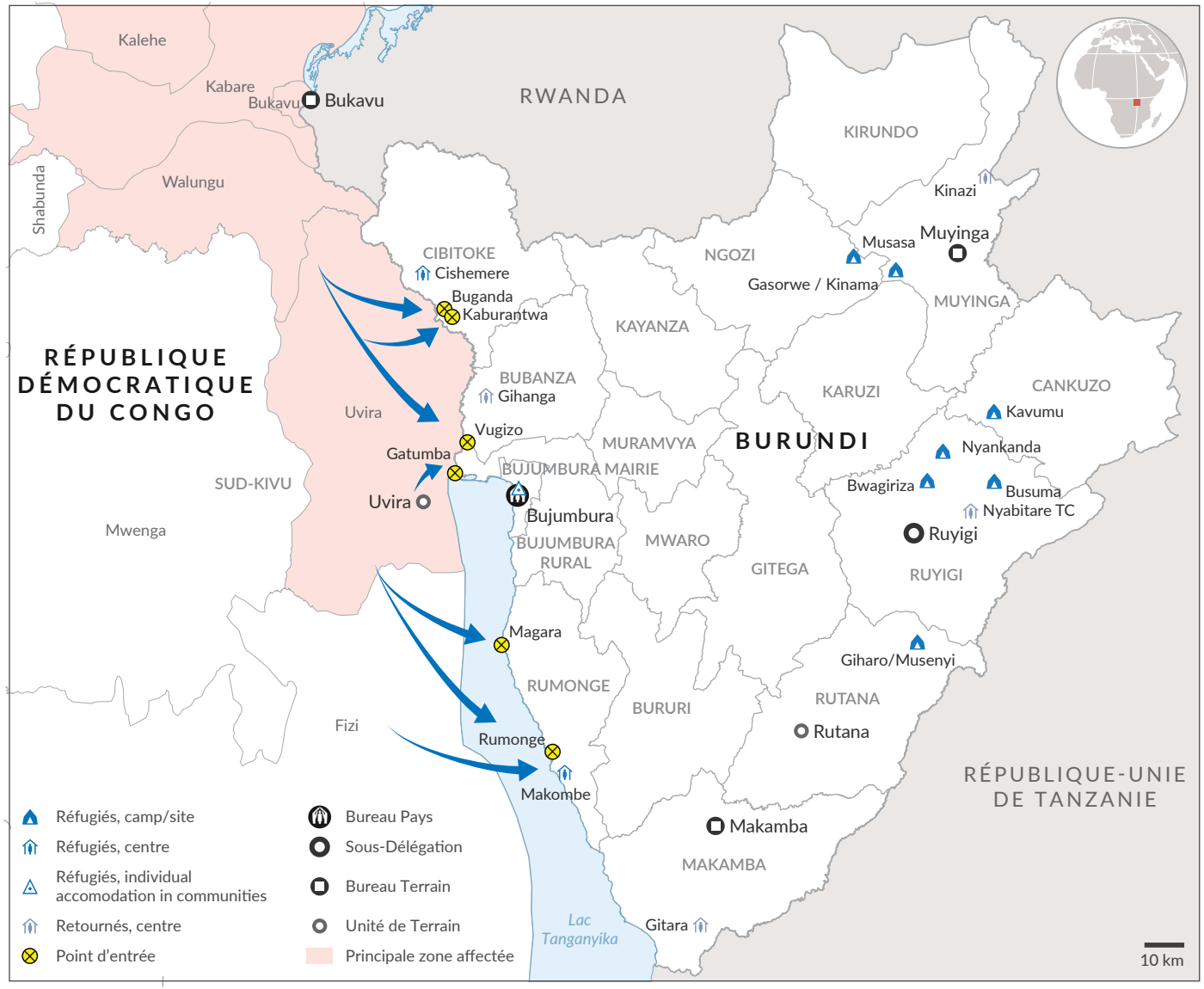

Les frontières et les noms indiqués ainsi que les désignations utilisées sur cette carte n'impliquent pas l'approbation ou l'acceptation officielle des Nations Unies.

UNHCR Comprehensive Overview of Response to Emergencies

Date de création: 23 Déc. 2025 - **Sources:** Gouvernement du Burundi, UNHCR - **Commentaires:** bdibuim@unhcr.org

Arrivée et relocalisation

Points d'entrée aux frontières

- Rumonge
- Buganda
- Kaburantwa
- Gatumba
- Magara
- Vugizo

Centres/ Lieux de Transit

	Nouveaux arrivants depuis 5 Decembre	Population actuelle
Kansega	37,392	9,417
Gatumba	26,259	0
Cishemere	5,992	7,873
Makombe	2,330	2,612
Vugizo	4,455	0
Rumonge	10,825	8.760
Magara	2,528	0

Protection

- Identification des besoins de protection
- Enregistrement niveau 2
- Monitoring de Protection & des Frontières
- Organisation des relocalisations
- Réunification familiale
- Assistance aux personnes ayant des besoins spécifiques

Camps/Sites de réfugiés

	Relocaliser en 2025	Population actuelle
Musenyi	18,067	21,778
Nyankanda	280	12,358
Bwagiriza	235	9,751
Kavumu	457	19,277
Kinama	153	7,333
Musasa	224	8,625
Busuma	50,223	50,223

Acteurs présents

- Gouvernement du Burundi
- UNHCR
- PAM
- UNICEF
- OIM
- OMS
- UNFPA
- IRC
- MSF
- Croix-Rouge du Burundi
- Social Action for Development
- Healthnet TPO
- Save the Children
- UPHWO
- Safe Inclusion
- COPED
- AIRD
- ACPDH
- CICR
- Spring Communities
- Great at vision Group
- Caritas
- Barreau de Bujumbura

Statistiques des personnes transférées à Busuma

50,223
personnes transférés au site de **Busuma**

49%
des points focaux des ménages sont des **femmes**

Zone d'origine

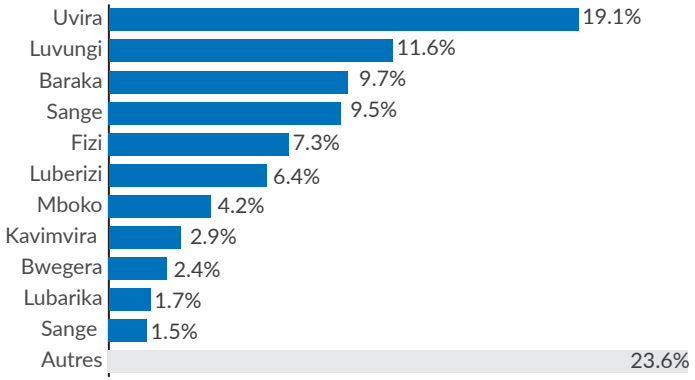

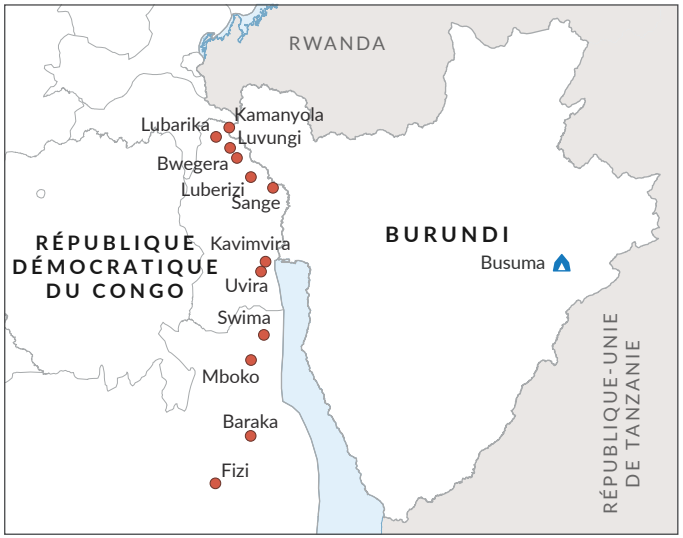

Familles avec des besoins spécifiques

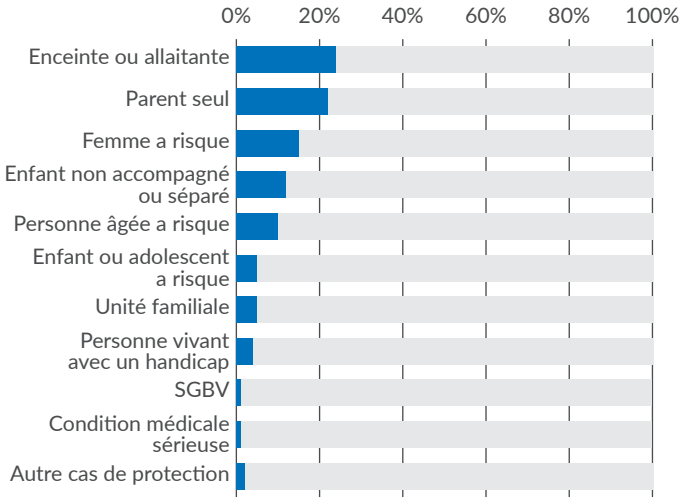

Date de création: 23 Déc. 2025 - **Sources:** Gouvernement du Burundi, UNHCR - **Commentaires:** bdibuim@unhcr.org