UNHCR Tchad

SITUATION D'URGENCE AU TCHAD

Mise à jour des arrivées du Soudan

28 Dec. 2025

Depuis le début du conflit au Soudan en avril 2023, la CNARR, le HCR et l'OIM identifient et enregistrent les réfugiés soudanais et les
migrants tchadiens retournés en provenance du Darfour. Une estimation de 973 000* personnes nécessitant une assistance humanitaire a été établie. Pour garantir leur protection, une opération de dénombrement a été lancée le long de la frontière, permettant la collecte des données essentielles sur les réfugiés pour une assistance ciblée. En parallèle, la relocalisation depuis les sites spontanés vers des sites aménagés est mise en œuvre et permet de poursuivre l'enregistrement biométrique individuel des réfugiés.

902 814

Nouveaux réfugiés dénombrés

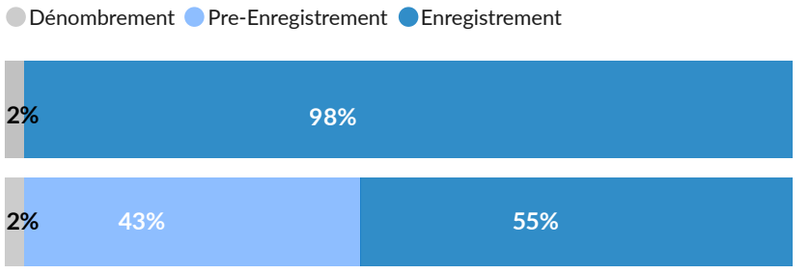

Nouveaux réfugiés par province

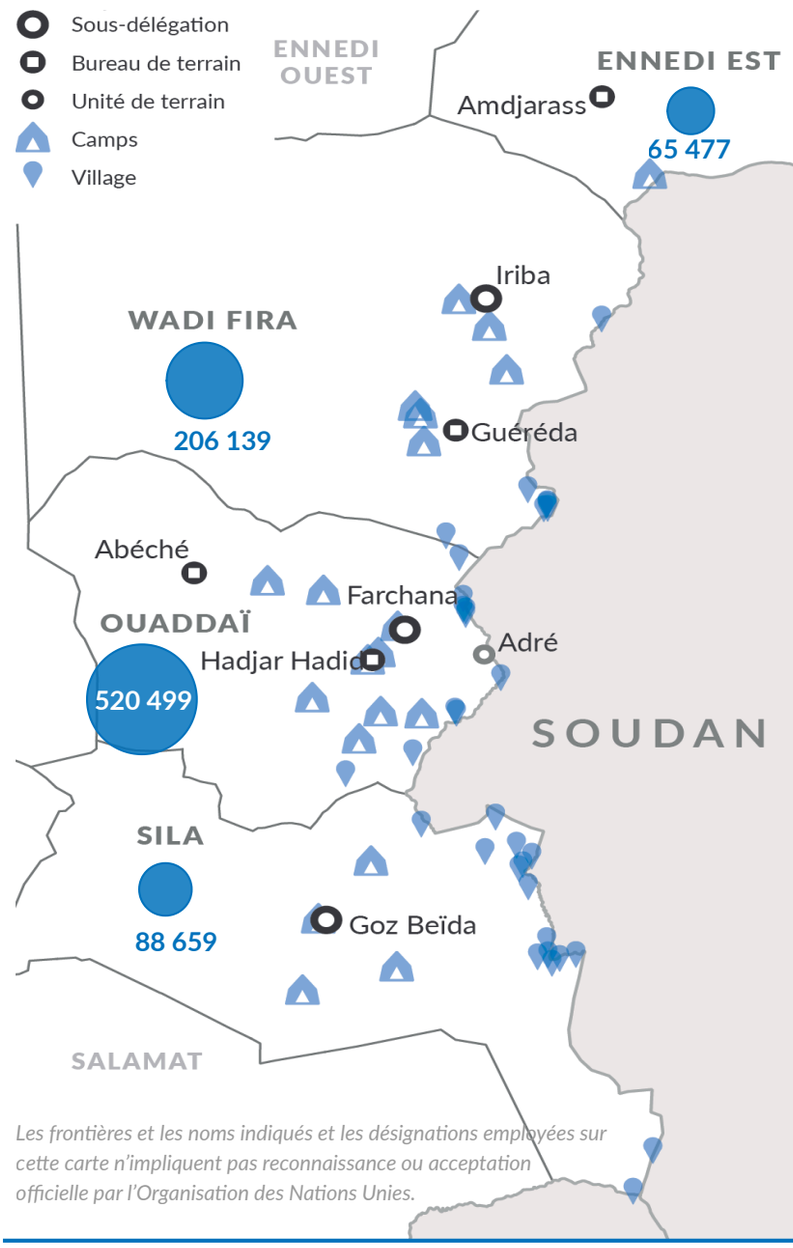

Les frontières et les noms indiqués et les désignations employées sur cette carte n'impliquent pas reconnaissance ou acceptation officielle par l'Organisation des Nations Unies.

ENREGISTREMENT

880 774

Individus enregistrés et pré-enregistrés

254 673

Ménages

87%

enregistrés sont des **femmes et enfants** dont 24% sont des **femmes adultes**

14%

enregistrés ont des **besoins spécifiques**

Désagrégation par tranche d'âge et sexe des personnes enregistrées

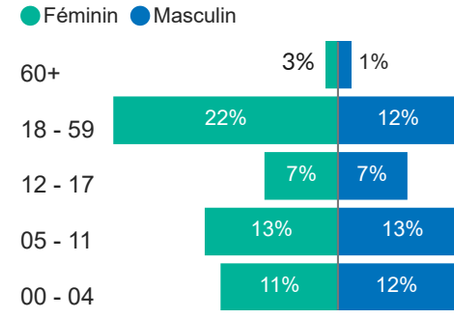

Personnes enregistrées à besoins spécifiques - Top 5

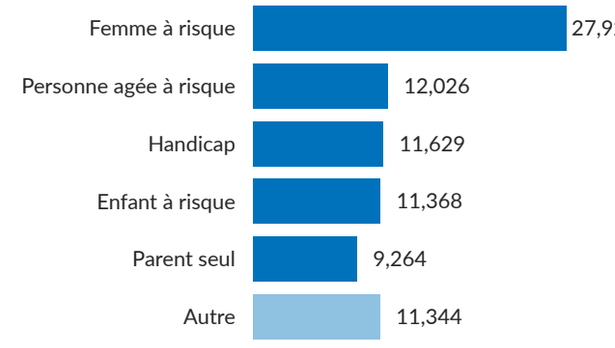

RETOURS

344 399

Migrants retournés **arrivés** (Estimé)

67%

Retournés sont des **enfants**

Source: UNHCR, IOM, Gouvernement et Partenaires

Ennedi Est

Site	Individus	Ménage	Enfants	Femmes &Enfants	Besoin spécifi.
Oure Cassoni	65 477	23 450	68%	89%	1 581
Gaga	12 763	4 571	70%	90%	1 686
Alacha	53 083	13 587	56%	84%	9 176

WADI FIRA

Site	Individus	Ménage	Enfants	Femmes &Enfants	Besoin spécifi.
Iridimi	16 283	5 319	59%	84%	1 106
Farchana	24 068	7 341	65%	87%	4 187
Dougui	18 205	5 326	62%	86%	3 378
Kounougou	5 068	1 734	71%	90%	334
Abéché	8 787	2 907	44%	75%	482
Arkoum	56 464	14 805	61%	90%	482
Amnaback	4 515	2 320	78%	90%	147
Adré	1240	831	21%	71%	33
Djabal	12 811	4 499	69%	88%	736
Touloum	30 869	10 301	58%	85%	1 957
Métché	43 118	10 601	57%	84%	5 584
Goz Amir	7 102	3 447	83%	94%	412
Mile	37 142	9 652	65%	88%	4 607
Bredjing	5 127	3 743	100%	100%	43
Zabout	55 238	12 841	64%	87%	43
Koursigue	13 058	3 326	65%	90%	1 340
K. Moura	11 031	3 656	69%	89%	264
Kerfi	9 338	2 569	65%	87%	2 507

OUADDAI

Site	Individus	Ménage	Enfants	Femmes &Enfants	Besoin spécifi.
Aboutengue	48 258	11 995	60%	86%	7 712
Treguine	3 183	2 311	100%	100%	66
Villages d'accueil	547	213			

WADI FIRA

Site	Individus	Ménages	Enfants	Femmes &Enfants	Bésoin spécifi.
Koulbous	3 202	3 197			
Birak	2 761	2 301			
Tine	8 246	2 662			
Goudrane	48 609	14 741			
Marasabre	35 297	7 441			
Touloum	6 430	2 124			

OUADDAï

Site	Individus	Ménage	Enfantsts	Femmes &Enfants	Bésoin spécifi.
Adre	236 412	62 551			
Dougui	18 205	5 326			

Ennedi Est

Site	Individus	Ménage	Enfantsts	Femmes &Enfants	Bésoin spécifi.
Oure Cassoni	65 477	23 450			

Sila

Site	Individus	Ménage	Enfantsts	Femmes &Enfants	Bésoin spécifi.
Tissi	3 623	990			
Village d'acc.	547	213			

Femme à risque

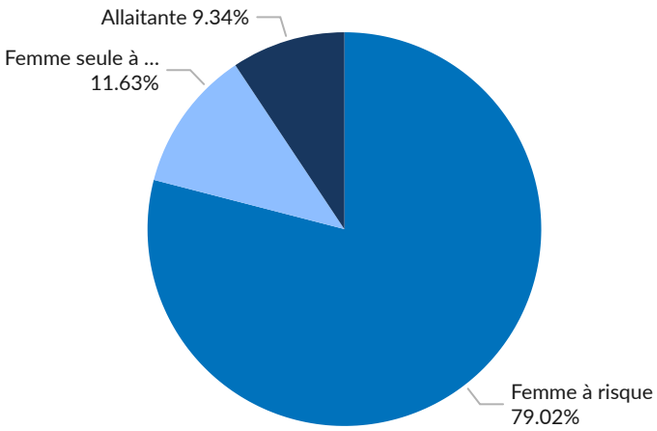

Enfant non accompagné

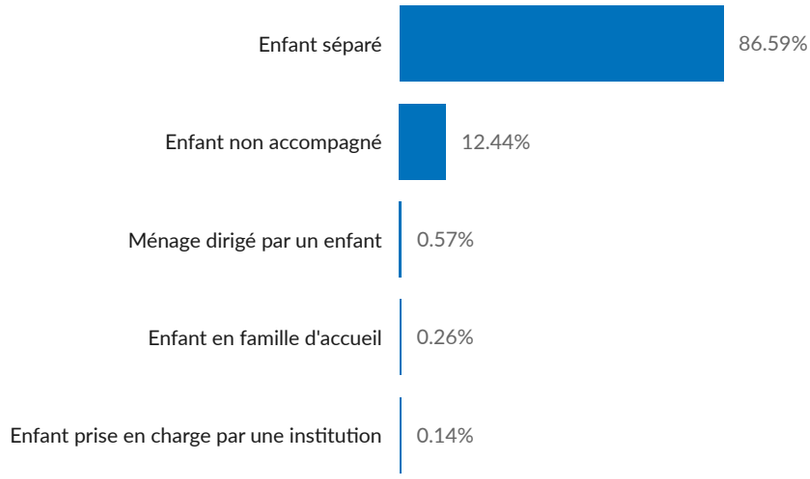

Personnes agées

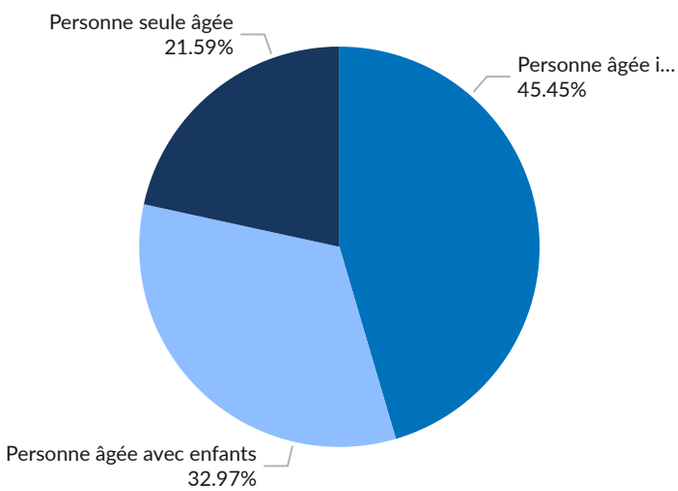

Réunification famillialе

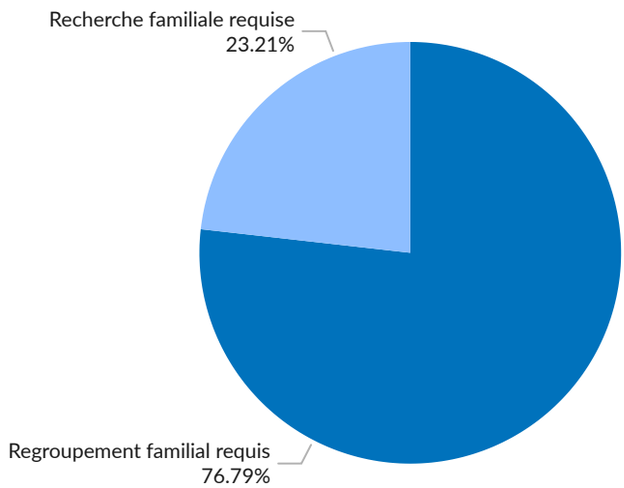

Handicaps
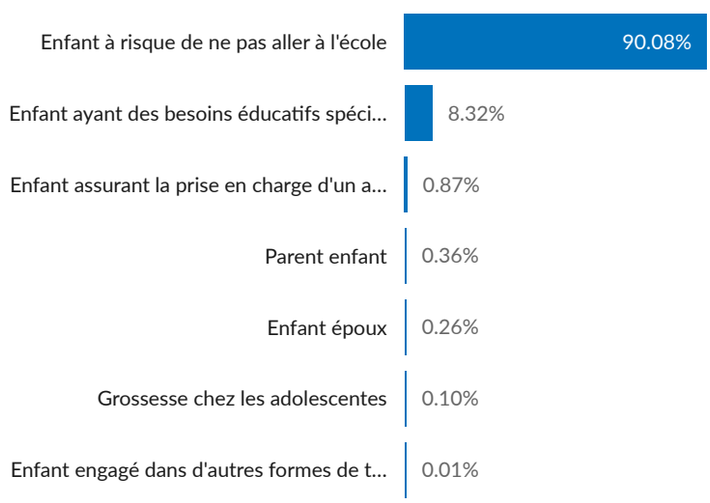
Enfants à risque