22 Decembre 2025

URGENCE DU SOUDAN– FLASH INFO #21

Chiffres clés

1 478 621
Réfugiés et demandeurs d'asile au Tchad – au 15 décembre 2025[1]

900 893
Nouveaux réfugiés soudanais arrivés – au 21 décembre 2025[2]

177 354
Nouveaux réfugiés soudanais enregistrés depuis janvier 2025

FINANCEMENT

701,4 M USD demandés pour le Plan régional interagences de réponse à l'urgence des réfugiés soudanais – janvier à décembre 2025 - **35%** des financements reçus.

Mise à jour sur les mouvements de réfugiés

Mouvements transfrontaliers vers le Tchad

Depuis la dernière attaque à El Fasher fin octobre, 17 665 nouveaux arrivants (6 835 familles) ont été enregistrés le long des frontières orientales du Tchad, y compris 59% (10 372 individus de 3653 familles) sont entrés par Oure Cassoni – Bahai et Kariari (Ennedi Est) ; 31% (5 573 individus de 2387 familles) ont franchi la frontière via Tiné (Wadi Fira) et 10% (1 720 individus issus de 795 familles) sont arrivés par Adré et Adikong (Ouaddaï).

Mouvements et tendances

Entre le 15 et le 21 décembre, un total de 1 753 réfugiés a été enregistrés au Tchad, soit une baisse de 650 personnes (12 %) par rapport à la semaine précédente (8 au 15 décembre, 2 403 arrivées) et légèrement en dessus de la moyenne hebdomadaire de novembre (2 021 individus). Le 21 décembre seulement, le HCR a enregistré 74 individus (26 familles), principalement originaires de Berdick, El Fasher, Zamzam et Karo.

Les nouveaux arrivants appartiennent aux groupes ethniques Zaghawa, Fur, Masalit et Maba. Les femmes et les enfants représentent 87 % de la population, et 21 % présentent des besoins spécifiques, dont 24 mineurs non accompagnés ou séparés, 2 personnes vivant avec un handicap, 2 femmes enceintes et 1 personne âgée. Environ 52 % des familles disposent de documents soudanais, tels que certificats de naissance, passeports et certificats de nationalité.

Analyse des données

Malgré une insécurité persistante, des restrictions sévères de mouvement et des risques de protection importants le long des principaux axes – qui continuent de freiner les passages sécurisés – le mouvement de populations se poursuit. L'escalade de la violence et l'augmentation des violations des droits dans et autour d'El Fasher et d'autres zones du Nord-Darfour demeurent les principaux moteurs du déplacement.

Compte tenu de la situation sécuritaire volatile et imprévisible au Darfour, combinée à la détérioration économique et aux déplacements massifs, les mouvements transfrontaliers vers le Tchad devraient se poursuivre dans les semaines à venir. L'ampleur et le rythme de ces mouvements dépendront largement des conditions sécuritaires et de l'accessibilité des routes.

Les réfugiés nouvellement arrivés – principalement des femmes et des enfants – atteignent la frontière dans un état d'épuisement et de traumatisme, nécessitant une protection urgente et une assistance vitale. Les principaux facteurs de déplacement incluent l'insécurité généralisée, les violences sexuelles, le recrutement forcé, l'extorsion, la criminalité rampante, les restrictions de mouvement et les tensions ethniques, toutes exacerbées par le conflit généralisé.

Reponse à la Crise

Réponse en cours : A la frontière, les interventions vitales par le HCR et les partenaires comprennent : Enregistrement, des articles ménagers tels que les jerrican, savon, couverture, et nattes, dépistage santé (MSF) et orientation vers (Amana Wa Salama) pour les survivante et assistance pour les personnes à besoins spécifiques. (Nirvana).

Relocation : depuis avril 2023, la relocalisation de 599 362 réfugiés des zones frontalières vers des sites et villages intégrés à l'intérieur du pays a lieu et l'opération se poursuit. Cette semaine, près de 1 700 réfugiés ont été relocalisés à Marassabré (Wadi Fira), Oure Cassoni (Ennedi Est) et Dougui, portant à près de 13 000 le nombre total de réfugiés relocalisés en décembre.

Pour plus d'information, veillez contacter: Principal Situation Coordinator -Dossou Patrice Ahouansou, ahouanso@unhcr.org,
Reporting Officer – Danielle Dieguen, diegued@unhcr.org

Bureau de Coordination à l'Est du CHAD

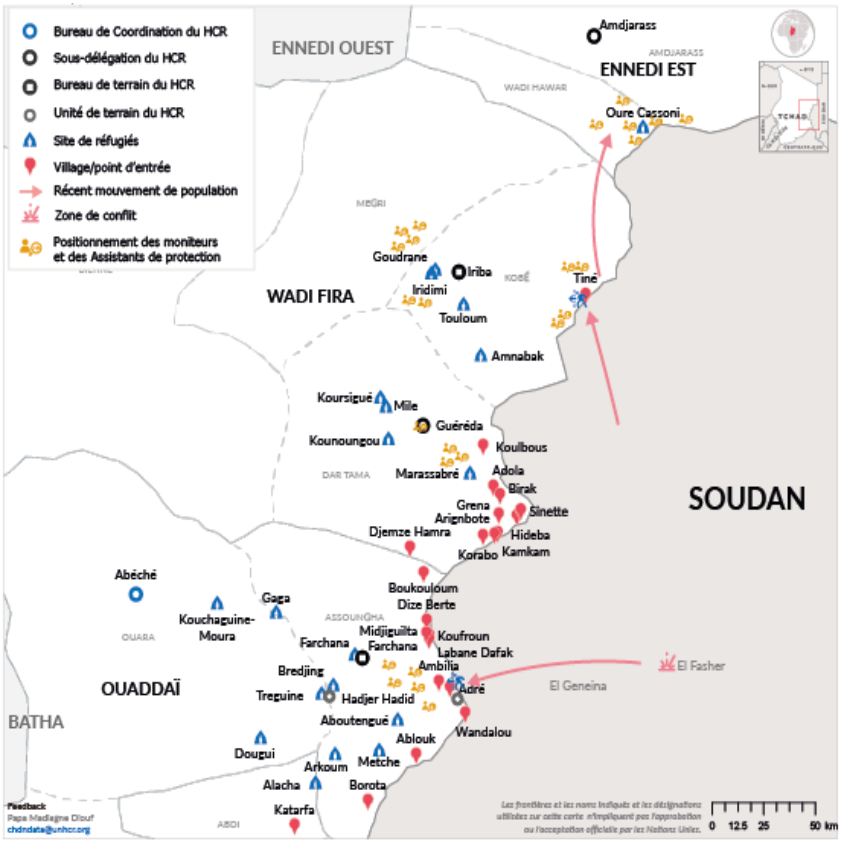

Mis a jour le: 21/12/2025

Nouveaux arrivants depuis avril 2023

# ménages	# d'invididus
257,781	900,893

Nouveaux arrivants par année

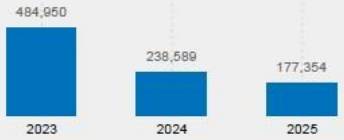

Nouveaux arrivants par province

Evolution des arrivées au cours des 7 derniers jours

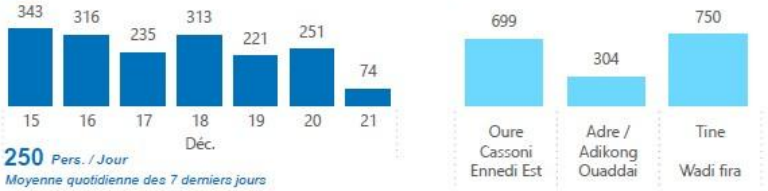

250 *Pers. / Jour*
Moyenne quotidienne des 7 derniers jours

Evolution des arrivées au cours des 4 dernieres semaines

2,021 *Pers. / Semaine*
Moyenne hebdommadaire des 4 dernières semaines

Evolution mensuelle des arrivées en 2025

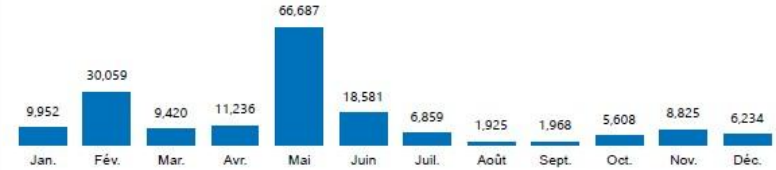

Feedback: chdnddata@unhcr.org

Un grand merci à nos principaux contributeurs en 2025 : Allemagne | Australie | Belgique | Canada | Danemark |Émirats arabes unis | Espagne | États-Unis d'Amérique | France | Grèce | Irlande | Italie | Japon | Korea (République de) | Koweït | Luxembourg | Norvège | Pays-Bas (Royaume des) | Royaume-Uni | Suède | Suisse | Union européenne | Banque Africaine de Développement | Banque Islamique de Développement | CERF | Education Cannot Wait | PAM | Peacebuilding Fund.

Donateurs privés et partenaires associatifs nationaux : Adyen, Ashraful, Australie, Australia for UNHCR, Canada, Chine, Danemark, España con ACNUR, FIFA, Fondation Grundfos, Islamic Relief USA, Italie, Japon pour UNHCR, Korea (République de), Latter-day Saints Charities, Maidam – House Dermatology, Mastercard Foundation, Pays-Bas, Shellaram Foundation, Suède pour UNHCR, Suisse pour UNHCR, UK for UNHCR, UNIQLO, UNO-Flüchtlingshilfe, USA for UNHCR, Émirats arabes unis, et autres donateurs privés

www.unhcr.org

Pour plus d'information, veillez contacter: Principal Situation Coordinator -Dossou Patrice Ahouansou, ahouanso@unhcr.org,
Reporting Officer – Danielle Dieguen, diegued@unhcr.org