Statistiques sur les personnes relevant de la compétence du HCR

Goz Beida FO / Province du Sila

décembre 2025

A-1. Population gérérale

* 152 345 Individus

83% Femmes & enfants

* 32 097 Ménages

58% Enfants

A-2. Tranches d'âges

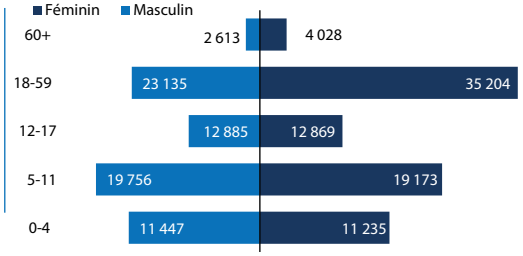

A-3. Autre activités d'enrgistrement continu

Naissances enregistrées dans l'année	6 939
Nouveaux arrivants enregistrés dans l'année	5 206
Documents de réfugiés imprimés dans l'année	10 124
Total des décès enregistrés dans l'année	50

A-4. Repartition par catégorie (New/Old)



A-5. Evolution mensuelle depuis novembre 2023

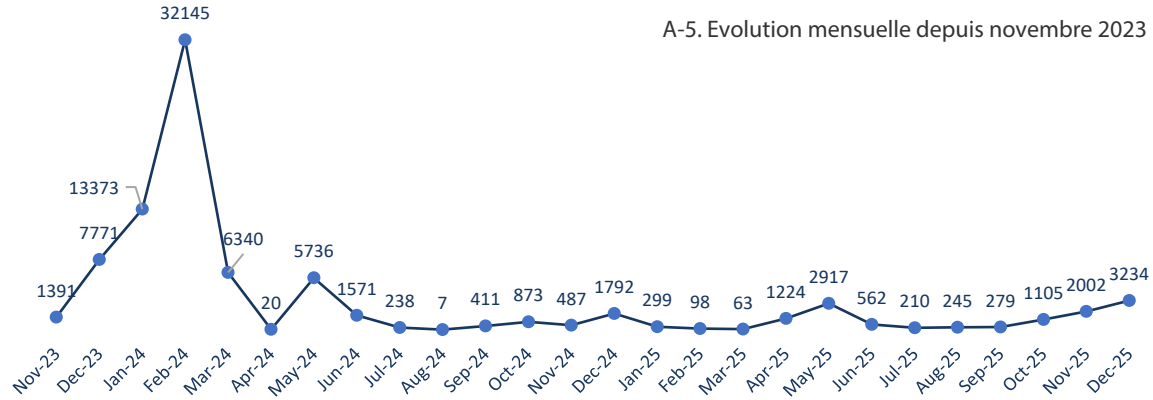

B-1. Statistiques au camp / site de Zabout

*55 417 Individus

88% Femmes & enfants

63% Enfants

*12 855 Ménages

11 011 PBS

B-2. Statistiques au Camp /site de Goz Amir

*46 326 Individus

81% Femmes & enfants

54% Enfants

*8 743 Ménages

5 242 PBS

B-3. Statistiques au camp / site de Djabal

*38 699 Individus

81% Femmes & enfants

54% Enfants

*7 600 Ménages

4 825 PBS

B-4. Statistiques au Camp / site de Kerfi

*11 903 Individus

89% Femmes & enfants

65% Enfants

*2 899 Ménages

2 875 PBS

** 27 262

Personnes préenregistrées encore à la frontière

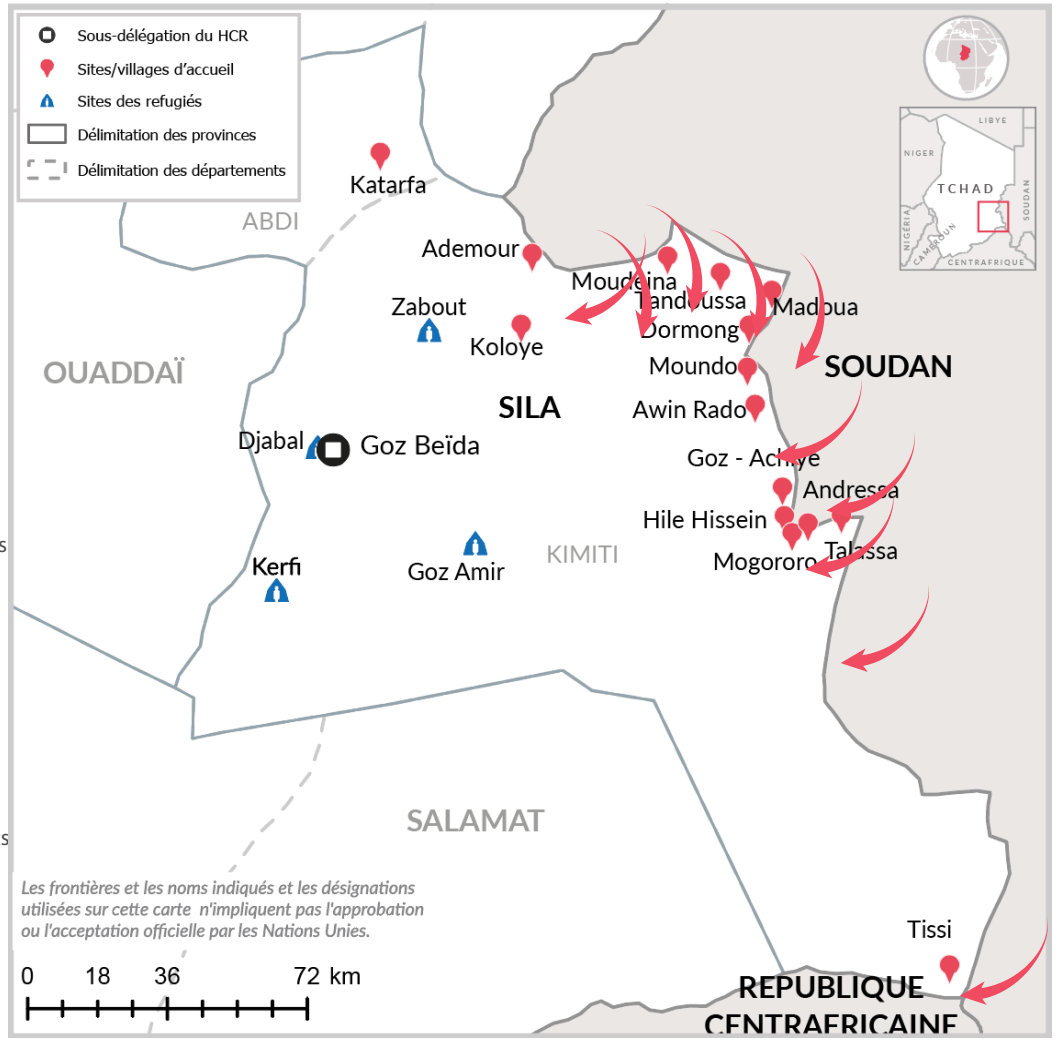

* Population enregistrée dans proGres

** Personnes préenregistrées encore à la frontière